

ОТЧЕТ

ОБ ИСПОЛНЕНИИ УЧРЕЖДЕНИЕМ ПЛАНА ЕГО ФИНАНСОВО-ХОЗЯЙСТВЕННОЙ ДЕЯТЕЛЬНОСТИ

на 1 января 2026 г.

Муниципальное автономное образовательное учреждение "Средняя общеобразовательная школа №2 с углубленным изучением физики, математики, русского языка и литературы"

Управление образования Администрации Верхнесалдинского муниципального округа Свердловской области

собственные доходы учреждения

| | КОДЫ |
|---------------|------------|
| Форма по ОКУД | 0503737 |
| Дата | 01.01.2026 |
| по ОКПО | 55160357 |
| по ОКТМО | 65509000 |
| по ОКПО | 02116043 |
| Глава по БК | 906 |
| | 2 |
| по ОКЕИ | 383 |

Учреждение
 Обособленное подразделение
 Учредитель
 Наименование органа, осуществляющего полномочия
 учредителя
 Вид финансового обеспечения (деятельности)
 Периодичность: квартальная, годовая
 Единица измерения: руб.

1. Доходы учреждения

| Наименование показателя | Код строки | Код аналитики | Утверждено плановых назначений | Исполнено плановых назначений | | | | | Сумма отклонения |
|--|------------|---------------|--------------------------------|-------------------------------|------------------------|------------------------|------------------------|--------------|------------------|
| | | | | через лицевые счета | через банковские счета | через кассу учреждения | некассовыми операциями | итого | |
| 1 | 2 | 3 | 4 | 5 | 6 | 7 | 8 | 9 | 10 |
| Доходы - всего | 010 | | 2 718 890,20 | 2 467 696,48 | - | - | - | 2 467 696,48 | 251 193,72 |
| Доходы от собственности | 030 | 120 | 241 927,40 | 241 927,40 | - | - | - | 241 927,40 | - |
| Доходы от оказания платных услуг (работ), компенсаций затрат | 040 | 130 | 2 007 970,00 | 1 759 376,28 | - | - | - | 1 759 376,28 | 248 593,72 |
| Безвозмездные денежные поступления | 060 | 150 | 500 102,80 | 497 502,80 | - | - | - | 497 502,80 | 2 600,00 |
| Выбытие нефинансовых активов | 090 | 400 | 9 210,00 | 9 210,00 | - | - | - | 9 210,00 | - |
| Уменьшение стоимости материальных запасов | 095 | 440 | 9 210,00 | 9 210,00 | - | - | - | 9 210,00 | - |
| Прочие доходы | 100 | 180 | -40 320,00 | -40 320,00 | - | - | - | -40 320,00 | - |

2. Расходы учреждения

Форма 0503737 с.2

| Наименование показателя | Код строки | Код аналитики | Утверждено плановых назначений | Исполнено плановых назначений | | | | | Сумма отклонения |
|--|------------|---------------|--------------------------------|-------------------------------|------------------------|------------------------|------------------------|--------------|------------------|
| | | | | через лицевые счета | через банковские счета | через кассу учреждения | некассовыми операциями | итого | |
| 1 | 2 | 3 | 4 | 5 | 6 | 7 | 8 | 9 | 10 |
| Расходы - всего | 200 | X | 2 837 453,42 | 2 229 963,58 | - | - | - | 2 229 963,58 | 607 489,84 |
| в том числе: | | | | | | | | | |
| Расходы на выплаты персоналу в целях обеспечения выполнения функций государственными (муниципальными) органами, казенными учреждениями, органами управления государственными внебюджетными фондами | 200 | 100 | 1 394 893,98 | 1 160 635,46 | - | - | - | 1 160 635,46 | 234 258,52 |
| Расходы на выплаты персоналу казенных учреждений | 200 | 110 | 1 394 893,98 | 1 160 635,46 | - | - | - | 1 160 635,46 | 234 258,52 |
| Фонд оплаты труда учреждений | 200 | -111 | 1 027 535,47 | 847 613,86 | - | - | - | 847 613,86 | 179 921,61 |
| Иные выплаты персоналу учреждений, за исключением фонда оплаты труда | 200 | 112 | 57 042,80 | 57 042,80 | - | - | - | 57 042,80 | - |
| Взносы по обязательному социальному страхованию на выплаты по оплате труда работников и иные выплаты работникам учреждений | 200 | 119 | 310 315,71 | 255 978,80 | - | - | - | 255 978,80 | 54 336,91 |
| Закупка товаров, работ и услуг для обеспечения государственных (муниципальных) нужд | 200 | 200 | 1 436 167,44 | 1 062 936,12 | - | - | - | 1 062 936,12 | 373 231,32 |
| Иные закупки товаров, работ и услуг для обеспечения государственных (муниципальных) нужд | 200 | 240 | 1 436 167,44 | 1 062 936,12 | - | - | - | 1 062 936,12 | 373 231,32 |
| Прочая закупка товаров, работ и услуг | 200 | 244 | 1 432 274,81 | 1 059 043,49 | - | - | - | 1 059 043,49 | 373 231,32 |
| Закупка энергетических ресурсов | 200 | 247 | 3 892,63 | 3 892,63 | - | - | - | 3 892,63 | - |
| Иные бюджетные ассигнования | 200 | 800 | 6 392,00 | 6 392,00 | - | - | - | 6 392,00 | - |
| Уплата налогов, сборов и иных платежей | 200 | 850 | 6 392,00 | 6 392,00 | - | - | - | 6 392,00 | - |
| Уплата налога на имущество организаций и земельного налога | 200 | 851 | 6 392,00 | 6 392,00 | - | - | - | 6 392,00 | - |
| Результат исполнения (дефицит / профицит) | 450 | x | -118 563,22 | 237 732,90 | - | - | - | 237 732,90 | x |

3. Источники финансирования дефицита средств учреждения

Форма 0503737 с. 3


| Наименование показателя | Код строки | Код аналитики | Утверждено – плановых назначений | Исполнено плановых назначений | | | | | Сумма отклонения |
|---|------------|---------------|----------------------------------|-------------------------------|------------------------|------------------------|------------------------|---------------|------------------|
| | | | | через лицевые счета | через банковские счета | через кассу учреждения | некассовыми операциями | итого | |
| 1 | 2 | 3 | 4 | 5 | 6 | 7 | 8 | 9 | 10 |
| Источники финансирования дефицита средств всего (стр. 520 + стр. 590+ стр. 620 + стр. 700 + стр. 730 + стр. 820 + стр. 830) | 500 | | 118 563,22 | -237 732,90 | - | - | - | -237 732,90 | 356 296,12 |
| в том числе: | | | | | | | | | |
| <i>Внутренние источники</i> | 520 | | - | - | - | - | - | - | - |
| из них: | | | | | | | | | |
| Курсовые разницы | 520 | 171 | - | - | - | - | - | - | - |
| Поступление денежных средств и их эквивалентов (+) | | 510 | - | - | - | - | - | - | - |
| Выбытие денежных средств и их эквивалентов (-) | | 610 | - | - | - | - | - | - | - |
| Увеличение стоимости ценных бумаг, кроме акций и иных финансовых инструментов | | 520 | - | - | - | - | - | - | - |
| Уменьшение стоимости ценных бумаг, кроме акций и иных финансовых инструментов | | 620 | - | - | - | - | - | - | - |
| Уменьшение стоимости акций и иных финансовых инструментов | | 630 | - | - | - | - | - | - | - |
| Увеличение задолженности по ссудам и бюджетным кредитам | | 540 | - | - | - | - | - | - | - |
| Уменьшение задолженности по ссудам и бюджетным кредитам | | 640 | - | - | - | - | - | - | - |
| Увеличение внутренних долговых обязательств | | 710 | - | - | - | - | - | - | - |
| Уменьшение внутренних долговых обязательств | | 810 | - | - | - | - | - | - | - |
| <i>Движение денежных средств</i> | 590 | x | - | - | - | - | - | - | - |
| поступление денежных средств прочие | 591 | 510 | - | - | - | - | - | - | - |
| выбытие денежных средств | 592 | 610 | - | - | - | - | - | - | - |
| <i>Внешние источники</i> | 620 | | - | - | - | - | - | - | - |
| из них: | | | | | | | | | |
| Увеличение стоимости ценных бумаг, кроме акций и иных финансовых инструментов | 620 | 520 | - | - | - | - | - | - | - |
| Уменьшение стоимости ценных бумаг, кроме акций и иных финансовых инструментов | 620 | 620 | - | - | - | - | - | - | - |
| Увеличение задолженности по ссудам и бюджетным кредитам | 620 | 540 | - | - | - | - | - | - | - |
| Уменьшение задолженности по ссудам и бюджетным кредитам | 620 | 640 | - | - | - | - | - | - | - |
| Увеличение внешних долговых обязательств | 620 | 720 | - | - | - | - | - | - | - |
| Уменьшение внешних долговых обязательств | 620 | 820 | - | - | - | - | - | - | - |
| <i>Изменение остатков средств</i> | 700 | x | 118 563,22 | -237 732,90 | - | - | - | -237 732,90 | 356 296,12 |
| увеличение остатков средств, всего | 710 | 510 | - | -2 530 414,68 | - | - | - | -2 530 414,68 | x |
| уменьшение остатков средств, всего | 720 | 610 | - | 2 292 681,78 | - | - | - | 2 292 681,78 | x |
| <i>Изменение остатков по внутренним оборотам средств учреждения</i> | 730 | x | - | - | - | - | - | - | - |
| в том числе: | | | | | | | | | |
| увеличение остатков средств учреждения | 731 | 510 | - | - | - | - | - | - | x |
| уменьшение остатков средств учреждения | 732 | 610 | - | - | - | - | - | - | x |
| <i>Изменение остатков по внутренним расчетам</i> | 820 | x | - | - | - | - | - | - | - |
| в том числе: | | | | | | | | | |
| увеличение остатков по внутренним расчетам (Кт 030404510) | 821 | | - | - | - | - | - | - | - |
| уменьшение остатков по внутренним расчетам (Дт 030404610) | 822 | | - | - | - | - | - | - | - |

| Наименование показателя | Код строки | Код аналитики | Утверждено плановых назначений | Исполнено плановых назначений | | | | | Сумма отклонения |
|--|------------|---------------|--------------------------------|-------------------------------|------------------------|------------------------|------------------------|-------|------------------|
| | | | | через лицевые счета | через банковские счета | через кассу учреждения | некассовыми операциями | итого | |
| 1 | 2 | 3 | 4 | 5 | 6 | 7 | 8 | 9 | 10 |
| <i>Изменение остатков расчетов по внутренним привлечением средств</i> | 830 | x | - | - | - | - | - | - | - |
| <i>в том числе:</i> | | | | | | | | | |
| увеличение расчетов по внутреннему привлечению остатков средств (Кт 030406000) | 831 | | - | - | - | - | - | - | - |
| уменьшение расчетов по внутреннему привлечению остатков средств (Дт 030406000) | 832 | | - | - | - | - | - | - | - |

4. Сведения о возвратах остатков субсидий и расходов прошлых лет

| Наименование показателя | Код строки | Код аналитики | Произведено возвратов | | | | итого |
|---|------------|---------------|-----------------------|------------------------|------------------------|------------------------|-------|
| | | | через лицевые счета | через банковские счета | через кассу учреждения | некассовыми операциями | |
| 1 | 2 | 3 | 4 | 5 | 6 | 7 | 8 |
| Возвращено остатков субсидий прошлых лет, всего | 910 | x | - | - | - | - | - |
| Возвращено расходов прошлых лет, всего | 950 | | - | - | - | - | - |

Руководитель


(подпись)


Каличенко РФ
(расшифровка подписи)

Руководитель
финансово-
экономической службы

(подпись)

(расшифровка подписи)

Главный бухгалтер


(подпись)

Павлова Е.В.
(расшифровка подписи)



Централизованная бухгалтерия

(наименование, ОГРН, ИНН/КПП, местонахождение)

Руководитель
(уполномоченное лицо)


(должность)

(подпись)

(расшифровка подписи)

Исполнитель

бухгалтер
(должность)


(подпись)

Рожитина ЛВ
(расшифровка подписи)

(телефон, e-mail)

12 январь 2026 г.

**ДОКУМЕНТ ПОДПИСАН
ЭЛЕКТРОННОЙ ПОДПИСЬЮ**

СВЕДЕНИЯ О СЕРТИФИКАТЕ ЭП

Сертификат 256233904371995990837526139856067300059550830086

Владелец Калиенко Рената Фёдоровна

Действителен с 05.11.2025 по 05.11.2026