

**Муниципальное автономное общеобразовательное учреждение
«Среднеобразовательная школа №2 с углубленным изучением
физики, математики, русского языка и литературы»**

Принята на заседании
педагогического совета Школы № 2
протокол № 1 от 29.08.2025 г

Утверждаю:
директор Школы № 2
_____/Калиенко Р.Ф./
Приказ № 254 от 28.08.2025 г.

**Дополнительная общеобразовательная общеразвивающая программа
социально-гуманитарной направленности
«Школа будущего первоклассника»**

Возраст обучающихся: 6-7 лет

Срок реализации: 1 год

Составитель:
Заволосная А.Е.,
педагог-психолог

г. Верхняя Салда.
2025 г.

1. ПОЯСНИТЕЛЬНАЯ ЗАПИСКА.

1.1 Направленность.

Дополнительная общеобразовательная общеразвивающая программа (далее ДООП) «Школа будущего первоклассника» имеет социально-гуманитарную направленность и разработана на основании запросов родителей будущих первоклассников.

1.2 Актуальность.

На протяжении всей жизни человеку неоднократно приходится приспосабливаться к условиям внешней среды. Переход от дошкольного детства к школьному – один из самых ответственных этапов человеческой жизни. Для детского организма адаптация к переменам требует огромного напряжения всех жизненных сил, перестройки работы организма.

В этот период задача всех окружающих ребенка взрослых (родителей, воспитателей, учителей) - обеспечить благоприятные условия для всесторонней полноценной подготовки дошкольника к обучению в школе.

ДООП «Школа будущего первоклассника» разработана на основе следующих документов:

1. Федеральный закон от 29 декабря 2012 года № 273-ФЗ «Об образовании в Российской Федерации»;
2. Федеральный государственный образовательный стандарт основного общего образования (утверждён приказом Министерства образования и науки Российской Федерации от 17 декабря 2010 г. № 1897) (в ред. от 21.12.2020)
3. Паспорт национального проекта «Образование» (утверждён президиумом Совета при Президенте РФ по стратегическому развитию и национальным проектам, протокол от 24.12.2018 № 16)
4. Государственная программа Российской Федерации «Развитие образования» (утверждена Постановлением Правительства РФ от 26.12.2017 № 1642 (в ред. от 22.02.2021) «Об утверждении государственной программы Российской Федерации «Развитие образования»

5. Профессиональный стандарт «Педагог (педагогическая деятельность в дошкольном, начальном общем, основном общем, среднем общем образовании) (воспитатель, учитель)» (в ред. от 16.06.2019). Приказ Министерства труда и социальной защиты РФ от 18 октября 2013 г. № 544н, с изменениями, внесёнными приказом Министерства труда и соцзащиты РФ от 25 декабря 2014 г. № 1115н и от 5 августа 2016 г. № 422н

6. Профессиональный стандарт «Педагог дополнительного образования детей и взрослых». Приказ Министерства труда и социальной защиты РФ от 5 мая 2018 г. № 298н «Об утверждении профессионального стандарта «Педагог дополнительного образования детей и взрослых»

7. Постановление Главного государственного санитарного врача Российской Федерации от 28.09.2020 № 28 «Об утверждении санитарных правил СП 2.4. 3648-20 «Санитарно-эпидемиологические требования к организациям воспитания и обучения, отдыха и оздоровления детей и молодёжи».

8. Распоряжение Минпросвещения России от 01.03.2019 № Р-20 «Об утверждении методических рекомендаций по созданию мест, в том числе рекомендации к обновлению материально-технической базы, с целью реализации основных и дополнительных образовательных программ цифрового, естественно-научного, технического и гуманитарного профилей в образовательных организациях, расположенных в сельской местности и малых городах».

9. Письмо Минобрнауки России от 29.03.2016 № ВК-641/09 «О направлении методических рекомендаций» (вместе с «Методическими рекомендациями по реализации адаптированных дополнительных общеобразовательных программ, способствующих социально-психологической реабилитации, профессиональному самоопределению детей с ограниченными возможностями здоровья, включая детей-инвалидов, с учетом их особых образовательных потребностей»);

10. Приказ Министерства общего и профессионального образования Свердловской области от 30.03.2018 г. № 162-Д «Об утверждении Концепции развития образования на территории Свердловской области на период до 2035 года».

В настоящее время школа решает сложную задачу образования и воспитания подрастающего поколения – *личностное развитие ребенка* (готовность и способность к саморазвитию, сформированность мотивации к учению и познанию) *на основе*

освоения им универсальных учебных действий (регулятивных, познавательных, коммуникативных), *познания и освоения мира*. В сфере экономических и политических преобразований нашего общества от учителя начальных классов требуется совершенствование всей системы учебно- воспитательного процесса, осуществление преемственности между дошкольным и начальным обучением. Одним из таких направлений является дошкольная подготовка.

Успехи школьного обучения в немалой степени зависят от уровня подготовленности ребенка в дошкольные годы. К старшему дошкольному возрасту (6,5 лет) определяющей для готовности детей к школе является сформированность «базиса личностной культуры». Основной характеристикой базиса личностной культуры ребенка дошкольного возраста является *компетентность*, которая включает в себя коммуникативную, социальную, интеллектуальную и компетентность в плане физического развития.

Коммуникативная компетентность проявляется в свободном выражении ребенком своих желаний, намерений с помощью речевых и неречевых средств. Ребенок умеет слушать другого и согласовывать с ним свои действия.

Социальная компетентность позволяет дошкольнику понимать разный характер отношения к нему окружающих взрослых и сверстников, выбирать линию поведения, соответствующую ситуации. Ребенок умеет попросить о помощи и оказать ее, учитывает желания других людей, может сдерживать себя, высказывать просьбы, пожелания, несогласие в социально приемлемой форме.

Интеллектуальная компетентность характеризуется способностью ребенка к практическому и умственному экспериментированию, знаковому опосредованию и символическому моделированию, речевому планированию, логическим операциям (сравнение, анализ, обобщение). Ребенок проявляет осведомленность в разных сферах деятельности людей, имеет представление о некоторых природных явлениях и закономерностях, знакомится с универсальными знаковыми системами – алфавитом, цифрами.

С приходом в школу изменяется образ жизни ребенка, устанавливается новая система отношений с окружающими людьми, выдвигаются новые задачи, складываются новые формы деятельности. Когда же можно говорить о том, что ребенок готов к обучению в школе? Большинство родителей считает, что его ребенок

готов к школе, если он умеет читать и считать. Однако высокий уровень интеллектуального развития детей не всегда совпадает с их *личностной готовностью* к школе, у детей не сформировано положительное отношение к новому образу жизни, предстоящим изменениям условий, правил, требований. Особое значение в личностной готовности ребенка к школе имеет мотивационный план, т. е. *«внутренняя позиция школьника»*, которая выражается в стремлении ребенка выполнять общественно значимую и оцениваемую деятельность (учебную). Мотивационная готовность старшего дошкольника к обучению в школе находит свое выражение в:

- наличия четких представлений о школе и формах школьного поведения;
- заинтересованном отношении к учению и учебной деятельности;
- наличия социальных мотивов и умения подчиняться школьным требованиям.

1.3 Отличительные особенности программы

«Внутренняя позиция школьника» начинает формироваться благодаря тому, что в детском саду и дома, с 5-6 лет, начинается подготовка детей к школе, которая призвана решать две основные задачи:

- всестороннее воспитание ребенка;
- специальная подготовка к усвоению тех предметов, которые ребенок будет изучать в школе.

В итоге детский сад превращается в «маленькую школу», где от дошкольника требуют то, к чему он психологически еще не готов. Поступление в школу не готового к обучению ребенка отрицательно сказывается на его дальнейшем развитии, здоровье, успеваемости. Это приводит к отрицательному отношению к школе и трудностям в дальнейшем воспитании.

Для формирования «внутренней позиции школьника», положительного отношения к школе старшему дошкольнику необходимо не просто рассказывать о школе, не просто «дать поиграть в школу», а создать условия, чтобы он хоть на несколько минут побыл настоящим учеником: посидел за партой, пообщался со своим будущим учителем, привык к нему и его требованиям, «почувствовал» школьные стены.

1.4 Адресат программы

Программа адресована обучающимся в 5-6,5 лет.

Программа разработана с учетом возрастных особенностей обучающихся.

Возраст 5-6 лет - это старший дошкольный возраст. Он является очень важным возрастом в развитии познавательной сферы ребенка, интеллектуальной и личностной. Его можно назвать базовым возрастом, когда в ребенке закладываются многие личностные аспекты, прорабатываются все моменты становления «Я» позиции. Именно 90% закладки всех черт личности ребенка закладывается в возрасте 5-6 лет. Очень важный возраст, когда мы можем понять, каким будет человек в будущем. Этот период называют сензитивным для развития всех познавательных процессов: внимания, восприятия, мышления, памяти, воображения. Для развития всех этих аспектов усложняется игровой материал, он становится логическим, интеллектуальным, когда ребенку приходится думать и рассуждать.

В 5-6 лет ребенок как губка впитывает всю познавательную информацию. Научно доказано, что ребенок в этом возрасте запоминает столько материала, сколько он не запомнит потом никогда в жизни. В этом возрасте ребенку интересно все, что связано с окружающим миром, расширением его кругозора. Лучшим способом получить именно научную информацию является чтение детской энциклопедии, в которой четко, научно, доступным языком, ребенку описывается любая информация об окружающем мире. Ребенок получит представление о космосе, древнем мире, человеческом теле, животных и растениях, странах, изобретениях и о многом другом. Главное, в развитии детей 5-6 лет – это их познавательное развитие, расширение кругозора. И все игры, направленные на это, дадут хороший результат. Не отвечайте односложно – «да» или «нет». Отвечайте ребенку развернуто, спрашивайте его мнение, заставляйте думать и рассуждать. «А почему сейчас зима? Докажи. А почему в лесу нельзя разводить костер? Обоснуй». У детей много неосознанной информации в голове, порой аккумулировать ее, разложить по полочкам они не могут. И задача взрослых им в этом помочь.

1.5 Режим занятий.

Продолжительность одного академического часа – 30 минут.

Общее количество часов в неделю – 3 часа.

Занятия проводятся 1 раза в неделю по 3 часа.

1 модуль – 1 час. Всего 3 модуля. Перерыв между занятиями – 10 минут.

1.6 Объем программы 84 часа. Программа рассчитана на 28 недель обучения.

1.7 Особенности организации образовательного процесса

В содержание программы «Школа будущего первоклассника» включены основные модули: «Развитие речи и подготовка к обучению грамоте» и «Весёлая математика», «Знакомство с окружающим миром». Набор детей 5-6,5 лет на ДООП «Школа будущего первоклассника» осуществляется без предварительного отбора, тестирования.

1.8 Форма обучения.

Групповая - когда учащимся предоставляется возможность самостоятельно построить свою деятельность на основе принципа взаимозаменяемости, ощутить помощь со стороны друг друга, учесть возможности каждого на конкретном этапе деятельности. Всё это способствует более быстрому и качественному выполнению задания. Особым приёмом при организации групповой формы работы является ориентирование учащихся на создание так называемых мини групп или подгрупп с учётом их возраста и опыта работы.

1.9 Виды занятий.

Игровая беседа с элементами движений, сюжетно-ролевая игра, рассматривание, наблюдение, чтение, разучивание стихотворений.

1.10 Формы итоговой аттестации

2. ЦЕЛЬ И ЗАДАЧИ ДОПОЛНИТЕЛЬНОЙ ОБЩЕОБРАЗОВАТЕЛЬНОЙ ОБЩЕРАЗВИВАЮЩЕЙ ПРОГРАММЫ

2.1 Цель программы «Школа будущего первоклассника» - формирование у ребёнка желания идти в школу, интереса к обучению, «внутренней позиции школьника» с помощью единства требований родителей, воспитателей и учителя для реализации преемственности между дошкольным этапом и начальной школой. Основная форма обучения по данной программе – занятие.

2.2 Задачи ДООП «Школа будущего первоклассника»

Занятия в «Школе будущего первоклассника» призваны решать следующие задачи:

- систематизация знаний и умений, которыми обладают дошкольники (общих и специальных), пополнение их;
- развитие познавательной активности, познавательной мотивации, интеллектуальных способностей детей;
- развитие эстетических чувств детей, эмоционально-ценностных ориентаций;
- развитие детской самостоятельности и инициативы;

- воспитание у каждого ребенка чувства собственного достоинства, самоуважения, стремления к активной деятельности и творчеству;
- формирование четких представлений о школе и правилах поведения в ней;
- воспитание культуры общения, эмоциональной отзывчивости и доброжелательности к людям.

Модуль «Развитие речи и подготовка к обучению грамоте»

Учитывая необходимость подготовки ребенка к школе, особое внимание следует уделять развитию познавательно-речевой деятельности дошкольников.

Цель: создание условий, способствующих формированию звуковой культуры речи и готовности к овладению детьми звукобуквенного анализа.

Задачи работы по развитию речи с детьми 5– 6,5 лет:

1. Обогащение активного, пассивного, потенциального словаря.
2. Развитие умений связной речи с опорой на речевой опыт ребенка.
3. Развитие фонематического слуха, совершенствование звуковой культуры речи детей.
4. Обучение звуко - слоговому анализу слов.
5. Развитие мелкой моторики руки (штриховка, обведение по контуру).

Модуль «Весёлая математика»

Цель: Формирование условий для развития познавательной мотивации, интереса к математике и процессу обучения в целом.

Задачи работы по развитию математических способностей с детьми 5 – 6,5 лет:

1. Формирование знаний о расположении предмета в пространстве, о направлении движения, о последовательности событий, о временных представлениях.
2. Подготовка к формированию понятия числа на основе сравнения групп предметов и выявления отношений «больше», «меньше», «столько же» на основе составления пар.
3. Развитие умения вести счет предметов в пределах 10 и устанавливать порядковый номер предмета.
4. Подготовка к рассмотрению действий с числами и решению задач.
5. Систематизация и формирование новых знаний о геометрических фигурах.
6. Развитие внимания и памяти, креативности и вариативности мышления.

Программа рассчитана на 28 недель. Общее количество занятий – 84 . В один день – 3 занятия. Одно учебное занятие длится 30 минут. Между занятиями – перерыв 10 минут.

Модуль «Знакомство с окружающим миром».

Цель – формирование условий для развития накопленных у обучающихся представлений о природе и о человеке, как части общества.

Задачи:

- обеспечить преемственность между дошкольным и начальным школьным образованием;
- познакомить с правилами школьной жизни;
- развить умения и навыки, необходимые для занятий в школе;
- расширить представление дошкольников об окружающем мире;
- помочь ориентироваться в пространстве и во времени;
- проделать первые шаги к рефлексии.

Программа основывается на развитии накопленных у обучающихся представлений о природе. Раскрытие содержания курса для будущих первоклассников опирается на конкретно образные представления, эмоциональные впечатления и взаимодействия с окружающим миром в учебно-игровой форме.

При ознакомлении с окружающим миром будущих первоклассников предусмотрено установление связи между познанием природы и социальной жизни, в которую включен ребенок. Выделены программные темы, близкие социальному опыту дошкольников: наша родина Россия и малая родина, дом и школа, правила поведения в обществе.

Будущие первоклассники учатся соотносить конкретных представителей животного мира с родовыми понятиями: звери, птицы, рыбы, насекомые; различать диких и домашних животных; знакомятся с лиственными и хвойными растениями; учатся различать признаки изменений природы в разные сезоны года.

Программа предусматривает создание вокруг ребенка положительной эмоциональной атмосферы, помогающей раскрепощению его личности.

3.ПЛАНИРУЕМЫЕ РЕЗУЛЬТАТЫ

В результате занятий по программе «Школа будущего первоклассника» у обучающегося сформируются следующие предпосылки для достижения личностных и

метапредметных (регулятивных, познавательных, коммуникативных) результатов и предметные результаты.

Личностными результатами (предпосылками к их достижению) является формирование следующих умений:

- *определять* и *высказывать* под руководством учителя самые простые общие для всех правила поведения (этические нормы);
- в предложенных учителем ситуациях общения и сотрудничества, опираясь на общие для всех простые правила поведения, *делать выбор*, как поступить (при поддержке учителя);
- при поддержке учителя и окружающих *давать оценку* своим поступкам и поступкам других людей;
- *понимать*, что оценка его поступков и мотивов определяется не столько его собственным отношением к самому себе (Я «хороший»), но прежде всего тем, как его поступки выглядят в глазах окружающих людей;
- *выражать* свои эмоции, соблюдая этические нормы;
- *понимать* эмоции других людей, сочувствовать, сопереживать;
- *высказывать* свое отношение к героям литературных произведений, их поступкам;
- *объяснять*, хочет идти в школу или нет, и почему.

Сформированность положительной мотивации к учебной деятельности: «Я хочу учиться!» - самый желаемый планируемый личностный результат.

Метапредметными результатами (предпосылками к их формированию) дошкольной подготовки является формирование следующих универсальных учебных действий (далее по тексту УУД): регулятивных, познавательных, коммуникативных.

Регулятивные УУД:

- учиться *определять* и *формулировать* цель деятельности на занятии с помощью учителя;
- учиться *работать* по предложенному учителем плану;
- учиться *проговаривать* последовательность действий на занятии;
- учиться *высказывать* свое предположение (версию) на основе работы с материалом (иллюстрациями) учебного пособия;
- учиться *отличать* верно выполненное задание от неверного;
- учиться совместно с учителем и другими ребятами *давать* эмоциональную *оценку*

своей деятельности на занятии и деятельности всего класса;

- учиться *оценивать* результаты своей работы.

Познавательные УУД:

- учиться ориентироваться в своей системе знаний: *отличать* новое от уже известного;

- учиться *ориентироваться* в учебном пособии (на развороте, в оглавлении, в условных обозначениях);

- учиться *находить ответы* на вопросы в иллюстрациях;

- *сравнивать* и *группировать* различные объекты (числа, геометрические фигуры, предметные картинки);

- *классифицировать* и *обобщать* на основе жизненного опыта;

- учиться *делать выводы* в результате совместной работы с учителем;

- учиться *преобразовывать* информацию из одной формы в другую (составлять математические рассказы на основе предметных рисунков и простейших моделей, заменять слово, предложение схемой).

Коммуникативные УУД:

- *называть* свои фамилию, имя, домашний адрес;

- *слушать* и *понимать* речь других;

- *учиться ориентироваться* на позицию других людей, отличную от собственной, уважать иную точку зрения;

- *учиться оформлять* свои мысли в устной форме;

- *строить* понятные для партнера *высказывания*;

- *уметь задавать вопросы*, чтобы с их помощью получать необходимые сведения от партнера по деятельности;

- совместно с учителем *договариваться* с другими ребятами о правилах поведения и общения и учиться следовать им;

- *сохранять* доброжелательное отношение друг к другу не только в случае общей заинтересованности, но и в нередко возникающих на практике ситуациях конфликтов интересов;

- учиться *выполнять* различные *роли* при совместной работе.

Предметными результатами дошкольной подготовки является формирование следующих умений.

Развитие речи и подготовка к обучению грамоте:

- *отвечать* на вопросы учителя по содержанию услышанного произведения;
- *задавать* свои вопросы по содержанию услышанного литературного произведения;
- *рассказывать* наизусть небольшое стихотворение;
- *конструировать* словосочетания и предложения;
- *определять* количество слов в предложении;
- *составлять* устный рассказ по картинке, серии сюжетных картинок;
- *выделять* отдельные звуки в словах, *определять* их последовательность, подбирать слова на заданную букву;
- *делить* слова на слоги, выделяя ударный слог;
- *различать* звуки и буквы;
- *узнавать* и *различать* буквы русского алфавита;
- *правильно держать* ручку и карандаш;
- *аккуратно выполнять* штриховку, раскрашивание, обведение по контуру.

Введение в математику:

- *продолжать* заданную закономерность;
- *называть* числа от 1 до 10 в прямом и обратном порядке;
- *вести счет* предметов в пределах 10;
- *соотносить* число предметов и цифру;
- *сравнивать* группы предметов с помощью составления пар;
- *составлять* математические рассказы и отвечать на поставленные учителем вопросы: Сколько было? Сколько стало? Сколько осталось?;
- *классифицировать* объекты по форме, цвету, размеру, общему названию;
- *устанавливать* пространственно-временные отношения с помощью слов: слева – направо, сверху – внизу, впереди – сзади, близко – далеко, выше – ниже, раньше – позже, вчера – сегодня – завтра;
- *распознавать* известные геометрические фигуры (треугольник, круг, квадрат, прямоугольник) среди предложенных и среди объектов окружающей действительности;
- *обводить* заданные геометрические фигуры на листе бумаги в клетку и изображать простейшие фигуры «от руки»;

- ориентироваться в пространстве с использованием себя или выбранного объекта в качестве точки отсчета, а также на листе бумаги.

4.СОДЕРЖАНИЕ ДОПОЛНИТЕЛЬНОЙ ОБЩЕОБРАЗОВАТЕЛЬНОЙ ОБЩЕРАЗВИВАЮЩЕЙ ПРОГРАММЫ

4.1Содержание и учебный (тематический) план занятий модуля «Развитие речи и подготовка к обучению грамоте»

Учебный(тематический) план

Модуль «Развитие речи и подготовка к обучению грамоте».

№ п/п	Тема занятий	Количество занятий			Форма аттестации/ контроля
		Всего	Теория	Практика	
1.	Вводное занятие	1	1		Беседа
2.	Звук, слог, слово.	2	1	1	Наблюдение
3.	Упражнение в выделении звуков в односложных и двусложных словах.	2		2	Наблюдение
4.	Предложение. Модели предложений.	1		1	Наблюдение
5	Гласные звуки. Согласные звуки.	1		1	Наблюдение
6	Слова – «названия», слова – «действия», слова – «признаки».	1		1	Наблюдение
7	Звуки [а], [о]. Буквы а, о.	1		1	Наблюдение
8	Звуки [с], [з]. Буквы с, з.	1		1	Наблюдение
9	Рассказ по рисунку.	1		1	Наблюдение
10	Звуки [е], [и]. Буквы е, и.	1		1	Наблюдение
11	Звуки [п], [б]. Буквы п, б.	1		1	Наблюдение
12	Звуки [к], [г]. Буквы к, г.	1		1	Наблюдение
13	Звук [э]. Дид. Игра «Грибы, ягоды, цветы»	1		1	Наблюдение
14	Звук [ы]. Дид.игра «Сломанный телевизор»	1		1	Наблюдение
15	Звук [д]. Зимняя обувь. Зимняя одежда.	1		1	Наблюдение
16	Звук [л]. Буква л.	1		1	Наблюдение
17	Звук [н]. Буква н.	1		1	Наблюдение
18.	Звук [р]. Буква р. Е. Благинина «Стихи о маме»	1		1	Наблюдение
19	Звук [т]. Буква т.	1		1	Наблюдение
20.	Звук [ф]. Буква ф.	1		1	Наблюдение
21.	Слова-синонимы. Слова-антонимы.	1		1	Наблюдение
22.	Чтение слогов, слов, предложений.	4		4	Педагогическая диагностика
23.	Итоговое занятие	1		1	

ИТОГО:	28	2	26	
--------	----	---	----	--

Содержание учебного (тематического) планирования модуля «Развитие речи и подготовка к обучению грамоте».

Работа по развитию связной речи строится на основных ее уровнях: звук – слово – предложение – связное высказывание – текст.

1. Лексическая и грамматическая работа:

- обогащение словарного запаса детей; наблюдение над многозначными словами в речи;
- употребление новых слов в собственной речи (конструирование словосочетаний и предложений).

2. Развитие связной речи:

- ответы на вопросы, участие в диалоге;
- подробный пересказ текста по зрительной опоре;
- составление рассказа-описания, рассказа по сюжетной картинке, по серии картинок;

3. Развитие звуковой культуры речи и фонематического слуха:

- знакомство с классификацией звуков: согласные и гласные звуки; твердые и мягкие, звонкие и глухие согласные;
- выделение звука в начале, конце и середине слова, определение положения звука в слове;
- выделение в слове гласных звуков, согласных звуков, твердых, мягких, звонких, глухих согласных;
- «чтение» и составление слогов и слов с помощью условных звуковых обозначений.

4. Обучение звуко-слоговому анализу:

- звуковой анализ состава слогов и слов;
- дифференциация понятий «звук» и «буква»;
- соотнесение букв и звуков.

5. Работа по развитию мелкой моторики руки (штриховка, обведение по контуру).

Планируемые результаты.

- Конструировать словосочетания и предложения, в том числе с новыми словами;
- отвечать на вопросы педагога;
- задавать свои вопросы;
- подробно пересказывать текст по зрительной опоре;
- составлять устный рассказ по картинке, серии сюжетных картинок;
- выделять звук в начале слова;
- различать звуки и буквы;
- узнавать и называть буквы русского алфавита;
- соединять звуки в слоги.

4.2 Содержание и учебный (тематический) план занятий модуля «Весёлая математика»

Учебный (тематический) план Модуль «Весёлая математика»

№ п/п	Тема занятий	Количество занятий			Форма аттестации/ контроля
		Всего	Теория	Практика	
1.	Вводное занятие	1	1		Беседа
2.	Счёт предметов. Сравнение групп предметов.	1		1	Наблюдение
3.	Больше, меньше.	1		1	Наблюдение
4.	Налево, направо, вверх, вниз.	1		1	Наблюдение
5.	Число и цифра 1.	1		1	Наблюдение
6.	Число и цифра 2. Состав числа.	2		2	Наблюдение
7.	Число и цифра 3. Состав числа.	2		2	Наблюдение
8.	Число и цифра 4. Состав числа.	2		2	Наблюдение
9.	Число и цифра 5. Состав числа.	2		2	Наблюдение
10.	Число и цифра 6. Состав числа.	2		2	Наблюдение
11.	Число и цифра 7. Состав числа.	2		2	Наблюдение
12.	Число и цифра 8. Состав числа.	2		2	Наблюдение
13.	Число и цифра 9. Состав числа.	2		2	Наблюдение
14.	Число и цифра 10. Состав числа.	2		2	Наблюдение
15.	Число 0.	2		2	Наблюдение
16.	Точка. Линии. Геометрические фигуры.	1		1	Наблюдение
17.	Играем и считаем. Закрепление пройденного.	1		1	Наблюдение
18.	Итоговое занятие	1		1	Педагогическая диагностика
ИТОГО:		28 ч.	1	27	

Содержание учебного (тематического) плана модуля «Весёлая математика»

Признаки предметов. Свойства (признаки) предметов: цвет, форма, размер, назначение, материал, общее название.

Выделение предметов из группы по заданным свойствам, сравнение предметов, разбиение предметов на группы (классы) в соответствии с выделенными свойствами.

Отношения. Сравнение групп предметов путем наложения и с помощью графов: равно, не равно, столько же, больше, меньше.

Числа от 1 до 10. Натуральное число как результат счета и мера величины. Модели чисел. Формирование представлений о числах в пределах 10 на основе действий с конкретными предметными множествами и измерений величин с помощью произвольно выбранных мерок.

Счет по образцу и заданному числу с участием анализаторов. Состав чисел от 2 до 10 из единиц и двух меньших чисел на основе моделирования отношений между частями и целым.

Сравнение множеств, выраженных числами, запись отношений между числами с помощью знаков-заместителей, придуманных детьми.

Последовательность чисел. Формирование представлений о следующем и предыдущем числе относительно заданного на основе сравнения предметных множеств (следующее число больше данного на один, предыдущее число меньше данного на один). Различение количественного и порядкового счета, счет в обратном порядке.

Простые арифметические задачи на сложение и вычитание.

Элементы геометрии. Различение и называние геометрических фигур (квадрат, круг, треугольник, прямоугольник, прямая, кривая линия, отрезок.) Моделирование геометрических фигур путем деления их на равные части и образование новых из частей различных геометрических фигур, придумывание их названий.

Упражнения в обводке заданных геометрических фигур на листе бумаги в клетку.

Ознакомление с пространственными и временными отношениями. Ориентация в пространстве и на плоскости: слева – справа, вверху – внизу, впереди – сзади, близко – далеко, выше – ниже и т.д. Формирование временных представлений: утро – день – вечер – ночь, вчера, сегодня, завтра, раньше, позже, ориентация в последовательности дней недели, времен года и месяцев.

Конструирование. Практическое моделирование реальных и абстрактных объектов

из геометрических фигур в виде аппликаций или рисунков из 5–10 деталей по образцу.
 Моделирование новых геометрических фигур.

Планируемые результаты.

- Называть числа от 1 до 10;
- продолжить заданную закономерность;
- производить классификацию объектов по цвету, форме, размеру, общему названию;
- устанавливать пространственно-временные отношения с помощью слов: слева – справа, вверху – внизу, впереди – сзади, близко – далеко, выше – ниже, раньше, позже, вчера – сегодня – завтра;
- сравнивать предметы по длине, ширине, высоте, массе, вместимости как непосредственно (визуально, приложением, наложением), так и с помощью произвольно выбранных мерок (мерных стаканчиков, полосок бумаги, шагов и т.д.);
- распознавать известные геометрические фигуры среди предложенных и среди объектов окружающей действительности; составлять с помощью педагога простые арифметические задачи по рисункам: составлять математические рассказы и отвечать на поставленный педагогами вопрос: Сколько было? Сколько стало? Сколько осталось?
- обводить заданные геометрические фигуры на листе бумаги в клетку «от руки»;
- ориентироваться в пространстве с использованием себя или выбранного объекта в качестве точки отсчета.

4.3 Содержание и учебный (тематический) план занятий модуля «Знакомство с окружающим миром»

Учебный (тематический) план

Модуль «Знакомство с окружающим миром»

№ п/п	Тема занятий	Кол-во занятий			Форма аттестации/контроля
		Всего	Теория	Практика	
1	Вводное занятие	1	1		Беседа
2.	Наша страна Россия.	1		1	Наблюдение
3.	Мой город. Верхняя Салда – моя малая родина	1		1	Наблюдение
4	Школа. Правила школьной жизни. Правила поведения и культура общения с другими	1		1	Наблюдение

	детьми, учителями и работниками школы.				
5.	Правила дорожного движения. Азбука пешехода.	2		2	Наблюдение
6.	Вежливые слова.	2		2	Наблюдение
7.	Моя семья. Расскажи о себе.	1		1	Наблюдение
8.	Предметы, которые меня окружают.	2		2	Наблюдение
9.	Мои любимые игры и игрушки.	1		1	Наблюдение
10.	Профессии. Кто что делает.	2		2	Наблюдение
11.	Неживая и живая природа. Природа и человек. Бережное отношение к природе.	2		2	Наблюдение
12.	Смена времён года. Сезонные изменения в природе.	1		1	Наблюдение
13.	Месяцы года. Дни недели.	1		1	Наблюдение
14.	Время суток. Режим дня.	1		1	Наблюдение
15.	Звери, птицы, рыбы, насекомые.	2		2	Наблюдение
16.	Животные домашние и дикие. Детёныши животных.	2		2	Наблюдение
17.	Растения лиственные и хвойные.	2		2	Наблюдение
18.	Овощи и фрукты.	2		2	Педагогическая диагностика
19.	Итоговое занятие	1		1	
ИТОГО:		28	1	27	

Содержание учебного (тематического плана) модуля «Знакомство с окружающим миром»

Окружающий мир: общество.

Наша страна Россия. Москва – столица нашей родины. Мой город. Верхняя Салда – моя малая родина, мой адрес. Школа. Правила школьной жизни. Правила поведения и культура общения с другими детьми, учителями и работниками школы. Уважение к чужому мнению. Профессии.

Окружающий мир: природа живая и неживая.

Неживая и живая природа. Животные домашние и дикие. Детёныши животных. Растения лиственные и хвойные. Овощи и фрукты. Смена времен года. Сезонные изменения в природе. Природа и человек. Бережное отношение к природе.

Ориентация в пространстве и во времени.

Времена года. Месяцы года. Дни недели. Время суток. Ориентация в школьном

здании.

Планируемые результаты.

К концу занятий обучающиеся должны иметь представление:

- о живой и неживой природе;
- о правилах школьной жизни;
- о своей большой и малой Родине.
- о сезонных изменениях природы;
- о разнообразии профессий;
- о предметах одушевлённых и неодушевленных.

Владеть общеучебными умениями:

- слушать и отвечать на заданные вопросы;
- ориентироваться в тетради;
- не перебивать отвечающего.

Знать:

- название нашей страны, ее столицы, родного города;
- правила поведения в школе;
- правила вежливого общения;
- признаки времен года;
- месяцы года, дни недели, время суток;
- животных и их детёнышей;
- фрукты и овощи.

Уметь:

- выполнять правила поведения в школе;
- различать объекты живой и неживой природы, приводить примеры;
- различать лиственные и хвойные растения, приводить примеры;
- приводить примеры представителей животного мира;
- использовать в общении правилами вежливости

5. ОРГАНИЗАЦИОННО-ПЕДАГОГИЧЕСКИЕ УСЛОВИЯ

5.1. Календарный учебный график на 2025-2026 гг.

№ п/п	Основные характеристики образовательного процесса	
1	Количество учебных недель	28
2	Количество учебных дней	28

3	Количество часов в неделю	3
4	Количество часов	84
5	Недель в I полугодии	12
6	Недель во II полугодии	16
7	Начало занятий	04 октября
8	Каникулы	с 01 ноября по 9 ноября 2024 г (9 дней) с 31 декабря 2024 по 11 января 2025 года (12 дней) с 21 марта по 29 марта 2025 года (9 дней) с 27 мая по 31 августа 2025 года
9	Выходные дни	31 декабря – 8 января
10	Окончание учебного года	26 мая

5.2 Материально-техническое обеспечение реализации программы.

Принцип наглядности является одним из ведущих принципов обучения в «Школе будущего первоклассника». Главную роль играют средства обучения, включающие наглядные пособия:

- 1) натуральные пособия (реальные объекты живой и неживой природы, объекты-заместители);
- 2) изобразительные наглядные пособия (рисунки, схематические рисунки, схемы, таблицы).

Другим средством наглядности служит оборудование для мультимедийных демонстраций (компьютер, медиапроектор, DVD-проектор и др.). Наряду с принципом наглядности важную роль играет принцип предметности, в соответствии с которым дети осуществляют разнообразные действия с изучаемыми объектами. В ходе подобной деятельности у дошкольников формируются практические умения и навыки по измерению величин, конструированию и моделированию предметных моделей, навыков счёта, осознанное усвоение изучаемого материала. Предусматривается проведение значительного числа предметных действий, обеспечивающих мотивацию, развитие внимания и памяти старших дошкольников.

Исходя из этого, второе важное требование к оснащенности процесса подготовки дошкольников к обучению в школе заключается в том, что среди средств обучения в обязательном порядке должны быть представлены объекты для выполнения предметных действий, а также разнообразный раздаточный материал (разрезные карточки, раздаточный геометрический материал, карточки с моделями чисел, счетные палочки).

5.3 Кадровое обеспечение

В реализации программы заняты учителя начальных классов первой и высшей квалификационных категорий.

5.4 Методические материалы.

Работа с родителями.

При реализации программы необходимо ориентироваться на два важнейших требования: необходимость получения реального результата обучения, определенного программой; учет индивидуальности ребенка, его эмоциональное благополучие и интерес к занятиям; желание посещать образовательное учреждение, а в будущем - школу.

Организация процесса обучения должна подчиняться определенным педагогическим требованиям, учет которых будет способствовать более эффективному достижению поставленных целей, а также созданию благополучного эмоционально - психологического климата в детском коллективе.

В зоне особого внимания педагога должен быть учет психологических особенностей и возможностей детей старшего дошкольного возраста. Это проявляется в следующем:

1. Нельзя предъявлять детям требований, которые они не могут выполнить, так как это препятствует формированию положительной учебной мотивации ребенка: отношению к деятельности, интереса к ней, и как следствие этого- успешности обучения.
2. Необходимо учитывать, что ведущей деятельностью этого периода развития ребенка является игровая и поэтому именно игра должна стать приоритетной формой организации и методом обучения.
3. Следует создать условия для более разнообразного учебного и внеучебного общения детей. Потребность к общению со сверстниками - особая черта детей этого

возраста, именно в процессе этой деятельности происходит развитие многих коммуникативных умений, необходимых для обучения в школе.

4. Педагог должен знать индивидуальные особенности каждого воспитанника и учитывать их в процессе обучения: темп деятельности, особенности внимания, памяти; отношения со сверстниками, индивидуальные эмоциональные проявления.

При подготовке конкретного занятия педагог должен:

- оценить этап обучения и сформированность у каждого ребенка необходимых знаний-умений;
- предусмотреть разные организационные формы проведения занятий (парная, групповая, коллективная), а также индивидуальную работу каждого ребенка;
- учитывать необходимость возвращения (повторения) изученного в новых учебных (игровых) ситуациях;
- предусмотреть взаимосвязь занятий и свободной игровой деятельности.

Работа с родителями будущих первоклассников.

При подготовке детей к школе важна и необходима правильная помощь со стороны родителей. Цель работы с родителями: организация всеобща родителей по подготовке детей к школе. Родительские лекции и цикл консультаций «Советы психолога», предусмотренные в рамках программы информируют родителей об особенностях дошкольного возраста, организации учебного процесса, о роли семьи в развитии и воспитании ребенка. В организации лекций и консультаций для родителей задействованы учителя начальной школы и психолог.

Октябрь:

1. Лекция «Родитель – это профессия».
2. Консультация психолога «Ваш ребенок пошёл в школу».

Ноябрь:

1. Лекция «Готов ли ваш ребенок к первому классу».
2. Консультация психолога «Формирование внимания, мышления и памяти ребенка в семейном воспитании».

Январь:

1. Лекция «Дидактические игры в семье как средство развития познавательной деятельности»
2. Консультация психолога «Развитие психических процессов детей 6-7 летнего

возраста».

Март:

1. Лекция «Первые дни ребенка в школе»
2. Консультация психолога «Диагностика психолого-физиологической готовности детей к школе. Методические рекомендации по преодолению выявленных трудностей».

Кроме этого родители имеют возможность получать индивидуальные консультации учителей начальных классов, психолога и логопеда каждую субботу (по договоренности)

6. СПИСОК ЛИТЕРАТУРЫ

Нормативные документы

1. Федеральный закон от 29 декабря 2012 года № 273-ФЗ «Об образовании в Российской Федерации»;
2. Федеральный государственный образовательный стандарт основного общего образования (утверждён приказом Министерства образования и науки Российской Федерации от 17 декабря 2010 г. № 1897) (в ред. от 21.12.2020)
3. Паспорт национального проекта «Образование» (утверждён президиумом Совета при Президенте РФ по стратегическому развитию и национальным проектам, протокол от 24.12.2018 № 16)
4. Государственная программа Российской Федерации «Развитие образования» (утверждена Постановлением Правительства РФ от 26.12.2017 № 1642 (в ред. от 22.02.2021) «Об утверждении государственной программы Российской Федерации «Развитие образования»
5. Профессиональный стандарт «Педагог (педагогическая деятельность в дошкольном, начальном общем, основном общем, среднем общем образовании) (воспитатель, учитель)» (в ред. от 16.06.2019). Приказ Министерства труда и социальной защиты РФ от 18 октября 2013 г. № 544н, с изменениями, внесёнными приказом Министерства труда и соцзащиты РФ от 25 декабря 2014 г. № 1115н и от 5 августа 2016 г. № 422н
6. Профессиональный стандарт «Педагог дополнительного образования детей и взрослых». Приказ Министерства труда и социальной защиты РФ от 5 мая 2018 г. № 298н

«Об утверждении профессионального стандарта «Педагог дополнительного образования детей и взрослых»

7. Постановление Главного государственного санитарного врача Российской Федерации от 28.09.2020 № 28 «Об утверждении санитарных правил СП 2.4. 3648-20 «Санитарно-эпидемиологические требования к организациям воспитания и обучения, отдыха и оздоровления детей и молодёжи».

8. Распоряжение Минпросвещения России от 01.03.2019 № Р-20 «Об утверждении методических рекомендаций по созданию мест, в том числе рекомендации к обновлению материально-технической базы, с целью реализации основных и дополнительных образовательных программ цифрового, естественно-научного, технического и гуманитарного профилей в образовательных организациях, расположенных в сельской местности и малых городах».

9. Письмо Минобрнауки России от 29.03.2016 № ВК-641/09 «О направлении методических рекомендаций» (вместе с «Методическими рекомендациями по реализации адаптированных дополнительных общеобразовательных программ, способствующих социально-психологической реабилитации, профессиональному самоопределению детей с ограниченными возможностями здоровья, включая детей-инвалидов, с учетом их особых образовательных потребностей»);

10. Приказ Министерства общего и профессионального образования Свердловской области от 30.03.2018 г. № 162-Д «Об утверждении Концепции развития образования на территории Свердловской области на период до 2035 года».

Список литературы для педагога

11. Гаврина С.Е. Знакомимся с окружающим миром. Лучшие упражнения для детей 5-6 лет. "ООО ""Академия развития". - 2015 г., 16 стр.

12. Гаврина С.Е. Обучаемся грамоте. Лучшие упражнения для детей 5-6 лет. "ООО "Академия развития". - 2017 г., 16 стр.

13. Гаврина С.Е. Развиваем внимание. Лучшие упражнения для детей 5-6 лет. "ООО "Академия развития". - 2017 г., 16 стр.

14. Н. Павлова «Азбука с крупными буквами». ОЛИСС и «ЭКСМО», Москва, 2016г.

15. Рабочие тетради:

Н.А. Смотровая «Первые шаги к чтению». Издательство ЛИТЕРА, 2019 О.А.

Холодова «За три месяца до школы». Издательство РОСТ, 2019

Тест школьной зрелости

Дата проведения: апрель текущего года.

Время проведения: 20 минут.

Цель проведения: оценка уровня интеллектуального развития старшего дошкольника.

Методика проведения: учитель индивидуально общается с дошкольником, предлагая ему ответить на вопросы и выполнить задания:

1. Назови свои фамилию, имя, детский сад, который посещаешь.
2. Какое животное больше: лошадь или собака?
3. Что раньше: обед или завтрак?
4. Днем светло, а ночью?
5. Утром мы завтракаем, а днем?
6. Яблоки, груши, персики – что это?
7. Найди лишнее в ряду: береза, портфель, дуб, осина. Объясни свой выбор.
8. Скажи одним словом: Москва, Екатеринбург, Нижний Тагил – это _____.
9. В каком городе ты живешь?
10. Какие ты знаешь транспортные средства?
11. Маленькая корова – это теленок, маленький кот – _____, маленькая собака - _____.
12. Собака больше похожа на кошку или на курицу? Почему?
13. Чем похожи друг на друга молоток и топор? Назови два признака.
14. Футбол, прыжок в высоту, теннис – что это?
15. Зачем люди занимаются спортом?
16. Чем отличается старый человек от молодого?

17. Почему плохо, когда кто-нибудь не хочет работать?
18. От какого животного получают молоко?
19. Назови по порядку дни недели.
20. Назови по порядку времена года.
21. Разбей на группы и объясни (предлагаются картинки): ручка, пенал, портфель, линейка, дятел, воробей, ворона, голубь.
22. Произнеси слово *утка*. Сколько в нем слогов? Назови первый и последний звук в этом слове.
23. Подбери по три слова на буквы *А, Н*.
24. Какое слово длиннее: веревка или река?
25. Составь предложение по картинке (предлагается сюжетная картинка). Сколько слов в этом предложении?
26. Сосчитай до 10, называя одно число тихо, другое – громко, по очереди. Сосчитай от 10 до 1.
27. Убери несколько предметов, чтобы осталось 4 (предлагается, например, 7 предметов).
28. Какие числа стоят между числами 3 и 5? 4 и 6?
29. Хочешь ли ты идти в школу? Почему?

Критерии оценки теста:

Высокий уровень школьной зрелости – обучающийся дал верные и полные ответы на 23 – 29 вопросов.

Средний уровень школьной зрелости – обучающийся ответил на 17 - 23 вопроса.

Низкий уровень школьной зрелости – обучающийся ответил менее чем на 16 вопросов.

Приложение № 2

Проверочная работа

Дата проведения: апрель текущего года.

Время проведения: 25 минут.

Цель проведения: оценка достижения планируемых результатов.

Методика проведения: работа проводится со всей группой дошкольников одновременно; каждое задание озвучивает учитель и дает время на выполнение.

№1. Планируемый результат: продолжать заданную закономерность.

Умение, характеризующее достижение этого результата: составлять и продолжать последовательность на основе установленного правила.

№2. Планируемый результат: соотносить число предметов и цифру.

Умения, характеризующее достижение этого результата: вести счет предметов в пределах 10, знать арабские цифры, соотносить число предметов и цифру.

№ 3. Планируемый результат: сравнивать группы предметов на основе составления пар.

Умения, характеризующее достижение этого результата: вести счет предметов в пределах 10, распознавать понятия «больше», «меньше», «столько же».

№ 4. Планируемый результат: распознавать известные геометрические фигуры (по цвету, форме), ориентироваться на листе бумаги.

Умения, характеризующее достижение этого результата: знать геометрические фигуры, знать цвета, изображать простейшие геометрические фигуры «от руки», знать пространственные отношения, ориентироваться на листе бумаги,

№ 5. Планируемый результат: аккуратно выполнять штриховку.


Умения, характеризующее достижение этого результата: правильно держать карандаш, аккуратно выполнять обведение по контуру и штриховку в различных направлениях

№1. Продолжи ряд.


/ · // ··· / ···

12 21

№ 2. Соедини линией.




5



2



8




4

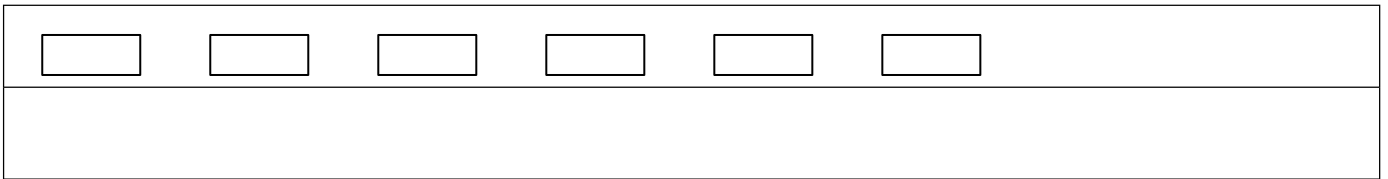
№ 3. Нарисуй в нижнем ряду предметов больше, чем в верхнем.



Нарисуй в нижнем ряду предметов меньше, чем в верхнем.



Нарисуй в нижнем ряду предметов столько же, сколько в верхнем.

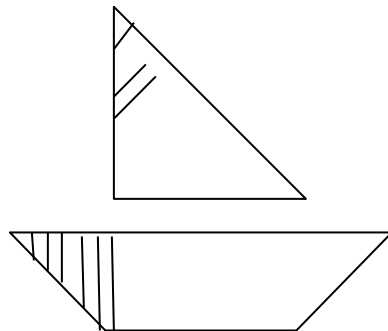


№ 4. Составь узор.

- закрась кружок красным цветом;
- сверху нарисуй красный квадрат;
- справа от квадрата – желтый треугольник;
- под треугольником нарисуй зеленый круг;
- слева от красного круга нарисуй синий треугольник.



№ 5. Выполни штриховку.



Критерии оценивания работы:

Высокий уровень достижения планируемых результатов – выполнено 100% работы.

Средний уровень достижения планируемых результатов – 50% и более.

Низкий уровень достижения планируемых результатов – менее 50%.

VI.

**ДОКУМЕНТ ПОДПИСАН
ЭЛЕКТРОННОЙ ПОДПИСЬЮ**

СВЕДЕНИЯ О СЕРТИФИКАТЕ ЭП

Сертификат 603332450510203670830559428146817986133868575959

Владелец Калиенко Рената Фёдоровна

Действителен с 25.02.2021 по 25.02.2022

**ДОКУМЕНТ ПОДПИСАН
ЭЛЕКТРОННОЙ ПОДПИСЬЮ**

СВЕДЕНИЯ О СЕРТИФИКАТЕ ЭП

Сертификат 256233904371995990837526139856067300059550830086

Владелец Калиенко Рената Фёдоровна

Действителен с 05.11.2025 по 05.11.2026