

ОБЩЕСТВО С ОГРАНИЧЕННОЙ ОТВЕТСТВЕННОСТЬЮ «АС-ХОЛДИНГ»  
(ООО «АС-Холдинг»)

АНАЛИТИЧЕСКИЙ ОТЧЕТ

по итогам сбора, обобщения и анализа информации о качестве условий осуществления образовательной деятельности организациями, осуществляющими образовательную деятельность и расположенными на территории Свердловской области, в 2021 году

Государственный контракт № 0162200011821000301  
от «05» мая 2021 г.

## СОДЕРЖАНИЕ

ERR

### OR! BOOKMARK NOT DEFINED.

СОДЕРЖАНИЕ	2
ТЕРМИНЫ И ОПРЕДЕЛЕНИЯ	3
ПЕРЕЧЕНЬ СОКРАЩЕНИЙ И ОБОЗНАЧЕНИЙ	4
ВВЕДЕНИЕ	5
РЕЗУЛЬТАТЫ НЕЗАВИСИМОЙ ОЦЕНКИ В 2021 ГОДУ	16
ОСНОВНЫЕ ВЫВОДЫ И РЕКОМЕНДАЦИИ .....	16
1 ОБЩИЕ РЕЗУЛЬТАТЫ НОК УООД 2021 .....	19
1.1 Итоговый интегральный показатель.....	19
1.2 Средние значения (баллы) интегрального показателя и отдельных критериев НОК УООД.....	19
1.3 Общие результаты. Итоговая оценка НОК УООД.....	24
1.4 Динамика результатов НОК УООД 2021 года к уровню 2018 года.....	33
2 РЕЙТИНГ ОБРАЗОВАТЕЛЬНЫХ ОРГАНИЗАЦИЙ .....	34
3 РЕЗУЛЬТАТЫ НОК УООД ПО КРИТЕРИЯМ И ГРУППАМ ПОКАЗАТЕЛЕЙ .....	168
4 ПОПУЛЯРИЗАЦИЯ САЙТА BUS.GOV.RU НА ОФИЦИАЛЬНЫХ САЙТАХ ОБРАЗОВАТЕЛЬНЫХ ОРГАНИЗАЦИЙ .....	490
5 ЗАМЕЧАНИЯ И ПРЕДЛОЖЕНИЯ, ВЫСКАЗАННЫЕ ПОЛУЧАТЕЛЯМИ УСЛУГ В ХОДЕ НОК УООД.....	492
6 СИСТЕМАТИЗАЦИЯ ОСНОВНЫХ ПРОБЛЕМ ДЕЯТЕЛЬНОСТИ ОБРАЗОВАТЕЛЬНЫХ ОРГАНИЗАЦИЙ, ВЫЯВЛЕННЫХ В ХОДЕ НЕЗАВИСИМОЙ ОЦЕНКИ КАЧЕСТВА .....	494
7 СИСТЕМАТИЗАЦИЯ ВЫЯВЛЕННЫХ ПРОБЛЕМ ДЕЯТЕЛЬНОСТИ ОБРАЗОВАТЕЛЬНЫХ ОРГАНИЗАЦИЙ, РАСПОЛОЖЕННЫХ НА ТЕРРИТОРИИ МУНИЦИПАЛЬНОГО ОБРАЗОВАНИЯ В РАЗРЕЗЕ МУНИЦИПАЛЬНОГО ОБРАЗОВАНИЯ .....	496
ПРИЛОЖЕНИЯ	780
ПРИЛОЖЕНИЕ А ФОРМУЛЫ АВТОМАТИЗИРОВАННОГО РАСЧЕТА ПОКАЗАТЕЛЕЙ И КРИТЕРИЕВ НОК УООД .....	780
ПРИЛОЖЕНИЕ В АНКЕТА ДЛЯ ПОЛУЧАТЕЛЕЙ ОБРАЗОВАТЕЛЬНЫХ УСЛУГ.....	800
ПРИЛОЖЕНИЕ С ИНСТРУКЦИЯ ДЛЯ ЭКСПЕРТОВ ПО ОСУЩЕСТВЛЕНИЮ СБОРА ДАННЫХ (МОНИТОРИНГА) .....	806
ПРИЛОЖЕНИЕ D АКТЫ ВЫЕЗДОВ В ОБРАЗОВАТЕЛЬНУЮ ОРГАНИЗАЦИЮ.....	812
ПРИЛОЖЕНИЕ E АКТ ЭКСПЕРТА ПО АУДИТУ ОФИЦИАЛЬНОГО САЙТА ОБРАЗОВАТЕЛЬНОЙ ОРГАНИЗАЦИИ .....	833
ПРИЛОЖЕНИЕ F ПЕРЕЧЕНЬ ОБРАЗОВАТЕЛЬНЫХ ОРГАНИЗАЦИЙ, В ОТНОШЕНИИ КОТОРЫХ ПРОИЗВЕДЕНА НОК УООД В 2021 ГОДУ .....	869



## ТЕРМИНЫ И ОПРЕДЕЛЕНИЯ

В настоящем Отчете по итогам сбора, обобщения и анализа информации о качестве условий осуществления образовательной деятельности организациями, осуществляющими образовательную деятельность и расположенными на территории Свердловской области, применяются следующие термины с соответствующими определениями:

Респондент	– лицо, принявшее участие в онлайн-анкетировании или очном опросе
Получатели образовательных услуг	– обучающиеся организаций, осуществляющих образовательную деятельность, и их родители (законные представители)
Онлайн-анкета	– интерактивная анкета, размещенная на согласованном с Заказчиком адресе URL в сети «Интернет» и заполняемая с компьютера или мобильного устройства в режиме онлайн
Личный кабинет	– рабочая область в ИС НОК УООД, доступ в которую осуществляется с использованием индивидуального логина и пароля, предоставляемого Исполнителем руководителям и учредителям образовательных учреждений, ответственным исполнителям от ОМС, уполномоченному представителю Государственного Заказчика, членам Общественного совета, экспертам
Электронная платформа	– Информационная система НОК УООД, используемая Исполнителем для сбора и обобщения информации о качестве условий осуществления образовательной деятельности организациями, осуществляющими образовательную деятельность и расположенными на территории Свердловской области

## ПЕРЕЧЕНЬ СОКРАЩЕНИЙ И ОБОЗНАЧЕНИЙ

В настоящем Отчете по итогам сбора, обобщения и анализа информации о качестве условий осуществления образовательной деятельности организациями, осуществляющими образовательную деятельность и расположенными на территории Свердловской области, применяются следующие сокращения и обозначения:

ОО	–	общее образование
СПО	–	среднее профессиональное образование
ИС НОК УООД	–	информационная система независимой оценки качества условий осуществления образовательной деятельности
НОК УООД	–	независимая оценка качества условий осуществления образовательной деятельности
ОВЗ	–	ограниченные возможности здоровья
ОУ	–	образовательное учреждение
ЛК ОУ	–	личный кабинет руководителя образовательного учреждения
ЛК УОУ	–	личный кабинет учредителя образовательного учреждения
ЛК ГЗ	–	личный кабинет уполномоченного представителя Государственного Заказчика
ЛК ОС	–	личный кабинет члена Общественного совета
СО	–	Свердловская область
ГО	–	городской округ
МО	–	муниципальное образование
МР	–	муниципальный район

## **ВВЕДЕНИЕ**

В современных условиях независимая оценка качества условий осуществления образовательной деятельности (далее – НОК УООД) является одной из форм общественного контроля и осуществляется с целью информирования участников образовательных отношений (в первую очередь потребителей услуг) о качестве условий предоставления образовательных услуг, которое обеспечивает образовательная организация.

НОК УООД направлена на получение сведений об образовательной деятельности организаций, о качестве условий оказываемых обучающимся услуг при реализации образовательных программ, предоставление участникам отношений в сфере образования соответствующей информации об уровне организации работы по реализации образовательных программ и улучшения информированности потребителей о качестве условий работы образовательной организации.

До 2017 года включительно подходы к оценке качества ориентировались прежде всего на такое понятие, как «качество образования». С 2017 года законодательством РФ в рамках оценки качества образования предусмотрена оценка как результатов образовательной деятельности, так и тех условий, в которых эта деятельность осуществляется. Независимая оценка качества образования включает в себя: независимую оценку качества подготовки обучающихся и независимую оценку качества условий осуществления образовательной деятельности организациями, осуществляющими образовательную деятельность.

Новая система оценки, в рамках которой применяется 5 критериев и 15 показателей, позволяет применять единые критерии для образовательных организаций, осуществляющих обучение по образовательным программам различных уровней и видов. Результаты оценки также сопоставимы с аналогичными результатами в других отраслях социальной сферы – культура, социальная защита населения, медико-социальная экспертиза и медицина.

### **Нормативно-правовая база**

Сбор, обобщение и анализ информации о качестве условий осуществления образовательной деятельности (далее – независимая оценка) проводится в соответствии со следующими нормативно- правовыми актами и методическими рекомендациями:

- Федеральным законом от 29 декабря 2012 года № 273-ФЗ «Об образовании в Российской Федерации»;
- Федеральным законом от 5 декабря 2017 г. № 392-ФЗ «О внесении изменений в отдельные законодательные акты Российской Федерации по вопросам совершенствования проведения независимой оценки качества условий оказания услуг организациями в сфере

культуры, охраны здоровья, образования, социального обслуживания и федеральными учреждениями медико-социальной экспертизы);

– Приказом Министерства образования и науки РФ от 9.11.2015 № 1309 «Об утверждении Порядка обеспечения условий доступности для инвалидов объектов и предоставляемых услуг в сфере образования, а также оказания им при этом необходимой помощи»;

– Постановлением Правительства Российской Федерации от 31 мая 2018 года № 638 «Об утверждении Правил сбора и обобщения информации о качестве условий оказания услуг организациями в сфере культуры, охраны здоровья, образования, социального обслуживания и федеральными учреждениями медико-социальной экспертизы»;

– Постановлением Правительства Российской Федерации от 10 июля 2013 года № 582 «О правилах размещения на официальном сайте образовательной организации в информационно-телекоммуникационной сети «Интернет» и обновлении информации об образовательной организации»;

– Приказом Министерства труда и социальной защиты Российской Федерации от 31 мая 2018 г. № 344н (зарегистрирован в Минюсте России от 11 октября 2018 г. № 52409) «Об утверждении Единого порядка расчета показателей, характеризующих общие критерии оценки качества условий оказания услуг организациями в сфере культуры, охраны здоровья, образования, социального обслуживания и федеральными учреждениями медико-социальной экспертизы»;

– Приказом Министерства труда и социальной защиты Российской Федерации от 30 октября 2018 г. № 675н «Об утверждении Методики выявления и обобщения мнения граждан о качестве условий оказания услуг организациями в сфере культуры, охраны здоровья, образования, социального обслуживания и федеральными учреждениями медико-социальной экспертизы»;

– Приказом Министерства просвещения Российской Федерации от 13 марта 2019 года № 114 «Об утверждении показателей, характеризующих общие критерии оценки качества условий осуществления образовательной деятельности организациями, осуществляющими образовательную деятельность по основным общеобразовательным программам, образовательным программам среднего профессионального образования, основным программам профессионального обучения, дополнительным общеобразовательным программам»;

– Приказом Министерства финансов России от 07.05.2019 № 66н «О составе информации о результатах независимой оценки качества условий осуществления образовательной деятельности организациями, осуществляющими образовательную деятельность, условий оказания услуг организациями культуры, социального обслуживания, медицинскими

организациями, федеральными учреждениями медико-социальной экспертизы, размещаемой на официальном сайте для размещения информации о государственных и муниципальных учреждениях в информационно-телекоммуникационной сети «Интернет», включая единые требования к такой информации, и порядке ее размещения, а также требованиях к качеству, удобству и простоте поиска указанной информации»;

– Приказом Федеральной службы по надзору в сфере образования и науки от 29.05.2014 № 785 «Об утверждении требований к структуре официального сайта образовательной организации в информационно-телекоммуникационной сети «Интернет» и формату представления на нем информации»;

– Постановлением Правительства Российской Федерации от 17 апреля 2018 г. № 457 «Об утверждении формы обязательного публичного отчета высшего должностного лица субъекта Российской Федерации (руководителя высшего исполнительного органа государственной власти субъекта Российской Федерации) о результатах независимой оценки качества условий оказания услуг организациями в сфере культуры, охраны здоровья, образования, социального обслуживания, представляемого в законодательный (представительный) орган государственной власти субъекта Российской Федерации, и формы плана по устранению недостатков, выявленных в ходе независимой оценки качества условий оказания услуг организациями в сфере культуры, охраны здоровья, образования, социального обслуживания и федеральными учреждениями медико-социальной экспертизы»;

– Методическими рекомендациями к Единому порядку расчета показателей с учетом отраслевых особенностей Министерства Просвещения РФ от 20.04.2021 (далее – Методическими рекомендациями к Единому порядку расчета);

– Распоряжением Губернатора Свердловской области от 16.07.2019 № 163-РГ «Об организации работы по проведению независимой оценки качества условий оказания услуг организациями в сфере культуры, социального обслуживания, охраны здоровья и образования в Свердловской области»;

– Указом Губернатора Свердловской области от 26.03.2019 № 148-УГ «Об утверждении Правил подготовки документов Губернатора Свердловской области, Правительства Свердловской области и Аппарата Губернатора Свердловской области и Правительства Свердловской области» (далее – Указ Губернатора Свердловской области № 148-УГ);

– Законом Свердловской области от 15.07.2013 № 78-ОЗ «Об образовании в Свердловской области»;

– Приказом Министерства образования и молодежной политики Свердловской области от 29.05.2020 г. № 452-Д «Об утверждении перечня малокомплектных образовательных



организаций, расположенных на территории Свердловской области, реализующих основные общеобразовательные программы» (далее – приказ Министерства образования СО № 452-Д).

### **Цель исследования**

Оказание услуг по сбору, обобщению и анализу информации о качестве условий осуществления образовательной деятельности организациями, осуществляющими образовательную деятельность, расположенными на территории Свердловской области.

### **Задачи исследования**

– Разработка инструментария проведения в 2021 году независимой оценки качества условий осуществления образовательной деятельности организациями, осуществляющими образовательную деятельность, расположенными на территории Свердловской области (далее – независимая оценка качества);

– Разработка программы проведения сбора, обобщения и анализа информации о качестве условий осуществления образовательной деятельности организациями, осуществляющими образовательную деятельность, расположенными на территории Свердловской области;

– Анализ перечня образовательных организаций, подлежащих независимой оценке качества условий осуществления образовательной деятельности организациями, осуществляющими образовательную деятельность, расположенными на территории Свердловской области, в 2021 году, и сведений о них для опубликования на официальном сайте для размещения информации о государственных (муниципальных) учреждениях в информационно-телекоммуникационной сети «Интернет» [www.bus.gov.ru](http://www.bus.gov.ru) (далее – Сайт); Загрузка перечня образовательных организаций, подлежащих НОК в 2021 году, в электронные формы Сайта;

– Разработка автоматизированной Системы онлайн анкетирования по внесению и обработке данных, интеграции с сайтами образовательных организаций для осуществления сбора информации в режиме онлайн анкетирования; создание личных кабинетов в Системе онлайн анкетирования для органов местного самоуправления осуществляющих управление в сфере образования, расположенных на территории Свердловской области (далее – ОМС), руководителей образовательных организаций, членов Общественного совета, Государственного заказчика;

– Проведение сбора информации о качестве условий осуществления образовательной деятельности организациями, осуществляющими образовательную деятельность, расположенными на территории Свердловской области:

проведение анкетирования респондентов-получателей образовательных услуг (в онлайн-формате в информационно-телекоммуникационной сети «Интернет» и в форме заочного анкетирования), осуществление очных выездов экспертов в образовательные организации;

- Подготовка и опубликование информационных материалов о начале и итогах сбора, обобщения и анализа информации о качестве условий осуществления образовательной деятельности организациями, осуществляющими образовательную деятельность, расположенными на территории Свердловской области, в средствах массовой информации;

- Сбор и загрузка на Сайт планов мероприятий по устранению недостатков, выявленных в ходе проведения НОК в 2020 году (далее – план), а также мониторинг сроков исполнения планов по итогам НОК в 2020 году; загрузка на Сайт промежуточных отчетов о реализации планов мероприятий по устранению недостатков, выявленных в ходе проведения НОК в 2019 году (за 1-е и 2-е полугодие 2020 года), а также мониторинг сроков исполнения планов по итогам НОК в 2019 году;

- Анализ данных по результатам проведения НОК в 2021 году;

- Разработка методических рекомендаций по формированию образовательными организациями планов мероприятий по устранению недостатков, выявленных в ходе проведения НОК.

- Разработка индивидуальных рекомендаций по устранению недостатков, выявленных в ходе проведения НОК в 2021 году, для образовательных организаций, охваченных НОК в 2021 году;

- Сбор и загрузка на Сайт планов по итогам НОК в 2021 году;

- Сбор и размещение на Сайте промежуточных отчетов (за I-е полугодие 2021 года) по реализации планов по итогам НОК в 2019, 2020 годах;

- Сбор и анализ информации о финансовых затратах дошкольных образовательных организаций на реализацию мероприятий, предусмотренных планами по устранению недостатков, выявленных в ходе проведения НОК в 2019 году (в разрезе образовательных организаций);

- Оформление планов мероприятий государственных учреждений, подведомственных Министерству образования и молодежной политики Свердловской области, охваченных НОК в 2021 году.

### **Объект исследования**

Объектом исследования являются образовательные организации Свердловской области, осуществляющие образовательную деятельность по основным общеобразовательным

программам, образовательным программам среднего профессионального образования, и расположенные на территории Свердловской области.

### **Предмет исследования**

Предметом исследования является качество условий осуществления образовательной деятельности организациями, осуществляющими образовательную деятельность, расположенными на территории Свердловской области.

### **Показатели, характеризующие общие критерии оценки качества условий осуществления образовательной деятельности организациями, осуществляющими образовательную деятельность**

#### **1 Показатели, характеризующие общий критерий "Открытость и доступность информации об организациях, осуществляющих образовательную деятельность"**

1.1 Соответствие информации о деятельности образовательной организации, размещенной на общедоступных информационных ресурсах, ее содержанию и порядку (форме) размещения, установленным законодательными и иными нормативными правовыми актами Российской Федерации:

- на информационных стендах в помещении организации;
- на официальном сайте организации в информационно-телекоммуникационной сети "Интернет" (далее - сайт).

1.2 Наличие на сайте организации информации о дистанционных способах обратной связи и взаимодействия с получателями услуг и их функционировании:

- сведений о контактных телефонах;
- сведений об адресах электронной почты;
- сведений об электронных сервисах (форма для подачи электронного обращения (жалобы, предложения), получение консультации по оказываемым услугам и иных);
- раздела "Часто задаваемые вопросы";
- технической возможности выражения получателями услуг мнения о качестве условий оказания услуг организацией (наличие анкеты для опроса граждан или гиперссылки на нее).

1.3 Доля получателей услуг, удовлетворенных открытостью, полнотой и доступностью информации о деятельности организации, размещенной на информационных стендах в помещении организации, на сайте (в % от общего числа опрошенных получателей услуг)

#### **2 Показатели, характеризующие общий критерий "Комфортность условий, в которых осуществляется образовательная деятельность"**

### 2.1 Обеспечение в организации комфортных условий предоставления услуг:

– наличие комфортной зоны отдыха (ожидания), оборудованной соответствующей мебелью;

– наличие и понятность навигации внутри организации;

– наличие и доступность питьевой воды;

– наличие и доступность санитарно-гигиенических помещений;

– санитарное состояние помещений организации;

2.2 Доля получателей образовательных услуг, удовлетворенных комфортностью условий, в которых осуществляется образовательная деятельность (в % от общего числа опрошенных получателей образовательных услуг)

## **3 Показатели, характеризующие общий критерий "Доступность услуг для инвалидов"**

3.1 Оборудование помещений организации и прилегающей к ней территории с учетом доступности для инвалидов:

– оборудование входных групп пандусами (подъемными платформами);

– наличие выделенных стоянок для автотранспортных средств инвалидов;

– наличие адаптированных лифтов, поручней, расширенных дверных проемов;

– наличие сменных кресел-колясок;

– наличие специально оборудованных санитарно-гигиенических помещений в организации.

3.2 Обеспечение в организации условий доступности, позволяющих инвалидам получать образовательные услуги наравне с другими, включая:

– дублирование для инвалидов по слуху и зрению звуковой и зрительной информации;

– дублирование надписей, знаков и иной текстовой и графической информации знаками, выполненными рельефно-точечным шрифтом Брайля;

– возможность предоставления инвалидам по слуху (слуху и зрению) услуг сурдопереводчика (тифлосурдопереводчика);

– наличие альтернативной версии сайта организации для инвалидов по зрению;

– помощь, оказываемая работниками организации, прошедшими необходимое обучение (инструктирование) по сопровождению инвалидов в помещениях организации и на прилегающей территории;

– наличие возможности предоставления образовательных услуг в дистанционном режиме или на дому

3.3 Доля получателей услуг, удовлетворенных доступностью услуг для инвалидов (в % от общего числа опрошенных получателей услуг - инвалидов).

#### **4. Показатели, характеризующие доброжелательность, вежливость работников организации**

4.1 Доля получателей услуг, удовлетворенных доброжелательностью, вежливостью работников организации, обеспечивающих первичный контакт и информирование получателя услуги при непосредственном обращении в организацию (работники приемной комиссии, секретариата, учебной части и пр.) (в % от общего числа опрошенных получателей услуг)

4.2 Доля получателей услуг, удовлетворенных доброжелательностью, вежливостью работников организации, обеспечивающих непосредственное оказание образовательной услуги при обращении в организацию (например, преподаватели, воспитатели, тренеры, инструкторы<sup>1</sup>) (в % от общего числа опрошенных получателей услуг).

4.3 Доля получателей услуг, удовлетворенных доброжелательностью, вежливостью работников организации при использовании дистанционных форм взаимодействия (в % от общего числа опрошенных получателей услуг)

#### **5. Показатели, характеризующие общий критерий "Удовлетворенность условиями ведения образовательной деятельности организаций"**

5.1 Доля получателей образовательных услуг, которые готовы рекомендовать организацию родственникам и знакомым (могли бы ее рекомендовать, если бы была возможность выбора организации) (в % от общего числа опрошенных получателей образовательных услуг)

5.2 Доля получателей образовательных услуг, удовлетворенных удобством графика работы организации (в % от общего числа опрошенных получателей образовательных услуг)

5.3 Доля получателей образовательных услуг, удовлетворенных в целом условиями оказания образовательных услуг в организации (в % от общего числа опрошенных получателей услуг).

#### **Методы исследования**

Сбор, обобщение и анализ информации о качестве условий осуществления образовательной деятельности организациями, осуществляющими образовательную деятельность, расположенными на территории Свердловской области, в отношении которых

---

<sup>1</sup> Расшифровка только для ДО, ОО, ДОД, СПО согласно Приказу N 114 от 13 марта 2019 года Министерство Просвещения РФ

проведена независимая оценка в 2021 году, осуществлялся с использованием следующих методов:

- 1 Онлайн-анкетирование получателей услуг;
- 2 Мониторинг официальных сайтов образовательных организаций;
- 3 Мониторинг качества условий осуществления образовательной деятельности в рамках очных выездов экспертов в образовательные организации;
- 4 Контрольный мониторинг функционирования дистанционных способов взаимодействия образовательных организаций с получателями услуг;
- 5 Обобщение информации о качестве условий осуществления образовательной деятельности образовательных организаций деятельности организациями, осуществляющими образовательную деятельность, расположенными на территории Свердловской области, методом расчета показателей в соответствии с Приказом Минтруда России от 31 мая 2018 г. № 344н «Об утверждении Единого порядка расчета показателей, характеризующих общие критерии оценки качества условий оказания услуг организациями в сфере культуры, охраны здоровья, образования, социального обслуживания и федеральными учреждениями медико-социальной экспертизы» (зарегистрирован в Минюсте России, регистрационный № 52409 от 11 октября 2018 г.) и Методическими рекомендациями к Единому порядку расчета показателей с учетом отраслевых особенностей Министерства Просвещения РФ от 20.04.2021.

### **Выборка**

1. Оцениваемые организации – 1135 образовательных организаций Свердловской области, осуществляющих образовательную деятельность, расположенных на территории Свердловской области, не находящихся в процессе реорганизации/ ликвидации.

Перечень обследованных в рамках НОК-2021 организаций представлен в [Приложении F](#).

2. Получатели образовательных услуг, их законные представители. Всего в рамках НОК-2021 приняли участие 334 149 получателей услуг и их законных представителей. Количество получателей услуг, опрошенных в каждой образовательной организации составило не менее 40% от генеральной совокупности, но не более 600 респондентов в одной организации, осуществляющей образовательную деятельность. Количество опрошенных по каждой образовательной организации и их доля представлены в [Приложении F](#).

Расчет объема генеральной и выборочной совокупностей респондентов в одной организации, осуществляющей образовательную деятельность, производился в соответствии с Методическими рекомендациями к Единому порядку расчета показателей с учетом отраслевых особенностей Министерства Просвещения РФ от 20.04.2021.

Респондентами являлись:

- обучающиеся образовательных учреждений, достигшие 14-летнего возраста;
- родители (законные представители) обучающихся в образовательных организациях, подлежащих НОК в 2021 году, независимо от возраста обучающихся (таблица № 1).

Таблица № 1 – Принцип формирования генеральной и выборочной совокупностей респондентов в зависимости от уровня образования (типа образовательной организации)

<b>Получатели образовательных услуг</b>	<b>ОО</b>	<b>СПО</b>
Обучающиеся	+ Обучающиеся старше 14 лет	+
Родители (законные представители)	+	+
Генеральная совокупность	Соответствует общей численности получателей услуг в организации  Рассчитывается как сумма общей численности обучающихся и численности обучающихся, достигших 14 лет, в течение календарного года, предшествующего году проведения НОК	Соответствует общей численности получателей услуг в организации  Рассчитывается как двойная численность обучающихся (обучающиеся и их родители (законные представители) в течение календарного года, предшествующего году проведения НОК
Выборочная совокупность	40% от объема генеральной совокупности, но не более 600 респондентов в одной организации, осуществляющей образовательную деятельность	

Онлайн-анкета получателей услуг была размещена на Платформе, которая позволяет:

- обеспечить защиту от «накрутки» и роботизированного заполнения анкет (ботов) (невозможность повторного заполнения анкеты с одного IP-адреса, использование CAPTCHA (уровень сложности CAPTCHA подлежит согласованию с Заказчиком));
- ввести ограничение на максимальное количество анкет по каждой образовательной организации (не более 600);
- контролировать достижение/ недостижение минимального порога участия получателей услуг в независимой оценке (не менее 40% от рассчитанной выборочной совокупности в каждой образовательной организации);
- осуществить контроль возраста отвечающих (не младше 14 лет);

Для максимальной публичности независимой оценки и обеспечения равных возможностей участия получателей услуг в независимой оценке были осуществлены следующие виды работ по освещению независимой оценки качества в 2021 году:

– размещение информационных материалов (пресс-релизов) о старте, ходе и результатах НОК;

– распространение ссылки на онлайн-анкету среди образовательных организаций, согласование с образовательными организациями следующих способов продвижения участия в НОК получателей услуг:

а) размещение на сайте каждой образовательной организации ссылки на анкету независимой оценки для предоставления технической возможности выражения получателем услуг мнения о качестве условий оказания услуг организацией;

б) размещение приглашений на участие в независимой оценке и ссылки на анкету в официальных группах образовательной организации в социальных сетях и мессенджерах («ВКонтакте», «Одноклассники», «Facebook», «WhatsApp», «Viber» и иных);

в) распространение ссылки на анкету независимой оценки среди родителей/ законных представителей обучающихся посредством направления ее по электронной почте.



## РЕЗУЛЬТАТЫ НЕЗАВИСИМОЙ ОЦЕНКИ в 2021 году

Анализ данных, полученных в ходе сбора информации о качестве условий осуществления образовательной деятельности образовательных организаций, расположенными на территории Свердловской области, был проведен в 2021 году в отношении 1135 организаций.

### Основные выводы и рекомендации

Независимая оценка НОК УООД - 2021 произведена в отношении 1135 образовательных организаций, осуществляющих образовательную деятельность и расположенных на территории Свердловской области.

Образовательные организации Свердловской области получили в целом достаточно высокие итоговые показатели качества условий осуществления образовательной деятельности – **86,91** баллов, что по градации оценок bus.gov.ru соответствует уровню **«отлично»**. Различий средних баллов в общеобразовательных организациях и организациях среднего профессионального образования практически нет.

Анализ результатов оценки в разрезе отдельных критериев показывает, что наиболее высокие оценки получили такие критерии, как **«доброжелательность и вежливость сотрудников образовательной организации»** (92,87 балла в целом), **«открытость и доступность информации об организации»** (92,51 баллов в целом).

Оценки образовательных организаций Свердловской области по критерию **«удовлетворенность условиями оказания услуг»** составили 91,17 баллов в целом. Различия между типами образовательных организаций минимальны.

Критерий **«комфортность условий предоставления услуг»** в целом оценен в 89,44 балла. Образовательные организации всех типов получили близкие итоговые оценки по данному критерию (89,43 - 89,57).

Низкие оценки в целом зафиксированы по критерию **«доступность услуг для инвалидов»** (68,56). Существенное влияние на оценку данного критерия внесли оценки по показателям **«оборудование помещений образовательной организации и прилегающей к ней территории с учетом доступности для инвалидов»** (39,8) и **«обеспечение в организации условий доступности, позволяющих инвалидам получать услуги наравне с другими»** (78,6). Получатели услуг с установленной группой инвалидности в целом достаточно высоко оценили уровень доступности услуг (84,0). Данный критерий (доступность услуг для инвалидов) вносит существенный вклад в итоговый балл независимой оценки НОК УООД по большинству организаций. Стоит отметить, что учреждения среднего профессионального образования более оборудованы с учетом доступности лиц с ограниченными возможностями здоровья.

Основные выводы в разрезе следующих анализируемых параметров:

- в разрезе подведомственности образовательных организаций – наиболее высокий итоговый показатель имеют образовательные организации, подведомственные Минздраву СО (одна организация), наиболее низкие – муниципальные образовательные организации;
- в разрезе муниципальных образований – наиболее высокие итоговые показатели имеют г. Нижний Тагил, Новоуральский ГО и ГО Верхний Тагил, наиболее низкие – ГО Пелым, Белоярский ГО и ГО Верх-Нейвинский;
- в разрезе типа населенного пункта – городские образовательные организации имеют незначительно больший итоговый балл, сельские образовательные организации опережают городские по критериям «доброжелательность, вежливость» и «удовлетворенность условиями оказания услуг».

Основными недостатками образовательных организаций Свердловской области, принявших участие в НОК-2021, являются:

- Недостаточная оборудованность помещений организаций и прилегающих территорий с учетом доступности для инвалидов;
- Не предоставление организациями в полной мере условий доступности, позволяющих лицам с ограниченными возможностями здоровья получать услуги наравне с другими;
- Недостаточное обеспечение условий комфортности (у части организаций);
- Несоответствие информации об организации, размещенной на общедоступных ресурсах (стендах, официальном сайте), требованиям, установленным нормативно-правовыми актами (у части организаций);
- Отсутствие вежливости, доброжелательности отдельных сотрудников (как педагогов, так и вспомогательного персонала) в части образовательных учреждений (в 13 организациях уровень удовлетворенности доброжелательностью, вежливостью сотрудников составил менее 80%, в 290 организациях (25,5%) – менее 90% удовлетворенных данным показателем);
- Недостаточный уровень популяризации сайта bus.gov.ru.

## **Общие рекомендации по результатам независимой оценки**

В целях повышения качества условий осуществления образовательной деятельности организациями, осуществляющими образовательную деятельность и расположенными на территории Свердловской области, рекомендуется:

1. Продолжить работу по улучшению качества условий осуществления образовательной деятельности в организациях;

2. Обеспечить доступность услуг, оказываемых образовательными организациями для лиц с ограниченными возможностями здоровья: обеспечить необходимым оборудованием и услугами в соответствии с требуемыми в рамках реализации государственной программы «Доступная среда» и согласно Приказу Минобрнауки России от 09.11.2015 № 1309 «Об утверждении Порядка обеспечения условий доступности для инвалидов объектов и предоставляемых услуг в сфере образования»;

3. Поддерживать актуальность и полноту информации об образовательных организациях и их деятельности на общедоступных информационных ресурсах (информационных стендах и официальных сайтах организаций). Обеспечить постоянную работоспособность сайтов, не допускать ситуаций недоступности официального сайта ввиду неоплаты тарифа;

4. Продолжить популяризацию сайта bus.gov.ru, обеспечив наличие на официальных сайтах организаций:

– корректной ссылки на официальный сайт для размещения информации о государственных и муниципальных учреждениях bus.gov.ru с результатами НОК, заменив неработающие/ устаревшие;

– корректной ссылки на карточку образовательной организации на официальном сайте bus.gov.ru, сопроводив ее приглашением оставить отзыв о качестве услуг, принять участие в оценке деятельности образовательных организаций на официальном сайте bus.gov.ru;

– обеспечить наличие отчетов по реализации планов по результатам НОК 2018 с указанием о выполнении/ невыполнении их в полном объеме.

5. Разработать программы повышения качества взаимодействия сотрудников образовательных учреждений с получателями услуг, включающие необходимые параметры оценки – коммуникативную компетентность, уровень профессионального выгорания и т.д. Рассмотреть возможность разработки системного независимого мониторинга качества взаимодействия каждого сотрудника образовательных организаций (руководящего состава, педагогических сотрудников и непедагогических сотрудников/ вспомогательного персонала организации) с получателями услуг.

## 1 Общие результаты НОК УООД 2021

### 1.1 Итоговый интегральный показатель

Итоговый интегральный показатель оценки качества условий осуществления образовательной деятельности организациями, расположенными на территории Свердловской области, в 2021 году в целом составил **86,91** балла.

В зависимости от вида образовательной организации данный показатель составил:

- для **общеобразовательных** учреждений – **86,89** балла;
- для учреждений **среднего профессионального образования** – **87,14** балла.

В зависимости от подведомственности данный показатель составил:

- для **муниципальных** учреждений – 86,43 балла;
- для **негосударственных** образовательных организаций – 88,17 балла;
- для образовательных учреждений, подведомственных **Минобразования СО** – **89,40** балла;
- для образовательных учреждений, подведомственных **Минкультуры СО** – **89,89** балла;
- для образовательных учреждений, подведомственных **Минспорта СО** – **89,74** балла;
- для образовательного учреждения, подведомственного **Минздраву СО** – **94,02** балла.

### 1.2 Средние значения (баллы) интегрального показателя и отдельных критериев НОК УООД

Анализ данных, полученных в ходе сбора информации о качестве условий осуществления образовательной деятельности образовательных организаций, расположенными на территории Свердловской области, был проведен, в том числе, путем расчета средних баллов по критериям НОК. Результаты в целом представлены ниже (таблица № 2).

Таблица № 2 – Средние значения по отдельным критериям НОК в разрезе типов ОУ в целом, баллы

№ п/п	Тип ОУ	Всего организаций	Открытость и доступность информации	Комфортность	Доступность услуг для инвалидов	Доброжелательность, вежливость	Удовлетворенность условиями оказания услуг	Итоговый балл
1	В целом	1135	92,51	89,44	68,56	92,87	91,17	86,91
2	Общеобразовательные	1037	92,64	89,43	68,11	93,01	91,25	86,89

№ п/п	Тип ОУ	Всего организаций	Открытость и доступность информации	Комфортность	Доступность услуг для инвалидов	Доброжелательность, вежливость	Удовлетворенность условиями оказания услуг	Итоговый балл
3	Организации среднего профессионального образования	98	91,08	89,57	73,34	91,39	90,34	87,14

Результаты в целом (средние баллы) по отдельным критериям НОК в разрезе муниципальных образований представлены ниже (таблица № 3).

**Таблица № 3 – Средние значения по отдельным критериям НОК в разрезе муниципальных образований, ОУ в целом, баллы**

АТЕ	Муниципальное образование	Всего организаций	Открытость и доступность информации	Комфортность	Доступность услуг для инвалидов	Доброжелательность, вежливость	Удовлетворенность условиями оказания услуг	Итоговый балл
56	г. Нижний Тагил	76	94,89	92,09	91,87	94,28	93,19	93,27
57	Новоуральский ГО	16	93,48	92,81	83,18	94,79	94,26	91,71
37	ГО Верхний Тагил	4	94,10	96,63	72,40	97,10	96,90	91,43
63	ГО Сухой Лог	16	93,69	94,31	75,98	96,29	94,90	91,04
3	Артинский ГО	16	93,57	92,41	82,85	93,59	90,64	90,61
46	Камышловский ГО	9	95,47	92,22	78,69	93,00	92,83	90,44
47	ГО Карпинск	8	95,44	92,00	78,85	92,95	91,28	90,10
44	МО г. Ирбит	12	94,09	91,42	77,90	93,03	92,13	89,71
5	Байкаловский МР	12	94,92	87,29	80,43	92,83	92,60	89,62
18	Новолялинский ГО	11	92,68	95,59	67,62	95,91	94,77	89,31
30	Туринский ГО	16	95,01	90,84	74,99	92,34	90,93	88,82
23	Сосьвинский ГО	6	92,83	86,00	78,68	92,33	93,78	88,73
70	ЗАО Свободный	1	94,00	95,00	66,00	95,00	92,10	88,42
60	Североуральский ГО	11	93,06	90,41	74,82	92,07	91,53	88,38
20	Пышминский ГО	12	93,43	91,17	68,08	94,73	94,37	88,36
1	Алапаевское МО	15	92,11	94,37	65,71	94,96	93,69	88,17
27	Тавдинский ГО	19	92,09	91,42	70,33	94,39	92,41	88,13
414	МО г. Екатеринбург, Октябрьский район	24	93,87	89,90	70,28	94,14	92,24	88,09
68	ГО Рефтинский	3	90,10	88,83	81,50	90,93	89,07	88,09
21	ГО Ревда	17	93,77	91,59	68,25	93,20	92,55	87,87
45	Каменск-Уральский ГО	37	93,36	87,91	73,89	92,28	90,78	87,64
40	ГО Дегтярск	5	92,48	93,00	65,54	94,68	92,24	87,59
67	Малышевский ГО	3	95,37	85,83	66,07	95,80	93,83	87,38

АТЕ	Муниципальное образование	Всего организаций	Открытость и доступность информации	Комфортность	Доступность услуг для инвалидов	Доброжелательность, вежливость	Удовлетворенность условиями оказания услуг	Итоговый балл
2	Артемовский ГО	19	90,85	91,79	69,52	92,84	91,76	87,35
54	ГО г. Лесной	13	92,34	89,85	66,06	94,82	93,52	87,32
415	МО г. Екатеринбург, Орджоникидзевский район	41	93,30	90,23	68,75	92,99	90,95	87,24
61	Серовский ГО	24	91,21	89,96	71,34	92,86	90,57	87,19
416	МО г. Екатеринбург, Чкаловский район	39	93,54	90,18	68,78	92,64	90,51	87,13
26	Таборинский МР	7	90,80	91,29	61,86	94,91	96,53	87,08
34	Асбестовский ГО	17	92,59	89,59	69,31	92,78	90,82	87,02
48	Качканарский ГО	9	92,54	90,39	67,39	92,24	92,48	87,01
413	МО г. Екатеринбург, Ленинский район	29	93,89	90,53	66,56	92,68	90,77	86,89
24	Слободо-Туринский МР	16	92,66	91,75	60,48	95,55	93,84	86,86
50	ГО Краснотурьинск	18	92,03	88,97	69,44	92,72	90,42	86,72
410	МО г. Екатеринбург, Верх-Исетский район	35	91,94	90,27	67,99	92,60	90,54	86,67
25	Сысертский ГО	24	91,47	89,38	68,89	92,88	90,69	86,66
8	Верхнесалдинский ГО	12	90,47	91,63	65,43	93,55	92,18	86,65
4	Ачитский ГО	13	91,44	90,65	61,98	95,08	93,57	86,54
19	Горноуральский ГО	13	93,32	89,50	63,97	94,12	91,58	86,50
11	Ирбитское МО	23	93,83	89,83	64,27	92,98	91,46	86,48
52	ГО Красноуфимск	12	92,19	87,71	71,36	90,92	89,95	86,43
22	Режевской ГО	18	94,85	90,19	63,69	92,47	90,73	86,39
13	Камышловский МР	13	90,94	90,88	66,93	92,42	90,57	86,35
64	Бисертский ГО	3	94,60	88,67	58,07	95,13	94,37	86,17
51	ГО Красноуральск	7	91,49	86,50	69,50	91,89	91,19	86,11
9	ГО Верхотурский	12	92,41	90,38	60,24	93,73	92,83	85,92
16	Нижнесергинский МР	22	93,93	88,91	62,26	92,43	91,91	85,89
412	МО г. Екатеринбург, Кировский район	33	92,72	88,18	67,41	91,63	88,74	85,74
38	ГО Верхняя Тура	3	89,17	87,50	79,50	86,33	85,60	85,62
55	ГО Нижняя Салда	5	89,94	88,50	66,08	93,12	90,38	85,60
411	МО г. Екатеринбург, Железнодорожный район	26	92,30	88,52	64,25	91,64	90,07	85,36
10	Гаринский ГО	2	93,05	83,50	64,75	92,20	92,95	85,29
73	Махневское МО	3	92,53	96,33	46,77	95,27	95,50	85,28
7	ГО Богданович	22	93,17	87,39	62,42	92,55	90,77	85,26
17	Нижнетуринский ГО	10	91,90	90,00	58,14	93,64	91,87	85,11
62	ГО Среднеуральск	4	90,50	92,38	54,40	94,50	93,13	84,98
59	Полевской ГО	19	93,36	83,74	67,16	91,69	88,44	84,88
12	Каменский ГО	15	90,13	90,37	56,85	93,96	92,32	84,73
15	Невьянский ГО	16	91,53	89,16	58,81	92,84	91,11	84,69

АТЕ	Муниципальное образование	Всего организаций	Открытость и доступность информации	Комфортность	Доступность услуг для инвалидов	Доброжелательность, вежливость	Удовлетворенность условиями оказания услуг	Итоговый балл
35	Березовский ГО	19	88,36	85,97	73,78	88,42	86,39	84,59
28	Талицкий ГО	25	90,42	91,94	53,66	94,15	92,52	84,54
49	Кировградский ГО	7	90,73	86,86	61,64	92,66	89,73	84,32
36	ГО Верхняя Пышма	14	91,57	86,21	64,86	90,74	88,11	84,30
31	Шалинский ГО	4	89,43	85,00	69,15	90,05	87,60	84,25
58	ГО Первоуральск	27	88,94	87,04	68,37	89,81	86,94	84,22
42	ГО Заречный	7	94,50	82,86	59,87	92,17	90,96	84,07
72	ЗАТО Уральский	1	88,50	89,50	62,70	88,20	88,40	83,46
32	МО г. Алапаевск	13	89,35	86,38	59,11	91,58	90,52	83,39
33	Арамилский ГО	3	85,20	83,17	75,80	87,73	84,97	83,37
53	Кушвинский ГО	8	90,81	88,50	55,84	91,28	89,63	83,21
14	МО Красноуфимский округ	17	92,94	85,97	54,17	92,24	89,70	83,00
43	Ивдельский ГО	8	91,34	84,75	52,61	93,35	91,46	82,70
65	ГО Верхнее Дуброво	1	89,40	84,00	69,30	88,40	81,50	82,52
29	Тугулымский ГО	12	92,63	88,71	47,78	92,00	89,73	82,17
39	Волчанский ГО	2	91,35	86,75	45,95	94,10	90,45	81,72
71	ГО Староуткинск	1	91,50	89,00	56,10	84,00	84,50	81,02
66	ГО Верх-Нейвинский	1	94,00	84,00	42,70	88,00	89,10	79,56
6	Белоярский ГО	17	86,97	70,38	57,14	89,59	85,15	77,85
69	ГО Пелым	2	81,60	67,50	35,65	84,50	81,20	70,09

Наиболее высокие итоговые показатели демонстрируют (ТОП-3): г. Нижний Тагил, Новоуральский ГО и ГО Верхний Тагил.

Наиболее низкие итоговые показатели зафиксированы в ГО Пелым, Белоярский ГО и ГО Верх-Нейвинский.

Результаты НОК по отдельным критериям (средние баллы) в разрезе подведомственности представлены ниже (таблица № 4).

Таблица № 4 – Средние значения по отдельным критериям НОК в разрезе подведомственности, ОУ в целом, баллы

№ п/п	Подведомственность	Всего организаций	Открытость и доступность информации	Комфортность	Доступность услуг для инвалидов	Доброжелательность, вежливость	Удовлетворенность условиями оказания услуг	Итоговый балл
1	муниципальные	947	92,71	88,95	66,84	92,74	90,90	86,43

№ п/п	Подведомственность	Всего организаций	Открытость и доступность информации	Комфортность	Доступность услуг для инвалидов	Доброжелательность, вежливость	Удовлетворенность условиями оказания услуг	Итоговый балл
2	негосударственные	15	90,93	96,73	60,33	96,71	96,13	88,17
3	Минобразования СО	162	91,54	91,40	78,58	93,24	92,22	89,40
4	Минкультуры СО	9	91,07	92,78	80,47	92,91	92,22	89,89
5	Минспорта СО	1	88,7	88,5	90,4	91,4	89,7	89,74
6	Минздрав СО	1	97,60	100	74,80	100	97,70	94,02

Как видно из представленных данных, наиболее высокий показатель демонстрируют образовательные организации, подведомственные Минздраву СО (одна организация), наиболее низкие – муниципальные образовательные организации.

Наиболее высокие баллы получены по критериям «Комфортность» и «Доброжелательность, вежливость» (Минздрав СО).

Наиболее низкие баллы получены по критерию «Доступность услуг для инвалидов» (негосударственные образовательные организации).

Результаты показателей по критериям в разрезе типа населенного пункта представлены ниже (таблица № 5).

Таблица № 5 – Средние значения по отдельным критериям НОК в разрезе типа населенного пункта, ОУ в целом, баллы

№ п/п	Тип населенного пункта	Всего организаций	Открытость и доступность информации	Комфортность	Доступность услуг для инвалидов	Доброжелательность, вежливость	Удовлетворенность условиями оказания услуг	Итоговый балл
1	В целом	1135	92,51	89,44	68,56	92,87	91,17	86,91
2	Городской	770	92,63	89,49	71,06	92,65	90,94	87,35
3	Сельский	365	92,25	89,34	63,29	93,32	91,66	85,97

Анализ средних баллов в разрезе типа населенного пункта демонстрирует, что городские образовательные организации имеют незначительно больший итоговый показатель.

Несмотря на чуть более низкие итоговые показатели у сельских образовательных организаций, более высокие баллы для них зафиксированы по критериям «Доброжелательность, вежливость» и «Удовлетворенность условиями оказания услуг».



В целом чуть более низкие итоговые показатели у сельских образовательных организаций обусловлены только критерием «Доступность услуг для инвалидов».

### 1.3 Общие результаты. Итоговая оценка НОК УООД

Итоги НОК УООД подводились как в целом по образовательным организациям, так и отдельно по типам организаций:

- общеобразовательные организации;
- учреждения среднего профессионального образования;

Ниже представлены общие результаты НОК УООД по итоговой оценке и пяти критериям НОК УООД в целом и в разрезе типов образовательных организаций. Результаты сгруппированы по 5-и уровням оценки (высокий, выше среднего, средний, ниже среднего, низкий) в соответствии с группировкой на портале bus.gov.ru. Максимальный балл – 100.

Уровень	Балл
Отлично	81-100
Хорошо	61-80
Удовлетворительно	40-60
Ниже среднего	20-39
Неудовлетворительно	0-19

#### 1.3.1 Итоговая оценка НОК УООД. Образовательные учреждения в целом

Всего процедуре НОК УООД в 2021 году подвергнуто 1135 образовательных организации. Результаты НОК УООД по итоговой оценке и пяти критериям представлены ниже (таблица № 6, рисунок № 1).

Таблица № 6 – Оценки по пяти критериям НОК УООД, образовательные организации в целом, кол-во организаций

Критерий	Неудовлетворительно	Ниже среднего	Удовлетворительно	Хорошо	Отлично	Макс. балл
Открытость и доступность информации об организации	0	0	1	23	1111	0
Комфортность условий предоставления услуг	0	1	10	107	1017	44
Доступность услуг для инвалидов	2	29	358	460	286	11
Доброжелательность, вежливость	1	0	0	12	1122	69

Критерий	Неудовлетворительно	Ниже среднего	Удовлетворительно	Хорошо	Отлично	Макс. балл
Удовлетворенность условиями оказания услуг	1	0	0	56	1078	49
<b>Итоговый балл</b>	0	0	1	130	1004	0

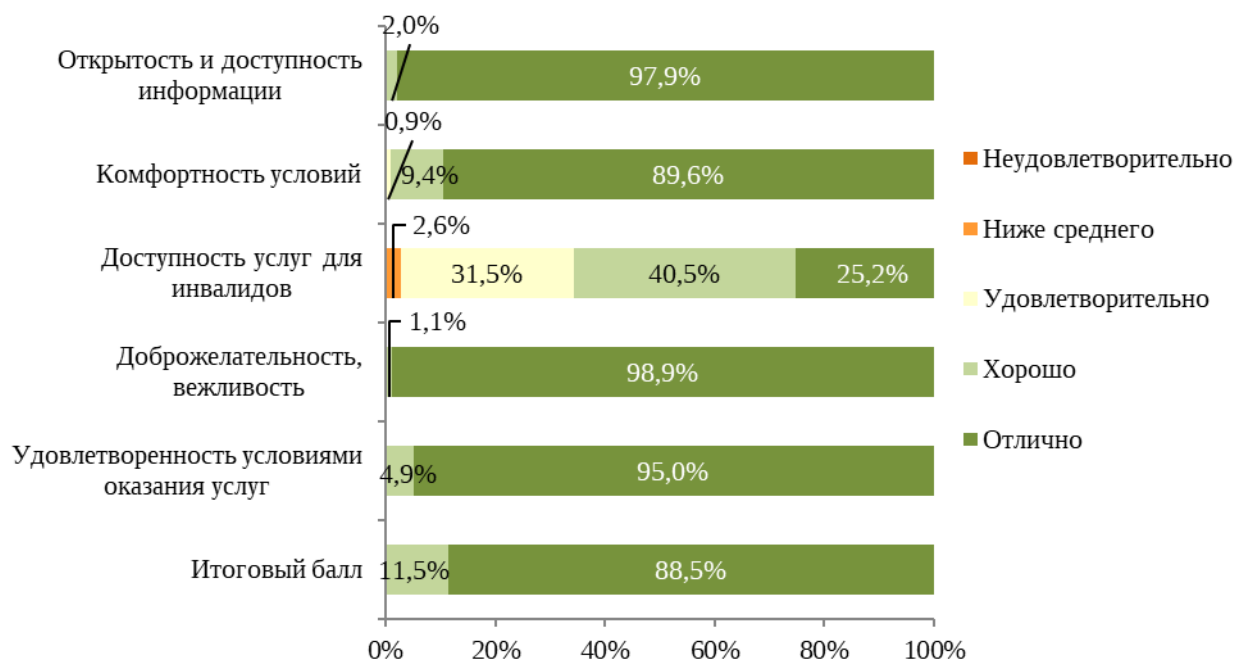


Рисунок № 1 – Оценки по пяти критериям НОК УООД по образовательным организациям в целом, %

### 1.3.2 Итоговая оценка НОК УООД. Общеобразовательные организации

Всего процедуре НОК УООД в 2021 году подвергнуто 1037 общеобразовательных организаций. Результаты НОК УООД по итоговой оценке и пяти критериям представлены ниже (таблица № 7, рисунок № 2).

Таблица № 7 – Оценки по пяти критериям НОК УООД, общеобразовательные организации, кол-во организаций

Критерий	Неудовлетворительно	Ниже среднего	Удовлетворительно	Хорошо	Отлично	Макс. балл
Открытость и доступность информации об организации	0	0	1	18	1018	0
Комфортность условий предоставления услуг	0	1	10	100	926	44

Критерий	Неудовлетворительно	Ниже среднего	Удовлетворительно	Хорошо	Отлично	Макс. балл
Доступность услуг для инвалидов	2	28	337	421	249	11
Доброжелательность, вежливость	1	0	0	11	1025	69
Удовлетворенность условиями оказания услуг	1	0	0	52	984	49
<b>Итоговый балл</b>	<b>0</b>	<b>0</b>	<b>1</b>	<b>123</b>	<b>913</b>	<b>0</b>

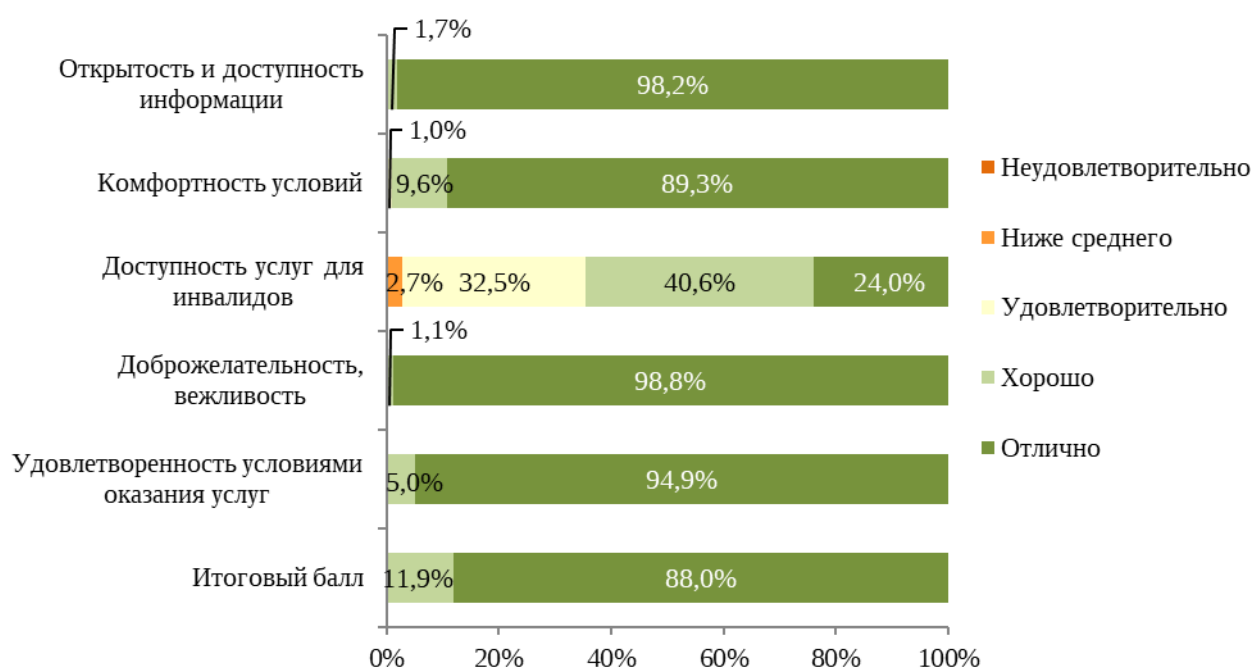


Рисунок № 2 – Оценки по пяти критериям НОК УООД по общеобразовательным организациям, %

### 1.3.3 Итоговая оценка НОК УООД. Учреждения среднего профессионального образования

Всего процедуре НОК УООД в 2021 году подвергнуто 98 учреждений среднего профессионального образования. Результаты НОК УООД по итоговой оценке и пяти критериям представлены ниже (таблица № 8, рисунок № 3).

Таблица № 8 – Оценки по пяти критериям НОК УООД, учреждения среднего профессионального образования, кол-во организаций

Критерий	Неудовлетворительно	Ниже среднего	Удовлетворительно	Хорошо	Отлично	Макс. балл
Открытость и доступность информации об организации	0	0	0	5	93	0
Комфортность условий предоставления услуг	0	0	0	7	91	0
Доступность услуг для инвалидов	0	1	21	39	37	0
Доброжелательность, вежливость	0	0	0	1	97	0
Удовлетворенность условиями оказания услуг	0	0	0	4	94	0
<b>Итоговый балл</b>	0	0	0	7	91	0

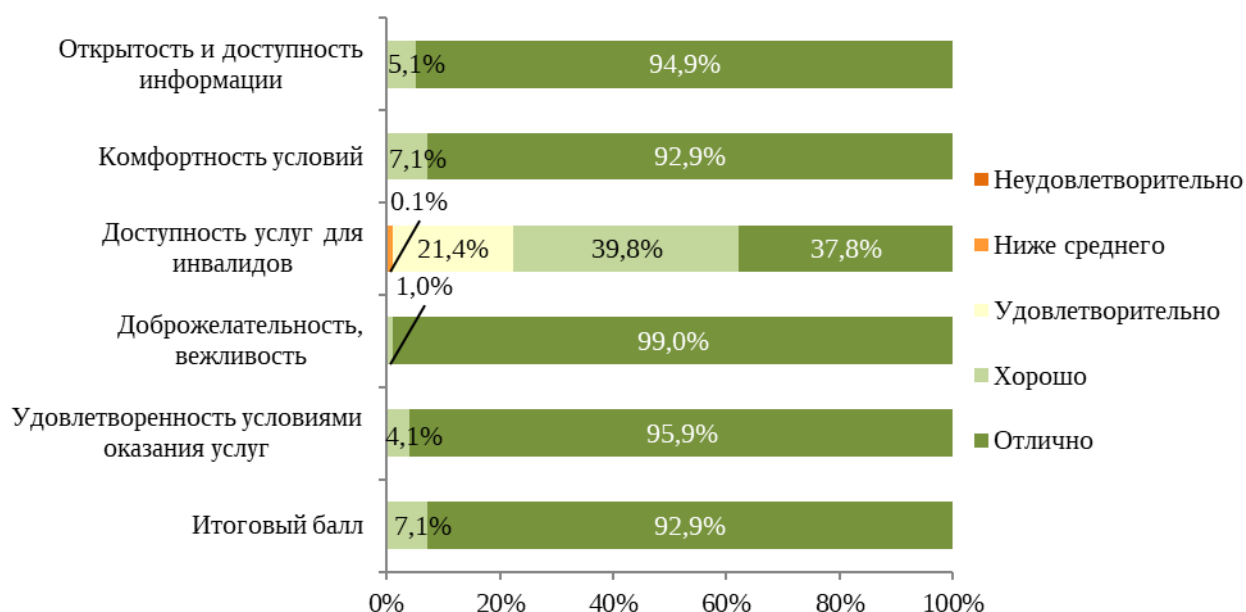


Рисунок № 3 – Оценки по пяти критериям НОК УООД по образовательным учреждениям среднего профессионального образования, %

### 1.3.4 Итоговая оценка НОК УООД в разрезе типа населенного пункта (городской/сельский)

Всего процедуре НОК УООД в 2021 году подвергнуто 770 городских образовательных организаций и 365 сельских образовательных организаций. Результаты НОК УООД по итоговой оценке и пяти критериям представлены ниже (таблицы № 9-10, рисунки № 4-5).

Таблица № 9 – Оценки по пяти критериям НОК УООД, городские образовательные организации, кол-во организаций

<b>Критерий</b>	<b>Неудовлетворительно</b>	<b>Ниже среднего</b>	<b>Удовлетворительно</b>	<b>Хорошо</b>	<b>Отлично</b>	<b>Макс. балл</b>
Открытость и доступность информации об организации	0	0	1	18	751	0
Комфортность условий предоставления услуг	0	1	7	58	704	20
Доступность услуг для инвалидов	1	12	211	309	237	9
Доброжелательность, вежливость	1	0	0	6	763	28
Удовлетворенность условиями оказания услуг	1	0	0	34	735	18
<b>Итоговый балл</b>	<b>0</b>	<b>0</b>	<b>1</b>	<b>71</b>	<b>698</b>	<b>0</b>

Таблица № 10 – Оценки по пяти критериям НОК УООД, сельские образовательные организации, кол-во организаций

<b>Критерий</b>	<b>Неудовлетворительно</b>	<b>Ниже среднего</b>	<b>Удовлетворительно</b>	<b>Хорошо</b>	<b>Отлично</b>	<b>Макс. балл</b>
Открытость и доступность информации об организации	0	0	0	5	360	0
Комфортность условий предоставления услуг	0	0	3	49	313	20
Доступность услуг для инвалидов	1	17	147	151	49	2
Доброжелательность, вежливость	0	0	0	6	359	41
Удовлетворенность условиями оказания услуг	0	0	0	22	343	31
<b>Итоговый балл</b>	<b>0</b>	<b>0</b>	<b>0</b>	<b>59</b>	<b>306</b>	<b>0</b>

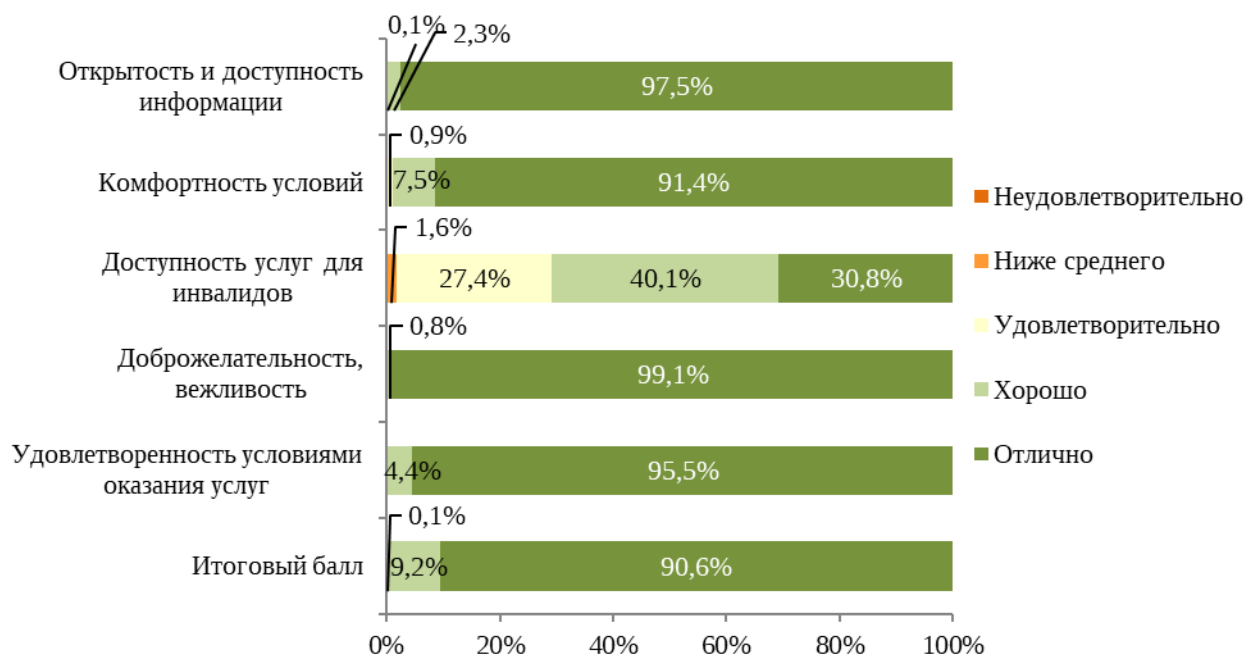


Рисунок № 4 – Оценки по пяти критериям НОК УООД, городские образовательные организации, %

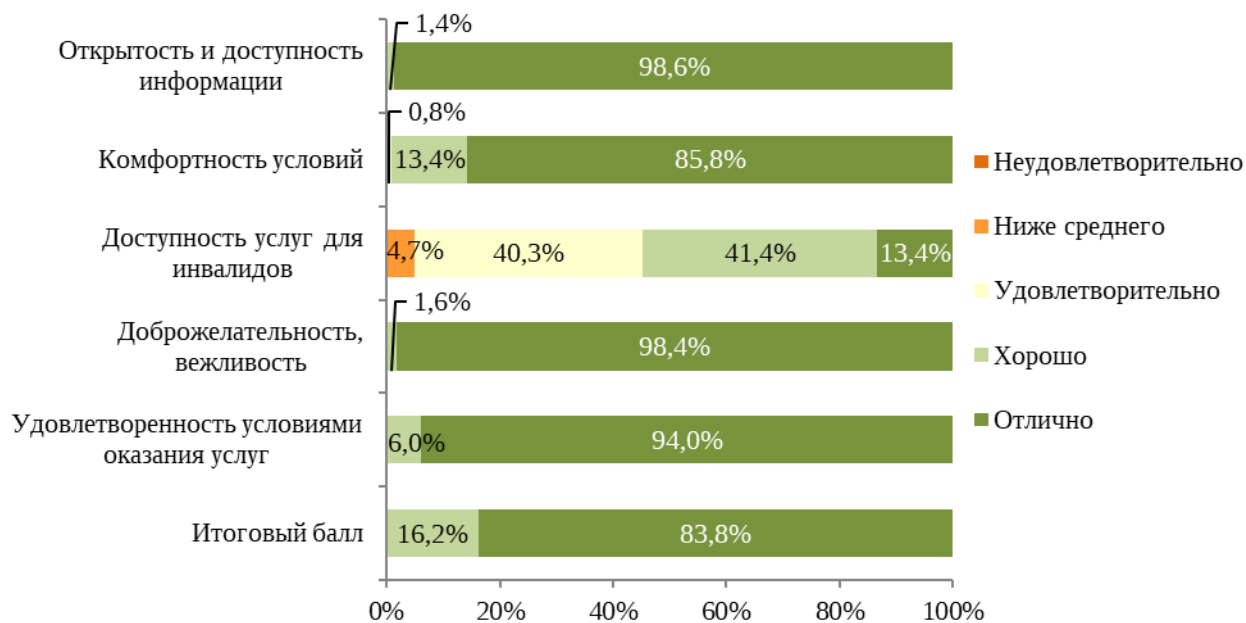


Рисунок № 5 – Оценки по пяти критериям НОК УООД, сельские образовательные организации, %

### 1.3.5 Итоговая оценка НОК УООД. Число образовательных организаций с максимальными баллами по отдельным критериям НОК в разрезе муниципальных образований и подведомственности

Анализ данных, полученных в ходе сбора информации о качестве условий осуществления образовательной деятельности образовательных организаций, расположенными на территории Свердловской области, производился, в том числе, путем выделения организаций с максимальными баллами по отдельным критериям НОК и определение их принадлежности к муниципальным образованиям. Результаты в целом и по типам образовательных учреждений представлены ниже (таблицы № 11-12).

Таблица № 11 – Число образовательных организаций с максимальными баллами по отдельным критериям НОК в разрезе муниципальных образований, количество ОУ

№ п/п	Муниципальное образование	Всего организаций	Открытость и доступность информации	Комфортность	Доступность услуг для инвалидов	Доброжелательность, вежливость	Удовлетворенность условиями оказания услуг
1	Алапаевское МО	15	0	0	0	1	1
2	Артемовский ГО	19	0	0	0	0	0
3	Аргинский ГО	16	0	2	0	1	1
4	Ачитский ГО	13	0	0	0	4	1
5	Байкаловский МР	12	0	0	0	0	0
6	Белоярский ГО	17	0	0	0	0	0
7	ГО Богданович	22	0	0	0	0	0
8	Верхнесалдинский ГО	12	0	1	0	3	1
9	ГО Верхотурский	12	0	0	0	1	2
10	Гаринский ГО	2	0	0	0	1	1
11	Ирбитское МО	23	0	0	0	0	0
12	Каменский ГО	15	0	2	0	2	3
13	Камышловский МР	13	0	1	0	1	1
14	МО Красноуфимский округ	17	0	0	0	2	0
15	Невьянский ГО	16	0	1	0	1	1
16	Нижнесергинский МР	22	0	0	0	2	0
17	Нижнетуринский ГО	10	0	2	0	2	2
18	Новолялинский ГО	11	0	2	0	1	2
19	Горноуральский ГО	13	0	1	0	1	0
20	Пышминский ГО	12	0	0	0	1	2
21	ГО Ревда	17	0	0	0	1	1
22	Режевской ГО	18	0	1	0	1	1
23	Сосьвинский ГО	6	0	1	0	0	0
24	Слободо-Туринский МР	16	0	2	0	5	3
25	Сысертский ГО	24	0	2	0	3	2

№ п/п	Муниципальное образование	Всего организаций	Открытость и доступность информации	Комфортность	Доступность услуг для инвалидов	Доброжелательность, вежливость	Удовлетворенность условиями оказания услуг
26	Таборинский МР	7	0	3	0	4	4
27	Тавдинский ГО	19	0	1	1	2	1
28	Талицкий ГО	25	0	1	0	2	0
29	Тугулымский ГО	12	0	0	0	2	1
30	Туринский ГО	16	0	1	0	0	1
31	Шалинский ГО	4	0	0	0	0	0
32	МО г. Алапаевск	13	0	0	0	0	0
33	Арамилский ГО	3	0	0	0	0	0
34	Асбестовский ГО	17	0	1	0	1	1
35	Березовский ГО	19	0	1	0	1	1
36	ГО Верхняя Пышма	14	0	0	0	1	1
37	ГО Верхний Тагил	4	0	0	1	1	1
38	ГО Верхняя Тура	3	0	0	0	0	0
39	Волчанский ГО	2	0	0	0	0	0
40	ГО Дегтярск	5	0	2	0	2	0
410	МО г. Екатеринбург, Верх-Исетский район	35	0	2	0	2	1
411	МО г. Екатеринбург, Железнодорожный район	26	0	1	0	1	0
412	МО г. Екатеринбург, Кировский район	33	0	0	0	0	0
413	МО г. Екатеринбург, Ленинский район	29	0	1	0	0	1
414	МО г. Екатеринбург, Октябрьский район	24	0	3	1	1	1
415	МО г. Екатеринбург, Орджоникидзевский район	41	0	0	0	2	1
416	МО г. Екатеринбург, Чкаловский район	39	0	0	1	1	0
42	ГО Заречный	7	0	0	0	0	0
43	Ивдельский ГО	8	0	0	0	0	1
44	МО г. Ирбит	12	0	0	0	0	0
45	Каменск-Уральский ГО	37	0	0	0	0	0
46	Камышловский ГО	9	0	0	0	0	0
47	ГО Карпинск	8	0	0	0	0	0
48	Качканарский ГО	9	0	0	0	0	0
49	Кировградский ГО	7	0	0	0	0	0
50	ГО Краснотурьинск	18	0	1	0	1	1
51	ГО Красноуральск	7	0	0	0	0	0
52	ГО Красноуфимск	12	0	0	0	0	0
53	Кушвинский ГО	8	0	0	0	0	0



№ п/п	Муниципальное образование	Всего организаций	Открытость и доступность информации	Комфортность	Доступность услуг для инвалидов	Доброжелательность, вежливость	Удовлетворенность условиями оказания услуг
54	ГО г. Лесной	13	0	0	0	1	0
55	ГО Нижняя Салда	5	0	0	0	1	0
56	г. Нижний Тагил	76	0	4	6	4	3
57	Новоуральский ГО	16	0	0	0	0	0
58	ГО Первоуральск	27	0	0	0	0	0
59	Полевской ГО	19	0	0	0	0	0
60	Североуральский ГО	11	0	0	0	0	0
61	Серовский ГО	24	0	0	0	0	0
62	ГО Среднеуральск	4	0	0	0	0	0
63	ГО Сухой Лог	16	0	2	1	3	2
64	Бисертский ГО	3	0	0	0	1	0
65	ГО Верхнее Дуброво	1	0	0	0	0	0
66	ГО Верх-Нейвинский	1	0	0	0	0	0
67	Малышевский ГО	3	0	0	0	0	0
68	ГО Рефтинский	3	0	0	0	0	0
69	ГО Пелым	2	0	0	0	0	0
70	ЗАТО Свободный	1	0	0	0	0	0
71	ГО Староуткинск	1	0	0	0	0	0
72	ЗАТО Уральский	1	0	0	0	0	0
73	Махневское МО	3	0	2	0	1	2

**Таблица № 12 – Число образовательных организаций с максимальными баллами по отдельным критериям НОК в разрезе подведомственности, количество ОУ**

№ п/п	Подведомственность	Всего организаций	Открытость и доступность	Комфортность	Доступность услуг для инвалидов	Доброжелательность, вежливость	Удовлетворенность условиями оказания услуг
1	муниципальные	947	0	36	7	60	41
2	негосударственные	15	0	3	0	2	3
3	Минобразования СО	162	0	4	4	6	5
4	Минкультуры СО	9	0	0	0	0	0
5	Минспорта СО	1	0	0	0	0	0
6	Минздрав СО	1	0	1	0	1	0

#### 1.4 Динамика результатов НОК УООД 2021 года к уровню 2018 года

Анализ динамики значений исследуемых параметров и показателей НОК УООД 2021 году к уровню 2018 года не представляется возможным, так как методика независимой оценки качества условий осуществления образовательной деятельности организациями Свердловской области, реализованная в 2018 году, существенно отличалась от актуальной методики проведения независимой оценки в 2021 году, утвержденной Приказом Министерства просвещения Российской Федерации от 13 марта 2019 года № 114 «Об утверждении показателей, характеризующих общие критерии оценки качества условий осуществления образовательной деятельности организациями, осуществляющими образовательную деятельность по основным общеобразовательным программам, образовательным программам среднего профессионального образования, основным программам профессионального обучения, дополнительным общеобразовательным программам».

Прямое сравнение итоговых показателей 2021 и 2018 гг. не может быть произведено в силу следующих причин: разное значение максимально возможного балла (160 баллов в 2018 г. и 100 баллов в 2021 г.), разное количество критериев и разное их наполнение (показатели, включенные в каждый критерий).

Анализ относительно сравнимого значения – показателя отклонения от нормативного значения итогового балла, представленного в процентах, – демонстрирует, что показатели образовательных организаций в целом улучшились в 2021 году относительно 2018 года (таблица № 13).

Таблица № 13 – Динамика результатов НОК УООД 2021 года к уровню 2018 года

	2018 год	2021 год
Итоговый показатель, баллы	114,26	86,91
Нормативное значение, максимальный балл	160	100
Отклонение от нормативного значения, %	28,6	13,09

Однако, различное содержание (наполнение) критериев независимой оценки качества условий осуществления образовательной деятельности 2018 и 2021 года не позволяют делать вывод о существенном улучшении итогового показателя.

## **2 Рейтинг образовательных организаций**

Полный рейтинг организаций, осуществляющих образовательную деятельность расположенными на территории Свердловской области, представлен в [Приложении Г](#). В данном отчете представлены рейтинг в целом по образовательным организациям в виде таблиц с указанием образовательных организаций, набравших по итогам НОК УООД максимальные (первые 100 организаций) и минимальные (последние 100 организаций) итоговые баллы, а также полные рейтинги по типам образовательных организаций и подведомственности организаций (в виде отдельных таблиц).

### **2.1 Рейтинг. Образовательные учреждения в целом. Первые 100 образовательных организаций**

Образовательные организации, занимающие первые 100 позиций в общем рейтинге 1135 образовательных учреждений Свердловской области, представлены ниже (таблица № 14).

Таблица № 14 - Первые 100 образовательных организаций по итогам общего рейтинга НОК, баллы

Тип ОУ	№ п/п	Муниципально е образование	ИНН	Учреждение	1. Открытость и доступность информации	2. Комфортность условий предоставления	3. Доступность услуг для инвалидов	4. Доброжелательность, вежливость	5. Удовлетворенность условиями	ОБЩИЙ БАЛЛ	РЕЙТИНГ
ОО	1013	ГО Сухой Лог	6633007981	ГБОУ СО «Филатовская школа-интернат»	96,1	100	100	100	100	99,22	<b>1</b>
ОО	349	г. Нижний Тагил	6648006317	МКОУ СОШ № 11 с. Серебрянка	96,1	100	100	100	98,5	98,92	<b>2</b>
ОО	969	МО г. Екатеринбург, Чкаловский район	6664039292	ГБОУ СО «Екатеринбургская школа № 7»	98,4	98,5	100	99,2	97,8	98,78	<b>3</b>
ОО	958	ГО Верхний Тагил	6616001771	ГБОУ СО «Верхнетагильский центр психолого-педагогической, медицинской и социальной помощи»	94,9	98	100	100	100	98,58	<b>4</b>
ОО	1135	МО г. Екатеринбург, Октябрьский район	6671014041	ЧОУ «Согласие-М»	97,6	100	94	100	100	98,32	<b>5</b>
ОО	1019	МО г. Екатеринбург, Октябрьский район	6662079370	ГБОУ СО «Центр психолого-медико-социального сопровождения «Эхо»	96,4	100	100	98	97	98,28	<b>6</b>

Тип ОУ	№ п/п	Муниципальное образование	ИНН	Учреждение	1. Открытость и доступность информации	2. Комфортность условий предоставления	3. Доступность услуг для инвалидов	4. Доброжелательность, вежливость	5. Удовлетворенность условиями	ОБЩИЙ БАЛЛ	РЕЙТИНГ
ОО	1001	ГО Ревда	6627008708	ГБОУ СО «Ревдинская школа»	99,3	97,5	98,8	98	97,6	98,24	<b>7</b>
ОО	309	г. Нижний Тагил	6667009088	МБОУ СОШ № 38	98,8	99	95,2	99	99,1	98,22	<b>8</b>
ОО	996	Новолялинский ГО	6647003120	ГБОУ СО «Новолялинская школа»	97,6	100	94	99,2	100	98,16	<b>9</b>
ОО	348	г. Нижний Тагил	6648006204	МАОУ СОШ № 9 п. Уралец	98,1	100	94	99,2	99,4	98,14	<b>10</b>
ОО	313	г. Нижний Тагил	6667008951	МАОУ НОШ № 43	97,3	96,5	100	97,8	98,8	98,08	<b>11</b>
ОО	342	г. Нижний Тагил	6623006555	МБОУ «Начальная школа - детский сад № 105 для детей с ОВЗ»	98,8	96,5	100	99,2	95,9	98,08	<b>11</b>
ОО	993	г. Нижний Тагил	6668017532	ГБОУ СО «Нижнетагильская школа-интернат»	97,9	98	99,7	97,8	96,9	98,06	<b>12</b>
ОО	414	Артинский ГО	6636005485	МБОУ «Березовская ООШ»	94,9	100	94	100	100	97,78	<b>13</b>
ОО	252	Новоуральский ГО	6629012259	МАОУ «СОШ № 49»	99	96,5	97,3	97,4	97,2	97,48	<b>14</b>
ОО	865	Каменск-Уральский ГО	6665007462	МАОУ «СОШ № 35»	98,7	97	95,8	98,2	97,2	97,38	<b>15</b>
ОО	998	Новоуральский ГО	6629012347	ГБОУ СО «Новоуральская школа № 2»	98,6	94	97,6	98,6	98	97,36	<b>16</b>
ОО	336	г. Нижний Тагил	6623003716	МАОУ СОШ № 85	97,8	98	100	94,8	96,1	97,34	<b>17</b>

Тип ОУ	№ п/п	Муниципально е образование	ИНН	Учреждение	1. Открытость и доступность информации	2. Комфортность условий предоставления	3. Доступность услуг для инвалидов	4. Доброжелательность, вежливость	5. Удовлетворенность условиями	ОБЩИЙ БАЛЛ	РЕЙТИНГ
ОО	1005	Серовский ГО	6632014048	ГБОУ СО «Серовская школа-интернат»	96,4	98	98,2	97	96,3	97,18	<b>18</b>
ОО	347	г. Нижний Тагил	6648006282	МКОУ СОШ № 8 пос. Висимо-Уткинск	91,6	100	94	100	100	97,12	<b>19</b>
ОО	254	Новоуральский ГО	6629012298	МАОУ «СОШ № 54»	95,3	96,5	99,1	97,4	96,9	97,04	<b>20</b>
ОО	961	ГО Дегтярск	6627012912	ГБОУ СО «Дегтярская школа»	91,6	100	94	100	99,4	97	<b>21</b>
СПО	1069	г. Нижний Тагил	6669009453	ГАПОУ СО «Нижнетагильский железнодорожный техникум»	96,6	96	99,1	96,2	96,4	96,86	<b>22</b>
ОО	990	ГО г. Лесной	6630006700	ГБОУ СО «Школа № 1 города Лесного»	93,9	95	98,8	98,2	98,2	96,82	<b>23</b>
ОО	212	Туринский ГО	6656003944	МАОУ Леонтьевская СОШ	98,5	99	88	98,4	100	96,78	<b>24</b>
ОО	304	г. Нижний Тагил	6668021070	МБОУ СОШ № 32 с углубленным изучением отдельных предметов	98,8	100	85	100	100	96,76	<b>25</b>
ОО	298	г. Нижний Тагил	6667008990	МБОУ СОШ № 13	95	97	95,5	98	97,5	96,6	<b>26</b>
ОО	31	Новолялинский ГО	6647000922	МАОУ НГО «СОШ № 4»	97,4	98	92,5	97,6	96,6	96,42	<b>27</b>
ОО	983	Кировградский ГО	6616003031	ГБОУ СО «Кировградская школа-интернат»	94,5	99,5	91,6	99,8	96,3	96,34	<b>28</b>

Тип ОУ	№ п/п	Муниципально е образование	ИНН	Учреждение	1. Открытость и доступность информации	2. Комфортность условий предоставления	3. Доступность услуг для инвалидов	4. Доброжелательность, вежливость	5. Удовлетворенность условиями	ОБЩИЙ БАЛЛ	РЕЙТИНГ
ОО	282	Сосьвинский ГО	6632014739	МБОУ СОШ № 1 имени Героя РФ Романова В.В.	96,9	98,5	87,1	99	99,8	96,26	<b>29</b>
ОО	234	Байкаловский МР	6638002088	МАОУ «Еланская СОШ»	97,9	98	88	98,4	99	96,26	<b>29</b>
ОО	295	г. Нижний Тагил	6667009063	МАОУ СОШ № 9	98,5	95,5	98,8	94	94,4	96,24	<b>30</b>
ОО	316	г. Нижний Тагил	6668021031	МБОУ СОШ № 48	94,7	98,5	94	97,2	96,6	96,2	<b>31</b>
ОО	293	г. Нижний Тагил	6667009049	МБОУ СОШ № 7	98	94	97,3	95,6	95,6	96,1	<b>32</b>
ОО	319	г. Нижний Тагил	6667008486	МБОУ Лицей	95,3	97,5	91	98,4	98,2	96,08	<b>33</b>
ОО	1016	Режевской ГО	6628009060	ГБОУ СО «Центр «Дар»	98,3	96,5	96,1	94,4	94,7	96	<b>34</b>
ОО	857	Каменск-Уральский ГО	6666008606	МАОУ «СОШ № 21»	97,6	94	96,1	95	97,1	95,96	<b>35</b>
ОО	315	г. Нижний Тагил	6623003762	МБОУ СОШ № 45	97,6	93,5	99,1	93,8	95,6	95,92	<b>36</b>
ОО	864	Каменск-Уральский ГО	6665007543	МАОУ «СОШ № 34»	98,6	97	88	98	97,8	95,88	<b>37</b>
ОО	754	МО г. Екатеринбург, Чкаловский район	6664029400	МАОУ гимназия № 39 «Французская гимназия»	97,6	98	89,2	97,2	97,4	95,88	<b>37</b>
ОО	828	Асбестовский ГО	6603010190	МБОУ «СОШ № 1 им. М. Горького»	95,2	100	84,1	100	100	95,86	<b>38</b>
ОО	750	МО г. Екатеринбург, Чкаловский район	6674368659	МБОУ СОШ № 18	96,4	99,5	85	99,2	99	95,82	<b>39</b>
ОО	334	г. Нижний Тагил	6669014929	МБОУ СОШ № 81	96	98,5	87,7	98,2	98,1	95,7	<b>40</b>

Тип ОУ	№ п/п	Муниципально е образование	ИНН	Учреждение	1. Открытость и доступность информации	2. Комфортность условий предоставления	3. Доступность услуг для инвалидов	4. Доброжелательность, вежливость	5. Удовлетворенность условиями	ОБЩИЙ БАЛЛ	РЕЙТИНГ
ОО	984	Каменский ГО	6643007564	ГБОУ СО «Колчеданская школа-интернат»	93,8	97	92	99,4	96,1	95,66	<b>41</b>
ОО	986	ГО Красноуральск	6618002925	ГБОУ СО «Красноуральская школа»	90,1	98,5	98,5	95,2	96	95,66	<b>41</b>
ОО	34	Новолялинский ГО	6647002856	МБОУ НГО «СОШ № 2»	94,2	99	85,6	99,8	99,7	95,66	<b>41</b>
СПО	1046	МО г. Ирбит	6611003687	ГАПОУ СО «Ирбитский гуманитарный колледж»	99	98,5	82,9	99	98,5	95,58	<b>42</b>
ОО	307	г. Нижний Тагил	6667008983	МБОУ СОШ № 35 с углубленным изучением отдельных предметов	95,2	99,5	83,2	100	100	95,58	<b>42</b>
ОО	988	ГО Красноуфимск	6619007588	ГБОУ СО «Красноуфимская школа-интернат»	94,6	97	91,1	96,4	98,5	95,52	<b>43</b>
ОО	1017	МО г. Екатеринбург, Октябрьский район	6662126020	ГБУ СО Центр психолого-педагогической, медицинской и социальной помощи «Ресурс»	94,6	97,5	87,4	99,6	98,5	95,52	<b>43</b>
ОО	913	Кировградский ГО	6616005367	МАОУ СОШ № 2	91,9	98	95,5	96,4	95,7	95,5	<b>44</b>
ОО	479	Североуральский ГО	6631006358	МАОУ СОШ № 8	96,9	94,5	98,2	93,4	94,2	95,44	<b>45</b>



Тип ОУ	№ п/п	Муниципально е образование	ИНН	Учреждение	1. Открытость и доступность информации	2. Комфортность условий предоставления	3. Доступность услуг для инвалидов	4. Доброжелательность, вежливость	5. Удовлетворенность условиями	ОБЩИЙ БАЛЛ	РЕЙТИНГ
ОО	985	ГО Краснотурьинск	6617006099	ГБОУ СО «Краснотурьинская школа-интернат»	90,6	96	97,3	97,4	95,7	95,4	<b>46</b>
ОО	951	Байкаловский МР	6638002183	ГБОУ СО «Байкаловская школа-интернат»	98	94	96,1	94,8	94,1	95,4	<b>46</b>
ОО	955	Талицкий ГО	6654001349	ГБОУ СО «Буткинская школа-интернат»	93,8	96,5	89,9	99,2	97,5	95,38	<b>47</b>
ОО	360	Горноуральский ГО	6648004951	МБОУ СОШ № 19	95,8	100	82	100	99	95,36	<b>48</b>
ОО	317	г. Нижний Тагил	6669014904	МБОУ СОШ № 49	98,3	95,5	94,6	95,2	93,1	95,34	<b>49</b>
ОО	144	Верхнесалдинский ГО	6607003797	МБОУ «СОШ № 1 им. А.С. Пушкина»	93,7	96,5	95,8	95,2	95,5	95,34	<b>49</b>
ОО	337	г. Нижний Тагил	6667008454	МАОУ Гимназия № 86	99	94,5	94,9	94,6	93,4	95,28	<b>50</b>
ОО	227	ГО Верхняя Пышма	6606011523	МАОУ «СОШ № 25 с углубленным изучением отдельных предметов»	94,7	98	91	95	97,5	95,24	<b>51</b>
ОО	972	МО г. Екатеринбург, Орджоникидзевский район	6663056337	ГБОУ СО «Екатеринбургская школа-интернат № 10»	93,8	98	86,5	99,2	98,7	95,24	<b>51</b>
ОО	587	Артемовский ГО	6602003095	МАОУ СОШ № 56 с углубленным изучением отдельных предметов	95,3	98,5	89,5	95,6	97,2	95,22	<b>52</b>

Тип ОУ	№ п/п	Муниципально е образование	ИНН	Учреждение	1. Открытость и доступность информации	2. Комфортность условий предоставления	3. Доступность услуг для инвалидов	4. Доброжелательность, вежливость	5. Удовлетворенность условиями	ОБЩИЙ БАЛЛ	РЕЙТИНГ
ОО	992	Нижнесергинский МР	6646007210	ГБОУ СО «Михайловская школа-интернат»	89,5	96,5	92,5	100	97,5	95,2	<b>53</b>
ОО	294	г. Нижний Тагил	6667009056	МБОУ СОШ № 8	97,6	94,5	91,3	96,4	96,1	95,18	<b>54</b>
ОО	1008	ГО Верхотурский	6640003106	ГБОУ СО «СОШ № 3»	95,1	99	84,5	98,6	98,5	95,14	<b>55</b>
ОО	807	ГО Сухой Лог	6633006699	МАОУ «СОШ № 10»	93,9	99	83,8	99,2	99,7	95,12	<b>56</b>
ОО	802	ГО Сухой Лог	6633006723	МАОУ «СОШ № 4»	96,4	100	80	100	99,2	95,12	<b>56</b>
ОО	330	г. Нижний Тагил	6669014911	МБОУ СОШ № 72	97,1	97	96,1	91,8	93,5	95,1	<b>57</b>
ОО	973	МО г. Екатеринбург, Орджоникидзевский район	6663057965	ГБОУ СО «Екатеринбургская школа-интернат № 11»	89,7	99,5	86	100	100	95,04	<b>58</b>
ОО	543	Пышминский ГО	6633022926	МБОУ ПГО «Тимохинская НОШ»	97	98	80	100	100	95	<b>59</b>
ОО	311	г. Нижний Тагил	6623003280	МАОУ СОШ № 40	96,6	93,5	96,7	95,2	92,9	94,98	<b>60</b>
ОО	306	г. Нижний Тагил	6669014936	МБОУ НОШ № 34	91,9	89	100	97,6	96	94,9	<b>61</b>
ОО	291	г. Нижний Тагил	6623003699	МАОУ СОШ № 5 с углубленным изучением отдельных предметов им. Г.Н. Зайцева	93,1	93,5	97,3	95,8	94,7	94,88	<b>62</b>
СПО	1110	МО г. Екатеринбург, Ленинский район	6661002664	ГБПОУ СО «СКИиК»	93,1	99,5	83,5	99	99,2	94,86	<b>63</b>

Тип ОУ	№ п/п	Муниципально е образование	ИНН	Учреждение	1. Открытость и доступность информации	2. Комфортность условий предоставления	3. Доступность услуг для инвалидов	4. Доброжелательность, вежливость	5. Удовлетворенность условиями	ОБЩИЙ БАЛЛ	РЕЙТИНГ
ОО	415	Артинский ГО	6636005446	МБОУ «Куркинская ООШ»	92,5	100	86	97,2	98,5	94,84	<b>64</b>
ОО	686	МО г. Екатеринбург, Ленинский район	6671425676	МАОУ СОШ № 19	95,4	92,5	99,7	94,4	91,9	94,78	<b>65</b>
ОО	949	Асбестовский ГО	6603011042	ГБОУ СО «Асбестовская школа-интернат»	95,1	92,5	96,4	97	92,8	94,76	<b>66</b>
ОО	308	г. Нижний Тагил	6667009070	МБОУ СОШ № 36	97,6	92	92,8	96,2	95,2	94,76	<b>66</b>
ОО	730	МО г. Екатеринбург, Орджоникидзевс кий район	6663057997	МАОУ СОШ № 80	93	97,5	86,8	97,8	98,5	94,72	<b>67</b>
СПО	1040	МО г. Екатеринбург, Чкаловский район	6664001203	ГАПОУ СО «Екатеринбургский техникум химического машиностроения»	93,4	94	96,4	95,4	94,4	94,72	<b>67</b>
ОО	953	Березовский ГО	6604009092	ГБОУ СО «Березовская школа-интернат»	91,1	96,5	97,6	94,6	93,5	94,66	<b>68</b>
ОО	302	г. Нижний Тагил	6668016497	МБОУ СОШ № 25	95,1	94,5	92,5	95,6	95,4	94,62	<b>69</b>
ОО	413	Артинский ГО	6636005615	МБОУ «Барабинская ООШ им. Героя Советского Союза И.И. Черепанова»	95,8	96	88	96	97,2	94,6	<b>70</b>

Тип ОУ	№ п/п	Муниципально е образование	ИНН	Учреждение	1. Открытость и доступность информации	2. Комфортность условий предоставления	3. Доступность услуг для инвалидов	4. Доброжелательность, вежливость	5. Удовлетворенность условиями	ОБЩИЙ БАЛЛ	РЕЙТИНГ
СПО	1093	ГО Сухой Лог	6633005536	ГАПОУ СО «Сухоложский многопрофильный техникум»	89	96	96,4	96,4	95,2	94,6	<b>70</b>
ОО	981	ГО Карпинск	6614004470	ГБОУ СО «Карпинская школа-интернат»	92,9	97	89,3	97,6	96,1	94,58	<b>71</b>
ОО	997	Новоуральский ГО	6629012266	ГБОУ СО «Новоуральская школа № 1»	90,3	94,5	90,8	98,4	98,9	94,58	<b>71</b>
ОО	18	Нижнетуринский ГО	6624007086	МАОУ НГТО «СОШ № 2»	97,9	99	78,2	99	98,7	94,56	<b>72</b>
ОО	975	МО г. Екатеринбург, Орджоникидзевский район	6663058239	ГБОУ СО «Екатеринбургская школа-интернат № 13»	93,8	97,5	87,1	98	96,4	94,56	<b>72</b>
ОО	299	г. Нижний Тагил	6668015944	МАОУ гимназия № 18	97,5	91,5	98,5	93	92,2	94,54	<b>73</b>
ОО	340	г. Нижний Тагил	6667009602	МБОУ СОШ № 95	93,7	94,5	94	95,6	94,8	94,52	<b>74</b>
ОО	206	Туринский ГО	6656004095	МАОУ СОШ № 3 имени Ю.А. Гагарина	97,6	91	94	95,2	94,7	94,5	<b>75</b>
ОО	310	г. Нижний Тагил	6667009095	МАОУ лицей № 39	95	94,5	96,1	93,4	93,5	94,5	<b>75</b>
ОО	962	МО г. Екатеринбург, Чкаловский район	6664041333	ГБОУ СО «Екатеринбургская школа-интернат для детей, нуждающихся в длительном лечении»	96,9	98	83,5	97,2	96,8	94,48	<b>76</b>

Тип ОУ	№ п/п	Муниципально е образование	ИНН	Учреждение	1. Открытость и доступность информации	2. Комфортность условий предоставления	3. Доступность услуг для инвалидов	4. Доброжелательнос ть, вежливость	5. Удовлетворенност ь условиями	ОБЩИЙ БАЛЛ	РЕЙТИНГ
ОО	999	ГО Первоуральск	6625024912	ГБОУ СО «Первоуральская школа»	91,6	94	92	98,4	96,4	94,48	<b>76</b>
ОО	323	г. Нижний Тагил	6667009120	МАОУ СОШ № 61 с углубленным изучением отдельных предметов	98,2	92,5	97,6	92,2	91,9	94,48	<b>76</b>
ОО	423	Артинский ГО	6636005566	МАОУ «Староартинская СОШ»	99	92	95,5	94,6	91,1	94,44	<b>77</b>
СПО	1068	г. Нижний Тагил	6668010047	ГАПОУ СО «Нижнетагильский государственный профессиональный колледж им. Н.А. Демидова»	92,4	92,5	97,9	94,4	94,2	94,28	<b>78</b>
ОО	258	Новоуральский ГО	6629014930	МАОУ «СОШ с.Тарасково»	86,2	99,5	88	98	99,7	94,28	<b>78</b>
ОО	345	г. Нижний Тагил	6669004166	МБОУ СОШ «Центр образования № 1»	97,9	92	92,8	93,8	94,9	94,28	<b>78</b>
ОО	486	Бисертский ГО	6646009175	МКОУ «Бисертская средняя школа № 2»	97,4	98	78,1	98	99,8	94,26	<b>79</b>
ОО	245	ГО Карпинск	6614004505	МАОУ СОШ № 24	98,1	97,5	81,9	96,2	97,2	94,18	<b>80</b>
ОО	205	Туринский ГО	6656003895	МАОУ СОШ № 2 имени Ж.И.Алферова г.Туринска	97,8	95,5	84,1	97,4	96,1	94,18	<b>80</b>

Тип ОУ	№ п/п	Муниципально е образование	ИНН	Учреждение	1. Открытость и доступность информации	2. Комфортность условий предоставления	3. Доступность услуг для инвалидов	4. Доброжелательность, вежливость	5. Удовлетворенность условиями	ОБЩИЙ БАЛЛ	РЕЙТИНГ
ОО	964	МО г. Екатеринбург, Железнодорожный район	6659042148	ГБОУ СО «Екатеринбургская школа № 2»	92,8	97,5	86,8	96,4	97,3	94,16	<b>81</b>
ОО	314	г. Нижний Тагил	6668016458	МБОУ СОШ № 44 имени народного учителя СССР Г.Д.Лавровой	97,6	95	84,1	98	96,1	94,16	<b>81</b>
ОО	994	г. Нижний Тагил	6623003787	ГБОУ СО «Нижнетагильская школа-интернат № 1»	82,8	98	92,5	99,6	97,8	94,14	<b>82</b>
СПО	1067	г. Нижний Тагил	6668008263	ГАПОУ СО «Нижнетагильский горно-металлургический колледж имени Е.А. и М.Е. Черепановых»	94,6	96	89	95,4	95,7	94,14	<b>82</b>
ОО	776	МО г. Екатеринбург, Чкаловский район	6679130071	МБОУ СОШ № 215 «Созвездие»	96,1	97	91	93,4	93,2	94,14	<b>82</b>
ОО	731	МО г. Екатеринбург, Орджоникидзевский район	6663059391	МБОУ СОШ № 81	96,9	95	91,9	95,2	91,4	94,08	<b>83</b>
ОО	82	Серовский ГО	6632015490	МБОУ СОШ № 21	95,1	98,5	80	98,6	98	94,04	<b>84</b>

Тип ОУ	№ п/п	Муниципально е образование	ИНН	Учреждение	1. Открытость и доступность информации	2. Комфортность условий предоставления	3. Доступность услуг для инвалидов	4. Доброжелательность, вежливость	5. Удовлетворенность условиями	ОБЩИЙ БАЛЛ	РЕЙТИНГ
ОО	289	г. Нижний Тагил	6623003353	МБОУ СОШ № 3	94,5	87,5	93,7	98,4	96	94,02	<b>85</b>
СПО	1098	Туринский ГО	6656002651	ГАПОУ СО «Туринский многопрофильный техникум»	96,6	96	83,9	97,2	96,4	94,02	<b>85</b>
ОО	1119	МО г. Екатеринбург, Верх-Исетский район	6658081401	ГКОУ СО «Школа- интернат № 17»	97,6	100	74,8	100	97,7	94,02	<b>85</b>
ОО	965	МО г. Екатеринбург, Кировский район	6660011391	ГБОУ СО «Екатеринбургская школа № 3»	94,1	96,5	86,8	95,6	96,8	93,96	<b>86</b>
ОО	910	Ирбитское МО	6611005892	МОУ «Фоминская ООШ»	95,1	99,5	77,6	99,2	98,4	93,96	<b>86</b>
ОО	13	Камышловский ГО	6613004005	МАОУ «Школа № 7» КГО	99	96,5	80	97,2	96,9	93,92	<b>87</b>
ОО	450	ГО Верхний Тагил	6616005945	МАОУ СОШ № 4	94,7	99	78,4	98,8	98,5	93,88	<b>88</b>
ОО	808	ГО Сухой Лог	6633006748	МАОУ «СОШ № 17»	94,9	98,5	77,3	99,6	99,1	93,88	<b>88</b>
ОО	714	МО г. Екатеринбург, Октябрьский район	6662081965	МАОУ СОШ с углубленным изучением отдельных предметов № 76	97,9	100	72,8	99,2	99,4	93,86	<b>89</b>
ОО	424	Артинский ГО	6636005559	МБОУ «Сухановская СОШ»	98	93,5	88	95,6	94	93,82	<b>90</b>

Тип ОУ	№ п/п	Муниципальное образование	ИНН	Учреждение	1. Открытость и доступность информации	2. Комфортность условий предоставления	3. Доступность услуг для инвалидов	4. Доброжелательность, вежливость	5. Удовлетворенность условиями	ОБЩИЙ БАЛЛ	РЕЙТИНГ
ОО	296	г. Нижний Тагил	6668021049	МБОУ СОШ № 10	96,8	92,5	93,7	94	91,9	93,78	<b>91</b>
ОО	1014	Ирбитское МО	6611006166	ГБОУ СО «Харловская школа-интернат»	91,6	99	80	98,8	99,4	93,76	<b>92</b>
ОО	301	г. Нижний Тагил	6668016553	МБОУ СОШ № 21 «Кадетская школа»	97,6	88,5	93,4	95,2	93,8	93,7	<b>93</b>
ОО	638	МО г. Екатеринбург, Верх-Исетский район	6658067728	МБОУ СОШ № 1	93,7	96,5	93,7	92,2	92,3	93,68	<b>94</b>
ОО	991	ГО г. Лесной	6630006718	ГБОУ СО «Школа города Лесного»	96,5	94,5	87,1	96,6	93,6	93,66	<b>95</b>
ОО	422	Артинский ГО	6636005573	МБОУ «Свердловская СОШ»	93,7	91,5	97	92	94	93,64	<b>96</b>
ОО	901	Ирбитское МО	6611005980	МОУ «Речкаловская СОШ»	94,4	93	94	94	92,4	93,56	<b>97</b>
ОО	536	Пышминский ГО	6649002516	МБОУ ПГО «Трифоновская СОШ»	95,3	99,5	74	99,2	99,7	93,54	<b>98</b>
ОО	948	МО г. Алапаевск	6601005773	ГБОУ СО «Алапаевская школа»	96	94	91,9	92,6	93,1	93,52	<b>99</b>
ОО	1126	МО г. Екатеринбург, Орджоникидзевский район	6664033727	НОУ СОШ «Гелиос»	95,7	99	76	99,2	97,7	93,52	<b>99</b>
ОО	753	МО г. Екатеринбург,	6664041340	МАОУ СОШ № 32	97,8	99	76,1	97,4	97,3	93,52	<b>99</b>



Тип ОУ	№ п/п	Муниципально е образование	ИНН	Учреждение	1. Открытость и доступность информации	2. Комфортность условий предоставления	3. Доступность услуг для инвалидов	4. Доброжелательность, вежливость	5. Удовлетворенность условиями	ОБЩИЙ БАЛЛ	РЕЙТИНГ
		Чкаловский район									
ОО	799	ГО Сухой Лог	6633006762	МАОУ «Гимназия № 1»	97,7	93,5	85,6	95,2	95,5	93,5	<b>100</b>

## 2.2 Рейтинг. Образовательные учреждения в целом. Последние 100 образовательных организаций

100 образовательных организаций, занимающих последние позиции в общем рейтинге образовательных учреждений, представлены ниже (таблица № 15).

Таблица № 15 - Последние 100 образовательных организаций по итогам общего рейтинга НОК, баллы

Тип ОУ	№ п/п	Муниципальное образование	ИНН	Учреждение	1. Открытость и доступность информации	2. Комфортность условий предоставления	3. Доступность услуг для инвалидов	4. Доброжелательность, вежливость	5. Удовлетворенность условиями	ОБЩИЙ БАЛЛ	РЕЙТИНГ
ОО	560	Березовский ГО	6604009053	БМАОУ «СОШ № 9»	59,3	53	58	18,8	11,7	40,16	<b>673</b>
ОО	1109	МО г. Екатеринбург, Верх-Исетский район	6670087833	ГАУ СО «Дом молодежи»	63	53,5	15,9	85,4	94,8	62,52	<b>672</b>
ОО	2	ГО Пелым	6610002779	МКОУ СОШ № 1 п. Пелым	79,4	52	40,3	78,8	70,9	64,28	<b>671</b>
ОО	665	МО г. Екатеринбург, Железнодорожный район	6659042162	МБОУ – СОШ № 83	79,66	34,5	28,1	92,2	87	64,29	<b>670</b>
ОО	917	Кировградский ГО	6616003240	МАОУ СОШ № 17	89,7	53,5	34	82,2	71,5	66,18	<b>669</b>
ОО	270	Невьянский ГО	6621004344	МБОУ «СОШ с. Конevo»	82,3	71	46	73,6	82,9	71,16	<b>668</b>
ОО	117	Белоярский ГО	6639002789	МБОУ «Большебрусаянская СОШ № 7»	87,1	68	48	79,2	74,5	71,36	<b>667</b>

Тип ОУ	№ п/п	Муниципальное образование	ИНН	Учреждение	1. Открытость и доступность информации	2. Комфортность условий предоставления	3. Доступность услуг для инвалидов	4. Доброжелательность, вежливость	5. Удовлетворенность условиями	ОБЩИЙ БАЛЛ	РЕЙТИНГ
ОО	121	Белоярский ГО	6639005483	МАОУ «Студенческая СОШ № 12»	76,6	66	65	77,8	72,1	71,5	<b>666</b>
ОО	219	ГО Верхняя Пышма	6606011509	МАОУ «СОШ № 2 с углубленным изучением отдельных предметов имени М.И.Талыкова»	85,7	71	40	84,2	77,2	71,62	<b>665</b>
ОО	106	Тугулымский ГО	6655003540	МБОУ Заводоуспенская СОШ № 23	82,9	73	40	82,6	79,6	71,62	<b>665</b>
ОО	104	Тугулымский ГО	6655003557	МБОУ Юшалинская СОШ № 25	89,1	69,5	32,8	88,2	83,1	72,54	<b>664</b>
ОО	128	Белоярский ГО	6639005028	МАОУ «Баженовская СОШ № 96»	86,7	63,5	50	88,4	76,5	73,02	<b>663</b>
ОО	601	ГО Первоуральск	6625024905	МБОУ «СОШ № 16»	82,9	75	55,5	82,8	70,2	73,28	<b>662</b>
ОО	759	МО г. Екатеринбург, Чкаловский район	6664043845	МБОУ СОШ № 84	88,5	72	37,9	91,2	77	73,32	<b>661</b>
ОО	182	Полевской ГО	6626003263	МБОУ ПГО «СОШ № 16» имени заслуженного учителя РСФСР Г.И. Чебыкина	89,2	54	54,2	87	82,5	73,38	<b>660</b>
ОО	118	Белоярский ГО	6639008822	МАОУ «Косулинская СОШ № 8»	87	52	62,4	88	77,7	73,42	<b>659</b>
ОО	278	Ивдельский ГО	6610002948	МАОУ СОШ № 7 г. Ивделя	87,8	59	48,9	90,2	82,9	73,76	<b>658</b>

Тип ОУ	№ п/п	Муниципальное образование	ИНН	Учреждение	1. Открытость и доступность информации	2. Комфортность условий предоставления	3. Доступность услуг для инвалидов	4. Доброжелательность, вежливость	5. Удовлетворенность условиями	ОБЩИЙ БАЛЛ	РЕЙТИНГ
СПО	1080	ГО г. Лесной	6630004492	ГАПОУ СО «Полипрофильный техникум им. О.В. Терёшкина»	80,5	84,5	29,3	90,6	84,4	73,86	<b>657</b>
ОО	21	Нижнетуринский ГО	6624006974	МАОУ НТГО «ИСОШ»	93,8	79,5	37	82	77,9	74,04	<b>656</b>
ОО	116	Белоярский ГО	6639005123	МБОУ «Бруснятская СОШ № 6»	86,7	67,5	51,2	86,8	78,2	74,08	<b>655</b>
ОО	671	МО г. Екатеринбург, Железнодорожный район	6659039064	МАОУ – СОШ № 147	86,9	81,5	58,4	74,6	72,3	74,74	<b>654</b>
ОО	733	МО г. Екатеринбург, Орджоникидзевский район	6663058831	МБОУ СОШ № 98	90,8	77,5	48,9	81	75,6	74,76	<b>653</b>
ОО	41	ГО Богданович	6605002822	МАОУ Школа - Интернат № 9	90,8	62	51,9	87,4	82,1	74,84	<b>652</b>
ОО	385	Талицкий ГО	6654008143	МКОУ «Нижнекатарачская ООШ»	88,9	91	24	86,4	84,1	74,88	<b>651</b>
ОО	902	Ирбитское МО	6611005814	МОУ «Стриганская ООШ»	93,4	81	37,2	82,2	80,9	74,94	<b>650</b>

Тип ОУ	№ п/п	Муниципальное образование	ИНН	Учреждение	1. Открытость и доступность информации	2. Комфортность условий предоставления	3. Доступность услуг для инвалидов	4. Доброжелательность, вежливость	5. Удовлетворенность условиями	ОБЩИЙ БАЛЛ	РЕЙТИНГ
ОО	884	МО Красноуфимский округ	6619006961	МАОУ «Саранинская СОШ»	87,6	79,5	53,4	82,6	72,3	75,08	<b>649</b>
ОО	356	Горноуральский ГО	6648006229	МБОУ СОШ № 7	88,5	94	8	93,4	93,4	75,46	<b>648</b>
ОО	103	Тугулымский ГО	6655003532	МАОУ Тугулымская СОШ № 26	89,3	80,5	53,2	80,2	74,3	75,5	<b>647</b>
ОО	608	ГО Первоуральск	6625024655	МБОУ «СОШ № 29»	80,9	88,5	48,8	82,8	77	75,6	<b>646</b>
ОО	115	Белоярский ГО	6639004909	МАОУ «Белоярская СОШ № 1»	84,6	58	67,6	84	84,1	75,66	<b>645</b>
ОО	868	Каменск-Уральский ГО	6665008138	МБОУ «ООШ № 39»	84,4	79,5	24	98	92,4	75,66	<b>645</b>
СПО	1034	МО г. Екатеринбург, Кировский район	6660008046	ГАПОУ СО «Екатеринбургский автомобильно-дорожный колледж»	91,8	69	61,3	81	76,1	75,84	<b>644</b>
ОО	3	ГО Пелым	6610002730	МКОУ СОШ № 2 п. Атымья	83,8	83	31	90,2	91,5	75,9	<b>643</b>
ОО	133	Каменский ГО	6643007596	МКОУ «Клевакинская СОШ»	76	86,5	47,9	88,4	80,7	75,9	<b>643</b>
ОО	459	Сысертский ГО	6652011609	МАОУ «СОШ № 6 им. П.П. Бажова»	78,8	80,5	52,5	86,2	81,8	75,96	<b>642</b>
ОО	718	МО г. Екатеринбург,	6662074196	МАОУ СОШ № 97 им. А.В.Гуменюка	91,9	67,5	57,2	86,8	76,9	76,06	<b>641</b>

Тип ОУ	№ п/п	Муниципальное образование	ИНН	Учреждение	1. Открытость и доступность информации	2. Комфортность условий предоставления	3. Доступность услуг для инвалидов	4. Доброжелательность, вежливость	5. Удовлетворенность условиями	ОБЩИЙ БАЛЛ	РЕЙТИНГ
		Октябрьский район									
ОО	126	Белоярский ГО	6639002806	МБОУ «Черноусовская СОШ № 19»	86,3	65,5	46	95,4	87,4	76,12	<b>640</b>
ОО	878	МО Красноуфимский округ	6619007034	МКОУ «Крыловская СОШ»	87,8	78,5	45	86,6	83,7	76,32	<b>639</b>
ОО	568	Березовский ГО	6604010482	БМАОУ «СОШ № 32»	89,9	84	41,9	82,2	83,7	76,34	<b>638</b>
ОО	65	МО г. Алапаевск	6601006431	МБОУ «СОШ № 10»	82,7	78	41,8	90,8	89,1	76,48	<b>637</b>
ОО	122	Белоярский ГО	6639009791	МБОУ «Некрасовская ООШ N 13»	91,3	69,5	41,1	91,6	89,8	76,66	<b>636</b>
ОО	123	Белоярский ГО	6639002796	МБОУ «Белоярская СОШ № 14»	88,3	69,5	62	88,8	74,9	76,7	<b>635</b>
СПО	1105	МО г. Екатеринбург, Кировский район	6660008060	ГАПОУ СО «Уральский политехнический колледж – Межрегиональный центр компетенций»	90	75,5	60,7	82,2	75,9	76,86	<b>634</b>
ОО	233	Байкаловский МР	6638002105	МКОУ Городищенская СОШ	94	77,5	58	79,4	75,5	76,88	<b>633</b>
ОО	127	Белоярский ГО	6639008942	МБОУ «Логиновская СОШ № 21»	92	64,5	47,4	87,2	93,5	76,92	<b>632</b>
ОО	458	Сысертский ГО	6652011662	МАОО «СОШ № 5»	88,1	75	64,4	80,8	76,6	76,98	<b>631</b>

Тип ОУ	№ п/п	Муниципальное образование	ИНН	Учреждение	1. Открытость и доступность информации	2. Комфортность условий предоставления	3. Доступность услуг для инвалидов	4. Доброжелательность, вежливость	5. Удовлетворенность условиями	ОБЩИЙ БАЛЛ	РЕЙТИНГ
ОО	225	ГО Верхняя Пышма	6606004325	МАОУ «СОШ № 22 с углубленным изучением отдельных предметов»	90	82	40,6	89,6	83,3	77,1	<b>630</b>
ОО	172	Нижнесергинский МР	6646008090	МКОУ СОШ № 3 г. Нижние Серги-3	91,8	79,5	40	89,4	85,3	77,2	<b>629</b>
ОО	269	Невьянский ГО	6621008620	МБОУ СОШ п. Калиново	88,4	62	68	90,8	76,9	77,22	<b>628</b>
ОО	430	Кушвинский ГО	6620007180	МАОУ СОШ № 1	80,2	77	64,5	82,4	82,1	77,24	<b>627</b>
ОО	189	Полевской ГО	6626009924	МБОУ ПГО «ООШ пос. Станционный Полевской»	92,6	84	62	76,6	71,2	77,28	<b>626</b>
ОО	283	Сосьвинский ГО	6632014721	МБОУ СОШ № 4 п.г.т. Сосьва	84,7	60	60,5	90,6	90,6	77,28	<b>626</b>
СПО	1100	МО г. Екатеринбург, Ленинский район	6661000628	ГАПОУ СО «Уральский государственный колледж имени И.И. Ползунова»	89,2	83	50,1	81,8	82,4	77,3	<b>625</b>
ОО	87	Серовский ГО	6632014746	МБОУ СОШ с. Андриановичи	88,3	79,5	43	92,6	84,8	77,64	<b>624</b>
ОО	88	Серовский ГО	6632008358	МБОУ СОШ п.Красноярка	77,7	84	58,5	92	76,4	77,72	<b>623</b>
ОО	67	МО г. Алапаевск	6601006248	МБОУ «СОШ № 15»	81,6	77,5	48,3	91,2	90,1	77,74	<b>622</b>
ОО	125	Белоярский ГО	6639009022	МАОУ «Белоярская СОШ № 18»	81,2	74,5	59	89,4	84,6	77,74	<b>622</b>
ОО	460	Сысертский ГО	6652011817	МАОУ «СОШ № 7»	89	80	55,2	86,8	77,7	77,74	<b>622</b>

Тип ОУ	№ п/п	Муниципальное образование	ИНН	Учреждение	1. Открытость и доступность информации	2. Комфортность условий предоставления	3. Доступность услуг для инвалидов	4. Доброжелательность, вежливость	5. Удовлетворенность условиями	ОБЩИЙ БАЛЛ	РЕЙТИНГ
ОО	357	Горноуральский ГО	6648006081	МАОУ СОШ № 10	92,4	78,5	41,8	92,2	84,4	77,86	<b>621</b>
ОО	140	Каменский ГО	6643007532	МКОУ «Сосновская СОШ»	91,1	79,5	48	87,6	83,5	77,94	<b>620</b>
ОО	918	ГО Среднеуральск	6606013087	МАОУ – НОШ № 5	80,7	85,5	43,5	90,6	89,6	77,98	<b>619</b>
ОО	594	ГО Первоуральск	6625016460	ПМАОУ «СОШ № 7»	70,3	86	60,5	89,4	83,7	77,98	<b>619</b>
ОО	256	Новоуральский ГО	6629012322	МАОУ «СОШ № 57 с углубленным изучением отдельных предметов»	93,2	81,5	32,9	92,6	90	78,04	<b>618</b>
ОО	222	ГО Верхняя Пышма	6606011643	МАОУ «СОШ № 7»	86,7	84	43,3	91	85,3	78,06	<b>617</b>
ОО	677	МО г. Екатеринбург, Железнодорожный район	6659039071	МАОУ гимназия № 174	93	75	57,2	84,8	80,5	78,1	<b>616</b>
ОО	495	ГО Ревда	6627008673	МБОУ «СОШ № 22»	87,7	78	54	85,8	85,4	78,18	<b>615</b>
СПО	1102	МО г. Екатеринбург, Чкаловский район	6664017147	ГАПОУ СО «Уральский колледж бизнеса, управления и технологии красоты»	92,7	80	69,5	75,4	73,4	78,2	<b>614</b>
ОО	606	ГО Первоуральск	6625024969	МАОУ «СОШ № 26»	75,6	89	54	85,8	86,7	78,22	<b>613</b>
ОО	779	МО г. Екатеринбург, Кировский район	6660013769	МБОУ - СОШ № 36 имени М.П. Одинцова	91,7	81,5	49,3	88,4	80,2	78,22	<b>613</b>



Тип ОУ	№ п/п	Муниципальное образование	ИНН	Учреждение	1. Открытость и доступность информации	2. Комфортность условий предоставления	3. Доступность услуг для инвалидов	4. Доброжелательность, вежливость	5. Удовлетворенность условиями	ОБЩИЙ БАЛЛ	РЕЙТИНГ
ОО	165	Нижнесергинский МР	6646008125	МКОУ СОШ п. Ключевая	91,5	75	70	76,8	78	78,26	<b>612</b>
ОО	535	Пышминский ГО	6649002523	МБОУ ПГО «Пышминская СОШ»	92,8	70	66,2	84	78,5	78,3	<b>611</b>
ОО	880	МО Красноуфимский округ	6619007073	МАОУ «Нижеиргинская СОШ»	81,9	92	38	87,2	92,6	78,34	<b>610</b>
ОО	625	ГО Красноурьинск	6617005874	МАОУ «СОШ № 3»	82,9	82	55,4	84,8	86,7	78,36	<b>609</b>
ОО	390	ГО Верхотурский	6640002832	МКОУ «Красногорская СОШ»	89,7	88	52	81	81,2	78,38	<b>608</b>
ОО	484	Североуральский ГО	6631006118	МАОУ «Средняя общеобразовательная школа № 15»	91,3	87	56,9	77,4	79,7	78,46	<b>607</b>
ОО	198	ГО Заречный	6609008381	МКОУ ГО Заречный «СОШ № 7 с углубленным изучением отдельных предметов»	93,5	67	54	90,8	87,7	78,6	<b>606</b>
ОО	89	Серовский ГО	6632014810	МБОУ СОШ п. Красноглинный	82,6	85	60	85,6	79,8	78,6	<b>606</b>
ОО	369	Талицкий ГО	6654008288	МКОУ «Басмановская СОШ»	88,7	87	48,9	84,4	84	78,6	<b>606</b>
ОО	612	Махневское МО	6635006486	МБОУ «Махнёвская СОШ»	90,5	89	40,3	87	86,5	78,66	<b>605</b>
ОО	903	Ирбитское МО	6611005821	МКОУ Харловская СОШ	93,8	74	53,8	87,6	84,1	78,66	<b>605</b>

Тип ОУ	№ п/п	Муниципальное образование	ИНН	Учреждение	1. Открытость и доступность информации	2. Комфортность условий предоставления	3. Доступность услуг для инвалидов	4. Доброжелательность, вежливость	5. Удовлетворенность условиями	ОБЩИЙ БАЛЛ	РЕЙТИНГ
ОО	791	МО г. Екатеринбург, Кировский район	6660011257	МАОУ СОШ № 146	89,3	77,5	61,8	85,8	78,9	78,66	<b>605</b>
ОО	611	ГО Первоуральск	6625024831	МБОУ «ООШ № 40»	83	79	65,6	84,8	81,1	78,7	<b>604</b>
ОО	755	МО г. Екатеринбург, Чкаловский район	6664033124	МАОУ СОШ № 44	93,5	78,5	55,1	85,4	81,4	78,78	<b>603</b>
ОО	124	Белоярский ГО	6639004602	МАОУ «Кочневская СОШ № 16»	90,7	72,5	51,6	92,6	87,3	78,94	<b>602</b>
ОО	157	Нижнесергинский МР	6646008421	МАОУ «Средняя школа № 1 г. Михайловска»	89,8	86,5	41,2	86,4	90,9	78,96	<b>601</b>
ОО	63	МО г. Алапаевск	6601006167	МБОУ «СОШ № 5»	89,8	75	50,7	90,6	88,8	78,98	<b>600</b>
ОО	1129	МО г. Екатеринбург, Верх-Исетский район	6658528496	АНО СОШ № 203 «Родники»	88,8	89,5	42	85,6	89	78,98	<b>600</b>
ОО	727	МО г. Екатеринбург, Орджоникидзевский район	6663058408	МАОУ СОШ № 68 с углубленным изучением отдельных предметов	93	78	63,4	82,8	78,3	79,1	<b>599</b>
ОО	893	Ирбитское МО	6611005780	МОУ «Дубская СОШ»	95,4	72	40,9	91,8	95,6	79,14	<b>598</b>
ОО	854	Каменск- Уральский ГО	6665005779	МАОУ «СОШ № 17 с углублённым изучением отдельных предметов»	93,4	85	56,6	82,2	78,7	79,18	<b>597</b>

Тип ОУ	№ п/п	Муниципальное образование	ИНН	Учреждение	1. Открытость и доступность информации	2. Комфортность условий предоставления	3. Доступность услуг для инвалидов	4. Доброжелательность, вежливость	5. Удовлетворенность условиями	ОБЩИЙ БАЛЛ	РЕЙТИНГ
ОО	433	Кушвинский ГО	6620007127	МАОУ СОШ № 6 с углубленным изучением отдельных предметов	91,3	87	43,9	88,6	85,2	79,2	<b>596</b>
ОО	192	Полевской ГО	6626009956	МБОУ ПГО «ООШ с. Курганово»	88,9	76,5	46	92,4	92,3	79,22	<b>595</b>
ОО	130	Каменский ГО	6643007444	МАОУ «Бродовская СОШ»	90,8	82	54,9	85	83,7	79,28	<b>594</b>
ОО	526	Камышловский МР	6613004213	МКОУ Квашнинская СОШ	87,5	87,5	58,7	84	79	79,34	<b>593</b>
ОО	17	Нижнетуринский ГО	6624007022	МАОУ НГТО «СОШ № 1 имени Е.В.Панкратьева»	89,4	72	57,2	90,4	88,2	79,44	<b>592</b>
СПО	1021	МО г. Алапаевск	6601000077	ГАПОУ СО «Алапаевский многопрофильный техникум»	78,6	84	57,9	90,6	86,5	79,52	<b>591</b>
ОО	224	ГО Верхняя Пышма	6606011481	МАОУ «СОШ № 16»	92,7	70,5	68,9	85	80,5	79,52	<b>591</b>
ОО	943	Режевской ГО	6628009052	МБОУ «ООШ № 27»	96,7	86	46	87,8	81,1	79,52	<b>591</b>
ОО	873	ГО Верх-Нейвинский	6621007779	МАОУ «СОШ им. А.Н.Арапова»	94	84	42,7	88	89,1	79,56	<b>590</b>
ОО	119	Белоярский ГО	6639002771	МБОУ «Камышевская СОШ № 9»	93,6	67	62	89,6	85,6	79,56	<b>590</b>
ОО	519	ГО Нижняя Салда	6622002325	МАОУ «Центр образования № 7»	91	76,5	58,4	87,2	85	79,62	<b>589</b>

Тип ОУ	№ п/п	Муниципальное образование	ИНН	Учреждение	1. Открытость и доступность информации	2. Комфортность условий предоставления	3. Доступность услуг для инвалидов	4. Доброжелательность, вежливость	5. Удовлетворенность условиями	ОБЩИЙ БАЛЛ	РЕЙТИНГ
ОО	471	Сысертский ГО	6652011800	МАОУ «СОШ № 19»	84	82	58,5	89,2	84,6	79,66	<b>588</b>
ОО	4	Арамилский ГО	6652011045	МАОУ «СОШ № 1»	81,6	79,5	73,4	85,4	78,7	79,72	<b>587</b>
ОО	763	МО г. Екатеринбург, Чкаловский район	6664036608	МАОУ СОШ № 102	90,9	85	53,9	87,2	81,9	79,78	<b>586</b>
ОО	271	Невьянский ГО	6621008518	МБОУ СОШ п. Ребростый	91,7	86,5	54	85,4	81,6	79,84	<b>585</b>
ОО	5	Арамилский ГО	6652010718	МБОУ «СОШ № 3»	91,8	75,5	57,6	89,2	85,4	79,9	<b>584</b>
ОО	427	ГО Красноуральск	6618002971	МАОУ СОШ № 3	91,3	66,5	66,4	90	85,4	79,92	<b>583</b>
ОО	896	Ирбитское МО	6611005902	МОУ «Знаменская СОШ»	91,1	86	44,1	89,6	88,9	79,94	<b>582</b>
ОО	936	Режевской ГО	6628009084	МБОУ «СОШ № 5»	92,8	85,5	52,1	91	78,7	80,02	<b>581</b>
ОО	960	ГО Верхотурский	6640003307	ГБОУ СО «Верхотурская гимназия»	87,2	81,5	54	90,2	87,2	80,02	<b>581</b>
ОО	191	Полевской ГО	6626009900	МБОУ ПГО «Школа с. Косой Брод»	88,2	74,5	62	93,2	82,3	80,04	<b>580</b>
ОО	185	Полевской ГО	6626009515	МБОУ ПГО «СОШ № 20»	92,2	68	61,5	89,6	89	80,06	<b>579</b>
ОО	877	МО Красноуфимский округ	6645003572	МАОУ «Криулинская СОШ»	90,9	79	57,9	90,6	81,9	80,06	<b>579</b>

Тип ОУ	№ п/п	Муниципальное образование	ИНН	Учреждение	1. Открытость и доступность информации	2. Комфортность условий предоставления	3. Доступность услуг для инвалидов	4. Доброжелательность, вежливость	5. Удовлетворенность условиями	ОБЩИЙ БАЛЛ	РЕЙТИНГ
ОО	885	МО Красноуфимский округ	6619007490	МКОУ «Саргаинская СОШ»	94,3	76,5	44	96,6	89,2	80,12	<b>578</b>
ОО	655	МО г. Екатеринбург, Верх-Исетский район	6658071869	МАОУ СОШ № 143	91,9	86	50,4	90	82,3	80,12	<b>578</b>
ОО	204	Туринский ГО	6656004218	МАОУ СОШ № 1 г.Турина	94,9	75	64,5	83,2	83,3	80,18	<b>577</b>
СПО	1065	ГО Красноуфимск	6619003030	ГБПОУ СО «Красноуфимский педагогический колледж»	90,9	84,5	55,9	84,6	85,2	80,22	<b>576</b>
ОО	42	ГО Богданович	6605006601	МАВ(с)ОУ «Богдановичская ОСОШ»	91,9	79	51	89,8	89,4	80,22	<b>576</b>
ОО	276	Ивдельский ГО	6610002761	МАОУ СОШ № 2 г. Ивделя	90,6	90	46,3	87,8	86,4	80,22	<b>576</b>
ОО	610	ГО Первоуральск	6625016710	МБОУ «СОШ № 36»	88,4	77,5	65	87	83,4	80,26	<b>575</b>
ОО	275	Ивдельский ГО	6610002842	МАОУ СОШ № 1 г. Ивделя	92,1	86	55,3	87,4	80,6	80,28	<b>574</b>

### 2.3 Рейтинг. Общеобразовательные учреждения

Итоговый рейтинг 1037 общеобразовательных организаций Свердловской области по итогам НОК УООД в 2021 году представлен ниже (таблица № 16).

Таблица № 16 - Рейтинг общеобразовательных организаций по итогам НОК УООД, баллы

№ п/п	Муниципальное образование	ИНН	Учреждение	1. Открытость и доступность информации	2. Комфортность условий предоставления	3. Доступность услуг для инвалидов	4. Доброжелательность, вежливость	5. Удовлетворенность условиями	ОБЩИЙ БАЛЛ	РЕЙТИНГ
1013	ГО Сухой Лог	6633007981	ГБОУ СО «Филатовская школа-интернат»	96,1	100	100	100	100	99,22	<b>1</b>
349	г. Нижний Тагил	6648006317	МКОУ СОШ № 11 с. Серебрянка	96,1	100	100	100	98,5	98,92	<b>2</b>
969	МО г. Екатеринбург, Чкаловский район	6664039292	ГБОУ СО «Екатеринбургская школа № 7»	98,4	98,5	100	99,2	97,8	98,78	<b>3</b>
958	ГО Верхний Тагил	6616001771	ГБОУ СО «Верхнетагильский центр психолого-педагогической, медицинской и социальной помощи»	94,9	98	100	100	100	98,58	<b>4</b>
1135	МО г. Екатеринбург, Октябрьский район	6671014041	ЧОУ «Согласие-М»	97,6	100	94	100	100	98,32	<b>5</b>
1019	МО г. Екатеринбург,	6662079370	ГБОУ СО «Центр психолого-медико-социального сопровождения «Эхо»	96,4	100	100	98	97	98,28	<b>6</b>

№ п/п	Муниципальное образование	ИНН	Учреждение	1. Открытость и доступность информации	2. Комфортность условий предоставления	3. Доступность услуг для инвалидов	4. Доброжелательность, вежливость	5. Удовлетворенность условиями	ОБЩИЙ БАЛЛ	РЕЙТИНГ
	Октябрьский район									
1001	ГО Ревда	6627008708	ГБОУ СО «Ревдинская школа»	99,3	97,5	98,8	98	97,6	98,24	<b>7</b>
309	г. Нижний Тагил	6667009088	МБОУ СОШ № 38	98,8	99	95,2	99	99,1	98,22	<b>8</b>
996	Новолялинский ГО	6647003120	ГБОУ СО «Новолялинская школа»	97,6	100	94	99,2	100	98,16	<b>9</b>
348	г. Нижний Тагил	6648006204	МАОУ СОШ № 9 п. Уралец	98,1	100	94	99,2	99,4	98,14	<b>10</b>
313	г. Нижний Тагил	6667008951	МАОУ НОШ № 43	97,3	96,5	100	97,8	98,8	98,08	<b>11</b>
342	г. Нижний Тагил	6623006555	МБОУ «Начальная школа - детский сад № 105 для детей с ОВЗ»	98,8	96,5	100	99,2	95,9	98,08	<b>11</b>
993	г. Нижний Тагил	6668017532	ГБОУ СО «Нижнетагильская школа-интернат»	97,9	98	99,7	97,8	96,9	98,06	<b>12</b>
414	Артинский ГО	6636005485	МБОУ «Березовская ООШ»	94,9	100	94	100	100	97,78	<b>13</b>
252	Новоуральский ГО	6629012259	МАОУ «СОШ № 49»	99	96,5	97,3	97,4	97,2	97,48	<b>14</b>
865	Каменск-Уральский ГО	6665007462	МАОУ «СОШ № 35»	98,7	97	95,8	98,2	97,2	97,38	<b>15</b>
998	Новоуральский ГО	6629012347	ГБОУ СО «Новоуральская школа № 2»	98,6	94	97,6	98,6	98	97,36	<b>16</b>
336	г. Нижний Тагил	6623003716	МАОУ СОШ № 85	97,8	98	100	94,8	96,1	97,34	<b>17</b>
1005	Серовский ГО	6632014048	ГБОУ СО «Серовская школа-интернат»	96,4	98	98,2	97	96,3	97,18	<b>18</b>
347	г. Нижний Тагил	6648006282	МКОУ СОШ № 8 пос. Висимо-Уткинск	91,6	100	94	100	100	97,12	<b>19</b>

№ п/п	Муниципальное образование	ИНН	Учреждение	1. Открытость и доступность информации	2. Комфортность условий предоставления	3. Доступность услуг для инвалидов	4. Доброжелательность, вежливость	5. Удовлетворенность условиями	ОБЩИЙ БАЛЛ	РЕЙТИНГ
254	Новоуральский ГО	6629012298	МАОУ «СОШ № 54»	95,3	96,5	99,1	97,4	96,9	97,04	<b>20</b>
961	ГО Дегтярск	6627012912	ГБОУ СО «Дегтярская школа»	91,6	100	94	100	99,4	97	<b>21</b>
990	ГО г. Лесной	6630006700	ГБОУ СО «Школа № 1 города Лесного»	93,9	95	98,8	98,2	98,2	96,82	<b>22</b>
212	Туринский ГО	6656003944	МАОУ Леонтьевская СОШ	98,5	99	88	98,4	100	96,78	<b>23</b>
304	г. Нижний Тагил	6668021070	МБОУ СОШ № 32 с углубленным изучением отдельных предметов	98,8	100	85	100	100	96,76	<b>24</b>
298	г. Нижний Тагил	6667008990	МБОУ СОШ № 13	95	97	95,5	98	97,5	96,6	<b>25</b>
31	Новолялинский ГО	6647000922	МАОУ НГО «СОШ № 4»	97,4	98	92,5	97,6	96,6	96,42	<b>26</b>
983	Кировградский ГО	6616003031	ГБОУ СО «Кировградская школа-интернат»	94,5	99,5	91,6	99,8	96,3	96,34	<b>27</b>
282	Сосьвинский ГО	6632014739	МБОУ СОШ № 1 имени Героя РФ Романова В.В.	96,9	98,5	87,1	99	99,8	96,26	<b>28</b>
234	Байкаловский МР	6638002088	МАОУ «Еланская СОШ»	97,9	98	88	98,4	99	96,26	<b>28</b>
295	г. Нижний Тагил	6667009063	МАОУ СОШ № 9	98,5	95,5	98,8	94	94,4	96,24	<b>29</b>
316	г. Нижний Тагил	6668021031	МБОУ СОШ № 48	94,7	98,5	94	97,2	96,6	96,2	<b>30</b>
293	г. Нижний Тагил	6667009049	МБОУ СОШ № 7	98	94	97,3	95,6	95,6	96,1	<b>31</b>
319	г. Нижний Тагил	6667008486	МБОУ Лицей	95,3	97,5	91	98,4	98,2	96,08	<b>32</b>
1016	Режевской ГО	6628009060	ГБОУ СО «Центр «Дар»	98,3	96,5	96,1	94,4	94,7	96	<b>33</b>
857	Каменск-Уральский ГО	6666008606	МАОУ «СОШ № 21»	97,6	94	96,1	95	97,1	95,96	<b>34</b>
315	г. Нижний Тагил	6623003762	МБОУ СОШ № 45	97,6	93,5	99,1	93,8	95,6	95,92	<b>35</b>



№ п/п	Муниципальное образование	ИНН	Учреждение	1. Открытость и доступность информации	2. Комфортность условий предоставления	3. Доступность услуг для инвалидов	4. Доброжелательность, вежливость	5. Удовлетворенность условиями	ОБЩИЙ БАЛЛ	РЕЙТИНГ
864	Каменск-Уральский ГО	6665007543	МАОУ «СОШ № 34»	98,6	97	88	98	97,8	95,88	<b>36</b>
754	МО г. Екатеринбург, Чкаловский район	6664029400	МАОУ гимназия № 39 «Французская гимназия»	97,6	98	89,2	97,2	97,4	95,88	<b>36</b>
828	Асбестовский ГО	6603010190	МБОУ «СОШ № 1 им. М. Горького»	95,2	100	84,1	100	100	95,86	<b>37</b>
750	МО г. Екатеринбург, Чкаловский район	6674368659	МБОУ СОШ № 18	96,4	99,5	85	99,2	99	95,82	<b>38</b>
334	г. Нижний Тагил	6669014929	МБОУ СОШ № 81	96	98,5	87,7	98,2	98,1	95,7	<b>39</b>
984	Каменский ГО	6643007564	ГБОУ СО «Колчеданская школа-интернат»	93,8	97	92	99,4	96,1	95,66	<b>40</b>
986	ГО Красноуральск	6618002925	ГБОУ СО «Красноуральская школа»	90,1	98,5	98,5	95,2	96	95,66	<b>40</b>
34	Новолялинский ГО	6647002856	МБОУ НГО «СОШ № 2»	94,2	99	85,6	99,8	99,7	95,66	<b>40</b>
307	г. Нижний Тагил	6667008983	МБОУ СОШ № 35 с углубленным изучением отдельных предметов	95,2	99,5	83,2	100	100	95,58	<b>41</b>
988	ГО Красноуфимск	6619007588	ГБОУ СО «Красноуфимская школа-интернат»	94,6	97	91,1	96,4	98,5	95,52	<b>42</b>
1017	МО г. Екатеринбург,	6662126020	ГБУ СО Центр психолого-педагогической, медицинской и социальной помощи «Ресурс»	94,6	97,5	87,4	99,6	98,5	95,52	<b>42</b>

№ п/п	Муниципальное образование	ИНН	Учреждение	1. Открытость и доступность информации	2. Комфортность условий предоставления	3. Доступность услуг для инвалидов	4. Доброжелательность, вежливость	5. Удовлетворенность условиями	ОБЩИЙ БАЛЛ	РЕЙТИНГ
	Октябрьский район									
913	Кировградский ГО	6616005367	МАОУ СОШ № 2	91,9	98	95,5	96,4	95,7	95,5	<b>43</b>
479	Североуральский ГО	6631006358	МАОУ СОШ № 8	96,9	94,5	98,2	93,4	94,2	95,44	<b>44</b>
985	ГО Краснотурьинск	6617006099	ГБОУ СО «Краснотурьинская школа-интернат»	90,6	96	97,3	97,4	95,7	95,4	<b>45</b>
951	Байкаловский МР	6638002183	ГБОУ СО «Байкаловская школа-интернат»	98	94	96,1	94,8	94,1	95,4	<b>45</b>
955	Талицкий ГО	6654001349	ГБОУ СО «Буткинская школа-интернат»	93,8	96,5	89,9	99,2	97,5	95,38	<b>46</b>
360	Горноуральский ГО	6648004951	МБОУ СОШ № 19	95,8	100	82	100	99	95,36	<b>47</b>
317	г. Нижний Тагил	6669014904	МБОУ СОШ № 49	98,3	95,5	94,6	95,2	93,1	95,34	<b>48</b>
144	Верхнесалдинский ГО	6607003797	МБОУ «СОШ № 1 им. А.С. Пушкина»	93,7	96,5	95,8	95,2	95,5	95,34	<b>48</b>
337	г. Нижний Тагил	6667008454	МАОУ Гимназия № 86	99	94,5	94,9	94,6	93,4	95,28	<b>49</b>
227	ГО Верхняя Пышма	6606011523	МАОУ «СОШ № 25 с углубленным изучением отдельных предметов»	94,7	98	91	95	97,5	95,24	<b>50</b>
972	МО г. Екатеринбург, Орджоникидзеvский район	6663056337	ГБОУ СО «Екатеринбургская школа-интернат № 10»	93,8	98	86,5	99,2	98,7	95,24	<b>50</b>

№ п/п	Муниципальное образование	ИНН	Учреждение	1. Открытость и доступность информации	2. Комфортность условий предоставления	3. Доступность услуг для инвалидов	4. Доброжелательность, вежливость	5. Удовлетворенность условиями	ОБЩИЙ БАЛЛ	РЕЙТИНГ
587	Артемовский ГО	6602003095	МАОУ СОШ № 56 с углубленным изучением отдельных предметов	95,3	98,5	89,5	95,6	97,2	95,22	<b>51</b>
992	Нижнесергинский МР	6646007210	ГБОУ СО «Михайловская школа-интернат»	89,5	96,5	92,5	100	97,5	95,2	<b>52</b>
294	г. Нижний Тагил	6667009056	МБОУ СОШ № 8	97,6	94,5	91,3	96,4	96,1	95,18	<b>53</b>
1008	ГО Верхотурский	6640003106	ГБОУ СО «СОШ № 3»	95,1	99	84,5	98,6	98,5	95,14	<b>54</b>
807	ГО Сухой Лог	6633006699	МАОУ «СОШ № 10»	93,9	99	83,8	99,2	99,7	95,12	<b>55</b>
802	ГО Сухой Лог	6633006723	МАОУ «СОШ № 4»	96,4	100	80	100	99,2	95,12	<b>55</b>
330	г. Нижний Тагил	6669014911	МБОУ СОШ № 72	97,1	97	96,1	91,8	93,5	95,1	<b>56</b>
973	МО г. Екатеринбург, Орджоникидзевский район	6663057965	ГБОУ СО «Екатеринбургская школа-интернат № 11»	89,7	99,5	86	100	100	95,04	<b>57</b>
543	Пышминский ГО	6633022926	МБОУ ПГО «Тимохинская НОШ»	97	98	80	100	100	95	<b>58</b>
311	г. Нижний Тагил	6623003280	МАОУ СОШ № 40	96,6	93,5	96,7	95,2	92,9	94,98	<b>59</b>
306	г. Нижний Тагил	6669014936	МБОУ НОШ № 34	91,9	89	100	97,6	96	94,9	<b>60</b>
291	г. Нижний Тагил	6623003699	МАОУ СОШ № 5 с углубленным изучением отдельных предметов им. Г.Н. Зайцева	93,1	93,5	97,3	95,8	94,7	94,88	<b>61</b>
415	Артинский ГО	6636005446	МБОУ «Куркинская ООШ»	92,5	100	86	97,2	98,5	94,84	<b>62</b>

№ п/п	Муниципальное образование	ИНН	Учреждение	1. Открытость и доступность информации	2. Комфортность условий предоставления	3. Доступность услуг для инвалидов	4. Доброжелательность, вежливость	5. Удовлетворенность условиями	ОБЩИЙ БАЛЛ	РЕЙТИНГ
686	МО г. Екатеринбург, Ленинский район	6671425676	МАОУ СОШ № 19	95,4	92,5	99,7	94,4	91,9	94,78	<b>63</b>
949	Асбестовский ГО	6603011042	ГБОУ СО «Асбестовская школа-интернат»	95,1	92,5	96,4	97	92,8	94,76	<b>64</b>
308	г. Нижний Тагил	6667009070	МБОУ СОШ № 36	97,6	92	92,8	96,2	95,2	94,76	<b>64</b>
730	МО г. Екатеринбург, Орджоникидзевский район	6663057997	МАОУ СОШ № 80	93	97,5	86,8	97,8	98,5	94,72	<b>65</b>
953	Березовский ГО	6604009092	ГБОУ СО «Березовская школа-интернат»	91,1	96,5	97,6	94,6	93,5	94,66	<b>66</b>
302	г. Нижний Тагил	6668016497	МБОУ СОШ № 25	95,1	94,5	92,5	95,6	95,4	94,62	<b>67</b>
413	Артинский ГО	6636005615	МБОУ «Барабинская ООШ им. Героя Советского Союза И.И. Черепанова»	95,8	96	88	96	97,2	94,6	<b>68</b>
981	ГО Карпинск	6614004470	ГБОУ СО «Карпинская школа-интернат»	92,9	97	89,3	97,6	96,1	94,58	<b>69</b>
997	Новоуральский ГО	6629012266	ГБОУ СО «Новоуральская школа № 1»	90,3	94,5	90,8	98,4	98,9	94,58	<b>69</b>
18	Нижнетуринский ГО	6624007086	МАОУ НГТО «СОШ № 2»	97,9	99	78,2	99	98,7	94,56	<b>70</b>
975	МО г. Екатеринбург,	6663058239	ГБОУ СО «Екатеринбургская школа-интернат № 13»	93,8	97,5	87,1	98	96,4	94,56	<b>70</b>

№ п/п	Муниципальное образование	ИНН	Учреждение	1. Открытость и доступность информации	2. Комфортность условий предоставления	3. Доступность услуг для инвалидов	4. Доброжелательность, вежливость	5. Удовлетворенность условиями	ОБЩИЙ БАЛЛ	РЕЙТИНГ
	Орджоникидзевский район									
299	г. Нижний Тагил	6668015944	МАОУ гимназия № 18	97,5	91,5	98,5	93	92,2	94,54	<b>71</b>
340	г. Нижний Тагил	6667009602	МБОУ СОШ № 95	93,7	94,5	94	95,6	94,8	94,52	<b>72</b>
206	Туринский ГО	6656004095	МАОУ СОШ № 3 имени Ю.А. Гагарина	97,6	91	94	95,2	94,7	94,5	<b>73</b>
310	г. Нижний Тагил	6667009095	МАОУ лицей № 39	95	94,5	96,1	93,4	93,5	94,5	<b>73</b>
962	МО г. Екатеринбург, Чкаловский район	6664041333	ГБОУ СО «Екатеринбургская школа-интернат для детей, нуждающихся в длительном лечении»	96,9	98	83,5	97,2	96,8	94,48	<b>74</b>
999	ГО Первоуральск	6625024912	ГБОУ СО «Первоуральская школа»	91,6	94	92	98,4	96,4	94,48	<b>74</b>
323	г. Нижний Тагил	6667009120	МАОУ СОШ № 61 с углубленным изучением отдельных предметов	98,2	92,5	97,6	92,2	91,9	94,48	<b>74</b>
423	Артинский ГО	6636005566	МАОУ «Староартинская СОШ»	99	92	95,5	94,6	91,1	94,44	<b>75</b>
258	Новоуральский ГО	6629014930	МАОУ «СОШ с.Тарасково»	86,2	99,5	88	98	99,7	94,28	<b>76</b>
345	г. Нижний Тагил	6669004166	МБОУ СОШ «Центр образования № 1»	97,9	92	92,8	93,8	94,9	94,28	<b>76</b>
486	Бисертский ГО	6646009175	МКОУ «Бисертская средняя школа № 2»	97,4	98	78,1	98	99,8	94,26	<b>77</b>
245	ГО Карпинск	6614004505	МАОУ СОШ № 24	98,1	97,5	81,9	96,2	97,2	94,18	<b>78</b>

№ п/п	Муниципальное образование	ИНН	Учреждение	1. Открытость и доступность информации	2. Комфортность условий предоставления	3. Доступность услуг для инвалидов	4. Доброжелательность, вежливость	5. Удовлетворенность условиями	ОБЩИЙ БАЛЛ	РЕЙТИНГ
205	Туринский ГО	6656003895	МАОУ СОШ № 2 имени Ж.И.Алферова г.Турина	97,8	95,5	84,1	97,4	96,1	94,18	<b>78</b>
964	МО г. Екатеринбург, Железнодорожный район	6659042148	ГБОУ СО «Екатеринбургская школа № 2»	92,8	97,5	86,8	96,4	97,3	94,16	<b>79</b>
314	г. Нижний Тагил	6668016458	МБОУ СОШ № 44 имени народного учителя СССР Г.Д.Лавровой	97,6	95	84,1	98	96,1	94,16	<b>79</b>
994	г. Нижний Тагил	6623003787	ГБОУ СО «Нижнетагильская школа-интернат № 1»	82,8	98	92,5	99,6	97,8	94,14	<b>80</b>
776	МО г. Екатеринбург, Чкаловский район	6679130071	МБОУ СОШ № 215 «Созвездие»	96,1	97	91	93,4	93,2	94,14	<b>80</b>
731	МО г. Екатеринбург, Орджоникидзевский район	6663059391	МБОУ СОШ № 81	96,9	95	91,9	95,2	91,4	94,08	<b>81</b>
82	Серовский ГО	6632015490	МБОУ СОШ № 21	95,1	98,5	80	98,6	98	94,04	<b>82</b>
289	г. Нижний Тагил	6623003353	МБОУ СОШ № 3	94,5	87,5	93,7	98,4	96	94,02	<b>83</b>
1119	МО г. Екатеринбург, Верх-Исетский район	6658081401	ГКОУ СО «Школа-интернат № 17»	97,6	100	74,8	100	97,7	94,02	<b>83</b>

№ п/п	Муниципальное образование	ИНН	Учреждение	1. Открытость и доступность информации	2. Комфортность условий предоставления	3. Доступность услуг для инвалидов	4. Доброжелательность, вежливость	5. Удовлетворенность условиями	ОБЩИЙ БАЛЛ	РЕЙТИНГ
965	МО г. Екатеринбург, Кировский район	6660011391	ГБОУ СО «Екатеринбургская школа № 3»	94,1	96,5	86,8	95,6	96,8	93,96	<b>84</b>
910	Ирбитское МО	6611005892	МОУ «Фоминская ООШ»	95,1	99,5	77,6	99,2	98,4	93,96	<b>84</b>
13	Камышловский ГО	6613004005	МАОУ «Школа № 7» КГО	99	96,5	80	97,2	96,9	93,92	<b>85</b>
450	ГО Верхний Тагил	6616005945	МАОУ СОШ № 4	94,7	99	78,4	98,8	98,5	93,88	<b>86</b>
808	ГО Сухой Лог	6633006748	МАОУ «СОШ № 17»	94,9	98,5	77,3	99,6	99,1	93,88	<b>86</b>
714	МО г. Екатеринбург, Октябрьский район	6662081965	МАОУ СОШ с углубленным изучением отдельных предметов № 76	97,9	100	72,8	99,2	99,4	93,86	<b>87</b>
424	Артинский ГО	6636005559	МБОУ «Сухановская СОШ»	98	93,5	88	95,6	94	93,82	<b>88</b>
296	г. Нижний Тагил	6668021049	МБОУ СОШ № 10	96,8	92,5	93,7	94	91,9	93,78	<b>89</b>
1014	Ирбитское МО	6611006166	ГБОУ СО «Харловская школа-интернат»	91,6	99	80	98,8	99,4	93,76	<b>90</b>
301	г. Нижний Тагил	6668016553	МБОУ СОШ № 21 «Кадетская школа»	97,6	88,5	93,4	95,2	93,8	93,7	<b>91</b>
638	МО г. Екатеринбург, Верх-Исетский район	6658067728	МБОУ СОШ № 1	93,7	96,5	93,7	92,2	92,3	93,68	<b>92</b>
991	ГО г. Лесной	6630006718	ГБОУ СО «Школа города Лесного»	96,5	94,5	87,1	96,6	93,6	93,66	<b>93</b>
422	Артинский ГО	6636005573	МБОУ «Свердловская СОШ»	93,7	91,5	97	92	94	93,64	<b>94</b>

№ п/п	Муниципальное образование	ИНН	Учреждение	1. Открытость и доступность информации	2. Комфортность условий предоставления	3. Доступность услуг для инвалидов	4. Доброжелательность, вежливость	5. Удовлетворенность условиями	ОБЩИЙ БАЛЛ	РЕЙТИНГ
901	Ирбитское МО	6611005980	МОУ «Речкаловская СОШ»	94,4	93	94	94	92,4	93,56	<b>95</b>
536	Пышминский ГО	6649002516	МБОУ ПГО «Трифоновская СОШ»	95,3	99,5	74	99,2	99,7	93,54	<b>96</b>
948	МО г. Алапаевск	6601005773	ГБОУ СО «Алапаевская школа»	96	94	91,9	92,6	93,1	93,52	<b>97</b>
1126	МО г. Екатеринбург, Орджоникидзевский район	6664033727	НОУ СОШ «Гелиос»	95,7	99	76	99,2	97,7	93,52	<b>97</b>
753	МО г. Екатеринбург, Чкаловский район	6664041340	МАОУ СОШ № 32	97,8	99	76,1	97,4	97,3	93,52	<b>97</b>
799	ГО Сухой Лог	6633006762	МАОУ «Гимназия № 1»	97,7	93,5	85,6	95,2	95,5	93,5	<b>98</b>
618	МО г. Ирбит	6611005148	МАОУ «СОШ № 8»	95,1	95	85,9	96,4	94,9	93,46	<b>99</b>
767	МО г. Екатеринбург, Чкаловский район	6664041164	МАОУ СОШ № 132	96,6	92	87,7	96	94,5	93,36	<b>100</b>
952	Березовский ГО	6604009286	ГБОУ СО «Березовская школа»	95,2	89	90,4	97,8	94	93,28	<b>101</b>
331	г. Нижний Тагил	6623033301	МБОУ СОШ № 75/42	98,2	92	89,8	92,4	93,8	93,24	<b>102</b>
346	г. Нижний Тагил	6668021024	МБОУ Горно-металлургическая СОШ	98,3	93	84,4	95	95,3	93,2	<b>103</b>
248	Новоуральский ГО	6629012178	МАОУ «Гимназия № 41»	98	97,5	74,2	98,4	97,9	93,2	<b>103</b>
286	Сосьвинский ГО	6650000295	МБОУ СОШ с.Романово	91,9	100	78	97,6	98,5	93,2	<b>103</b>
329	г. Нижний Тагил	6668016151	МБОУ СОШ № 71	97,2	88	98,5	92,6	89,7	93,2	<b>103</b>



№ п/п	Муниципальное образование	ИНН	Учреждение	1. Открытость и доступность информации	2. Комфортность условий предоставления	3. Доступность услуг для инвалидов	4. Доброжелательность, вежливость	5. Удовлетворенность условиями	ОБЩИЙ БАЛЛ	РЕЙТИНГ
475	Сысертский ГО	6652016815	МАОУ «Вечерняя (сменная) общеобразовательная школа»	93,1	98	78,1	99	97,7	93,18	<b>104</b>
950	Ачитский ГО	6637003152	ГБОУ СО «Ачитская школа-интернат»	91,2	96,5	88,9	94,8	94,4	93,16	<b>105</b>
247	Новоуральский ГО	6629012185	МАОУ «СОШ № 40»	93,5	89,5	95,5	94	93,3	93,16	<b>105</b>
982	Качканарский ГО	6615006819	ГБОУ СО «Качканарская школа»	96,6	89,5	98,8	90	90,9	93,16	<b>105</b>
979	МО г. Ирбит	6611005155	ГБОУ СО «Ирбитская школа»	94,4	91,5	94	95,2	90,5	93,12	<b>106</b>
898	Ирбитское МО	6611005927	МОУ «Киргинская СОШ»	95,5	97	76	98	99,1	93,12	<b>106</b>
235	Байкаловский МР	6638002144	МКОУ Краснополянская СОШ	94,6	88	88	97,6	97,4	93,12	<b>106</b>
980	Каменск-Уральский ГО	6666008483	ГБОУ СО «Каменск-Уральская школа»	96,5	92,5	91,3	93	92,2	93,1	<b>107</b>
255	Новоуральский ГО	6629012315	МАОУ «Лицей № 56»	93,4	94	90,5	93,4	94,2	93,1	<b>107</b>
968	МО г. Екатеринбург, Чкаловский район	6664040146	ГБОУ СО «Екатеринбургская школа-интернат № 6»	96,6	92	88,3	94,2	94,3	93,08	<b>108</b>
396	Слободо-Туринский МР	6656019616	МКОУ «Макуёвская НОШ»	95,2	100	70	100	100	93,04	<b>109</b>
970	МО г. Екатеринбург, Чкаловский район	6664039454	ГБОУ СО «Екатеринбургская школа № 8»	92,4	93	83,3	98,4	97,8	92,98	<b>110</b>
743	МО г. Екатеринбург,	6663057394	МАОУ СОШ № 136	97,6	99	70	99,2	99	92,96	<b>111</b>

№ п/п	Муниципальное образование	ИНН	Учреждение	1. Открытость и доступность информации	2. Комфортность условий предоставления	3. Доступность услуг для инвалидов	4. Доброжелательность, вежливость	5. Удовлетворенность условиями	ОБЩИЙ БАЛЛ	РЕЙТИНГ
	Орджоникидзевский район									
250	Новоуральский ГО	6629012234	МАОУ "Гимназия"	96,3	96	85,3	93,8	93,3	92,94	<b>112</b>
939	Режевской ГО	6628009126	МБОУ «СОШ № 9» имени Ландышевой Александры Евгеньевны	96,7	100	68	100	100	92,94	<b>112</b>
1003	Серовский ГО	6632015059	ГБОУ СО «Серовская школа № 2»	94,4	94,5	89,8	95,2	90,5	92,88	<b>113</b>
465	Сысертский ГО	6652011694	МАОУ «НОШ № 12»	96,4	100	68	100	100	92,88	<b>113</b>
843	Каменск-Уральский ГО	6665007582	МАОУ «СОШ № 2»	98,7	96	77,5	96,6	95,4	92,84	<b>114</b>
826	Таборинский МР	6653002050	МКОУ «Озерская ООШ»	92,2	100	72	100	100	92,84	<b>114</b>
322	г. Нижний Тагил	6623003730	МБОУ СОШ № 58	94,7	96	82,6	96,4	94,5	92,84	<b>114</b>
338	г. Нижний Тагил	6667009137	МАОУ СОШ № 87	98	93	84,1	95,2	93,5	92,76	<b>115</b>
499	ГО Ревда	6627017815	МАОУ «Еврогимназия»	96,6	95,5	80,2	97,4	94,1	92,76	<b>115</b>
318	г. Нижний Тагил	6623006097	МБОУ СОШ № 50	93,1	87,5	97,6	93,2	92,3	92,74	<b>116</b>
504	Тавдинский ГО	6634007590	МАОУ – ООШ № 8	83,7	99	82	100	99	92,74	<b>116</b>
995	г. Нижний Тагил	6668017540	ГБОУ СО «Нижнетагильская школа-интернат № 2»	93,8	93	86,5	95,6	94,8	92,74	<b>116</b>
80	Серовский ГО	6632015524	МБОУ СОШ № 19	94,7	92,5	86,8	95,2	94,4	92,72	<b>117</b>
675	МО г. Екатеринбург, Железнодорожный район	6659033305	МАОУ СОШ с углубленным изучением отдельных предметов № 166	98,7	99,5	66,4	99,6	99,3	92,7	<b>118</b>

№ п/п	Муниципальное образование	ИНН	Учреждение	1. Открытость и доступность информации	2. Комфортность условий предоставления	3. Доступность услуг для инвалидов	4. Доброжелательность, вежливость	5. Удовлетворенность условиями	ОБЩИЙ БАЛЛ	РЕЙТИНГ
159	Нижнесергинский МР	6646008453	МКОУ СОШ № 4 г. Михайловска	97,6	95,5	77,5	95	97,7	92,66	<b>119</b>
640	МО г. Екатеринбург, Верх-Исетский район	6658026633	МАОУ гимназия № 9	93,8	97	80,5	95,6	96,3	92,64	<b>120</b>
190	Полевской ГО	6626009890	МБОУ ПГО «ООШ с. Мраморское»	98,6	94,5	80	96,8	93	92,58	<b>121</b>
966	МО г. Екатеринбург, Октябрьский район	6662081901	ГБОУ СО «Екатеринбургская школа № 4»	90,7	95,5	86,2	95,6	94,9	92,58	<b>121</b>
353	Горноуральский ГО	6648007342	МБОУ СОШ № 4	94	97,5	77	97,4	96,7	92,52	<b>122</b>
257	Новоуральский ГО	6629012330	МАОУ «Лицей № 58»	94,1	93	92,2	92	91,1	92,48	<b>123</b>
215	Туринский ГО	6656004176	МАОУ Фабричная СОШ	97,2	93,5	84,7	93,6	93,4	92,48	<b>123</b>
335	г. Нижний Тагил	6669005875	МАОУ Политехническая гимназия	92,7	90	97,9	90,4	91,4	92,48	<b>123</b>
1020	Полевской ГО	6626014530	ГБУ СО «Центр психолого-педагогической, медицинской и социальной помощи «Ладо»	96,5	97,5	72	99,2	97,1	92,46	<b>124</b>
481	Североуральский ГО	6631006090	МАОУ СОШ № 11	97,4	96	77,6	95,4	95,9	92,46	<b>124</b>

№ п/п	Муниципальное образование	ИНН	Учреждение	1. Открытость и доступность информации	2. Комфортность условий предоставления	3. Доступность услуг для инвалидов	4. Доброжелательность, вежливость	5. Удовлетворенность условиями	ОБЩИЙ БАЛЛ	РЕЙТИНГ
664	МО г. Екатеринбург, Железнодорожный район	6659037010	МБОУ – СОШ № 75	97,6	99	66,4	100	99,2	92,44	<b>125</b>
659	МО г. Екатеринбург, Верх-Исетский район	6658017420	МАОУ СОШ № 184 «Новая школа»	95,6	98	74	97,6	96,8	92,4	<b>126</b>
216	Туринский ГО	6656005229	МАОУ Чукуреевская СОШ	98,5	96,5	68	99,2	99,7	92,38	<b>127</b>
81	Серовский ГО	6632015838	МАОУ СОШ № 20	98,8	99,5	64,4	99,6	99,3	92,32	<b>128</b>
684	МО г. Екатеринбург, Ленинский район	6671314045	МАОУ СОШ № 16	99	99	66,8	98,6	98,2	92,32	<b>128</b>
616	МО г. Ирбит	6611004850	МБОУ «ООШ № 3»	96	99	70,9	97,2	98,4	92,3	<b>129</b>
712	МО г. Екатеринбург, Октябрьский район	6662078391	МАОУ СОШ № 62	96,6	91	83,9	95,8	93,9	92,24	<b>130</b>
370	Талицкий ГО	6654008150	МКОУ «Буткинская СОШ»	91,5	96,5	79,3	97,8	96	92,22	<b>131</b>
967	МО г. Екатеринбург, Орджоникидзевский район	6664039180	ГБОУ СО «Екатеринбургская школа № 5»	92,3	96,5	79,1	97,2	96	92,22	<b>131</b>
708	МО г. Екатеринбург,	6672305011	МАОУ СОШ № 28	98,1	98,5	68,9	98,2	97,4	92,22	<b>131</b>

№ п/п	Муниципальное образование	ИНН	Учреждение	1. Открытость и доступность информации	2. Комфортность условий предоставления	3. Доступность услуг для инвалидов	4. Доброжелательность, вежливость	5. Удовлетворенность условиями	ОБЩИЙ БАЛЛ	РЕЙТИНГ
	Октябрьский район									
930	ГО г. Лесной	6630006771	МАОУ «СОШ № 76 имени Д.Е. Васильева»	92,9	89	91,6	93,4	94,1	92,2	<b>132</b>
805	ГО Сухой Лог	6633006804	МАОУ «СОШ № 7»	94,6	91,5	85,3	94,8	94,8	92,2	<b>132</b>
646	МО г. Екатеринбург, Верх-Исетский район	6658071844	МАОУ СОШ № 48	97,8	99,5	65,2	99	99,2	92,14	<b>133</b>
663	МО г. Екатеринбург, Железнодорожный район	6659039120	МАОУ – СОШ с углубленным изучением отдельных предметов № 50	94,9	98,5	70,4	98,2	98,6	92,12	<b>134</b>
1015	Белоярский ГО	6639008928	ГБОУ СО «Черноусовская школа-интернат»	82,9	97	86	97,6	97	92,1	<b>135</b>
862	Каменск-Уральский ГО	6666008444	МАОУ «СОШ № 31»	96,7	85,5	94	92,6	91,3	92,02	<b>136</b>
10	Камышловский ГО	6613006299	МАОУ «Школа № 3» КГО	98	96	71,9	96,8	97,2	91,98	<b>137</b>
472	Сысертский ГО	6652011599	МАОУ «СОШ № 23»	92,5	96	77,9	97	96,5	91,98	<b>137</b>
37	ГО Богданович	6605005728	МАОУ - СОШ № 2	93,6	94,5	83,8	94,8	93,1	91,96	<b>138</b>
1002	Североуральский ГО	6631006132	ГБОУ СО «Североуральская школа-интернат»	90,4	92,5	91	93,8	92,1	91,96	<b>138</b>
585	Артемовский ГО	6602007808	МБОУ «СОШ № 19»	94	99,5	68	99,6	98,5	91,92	<b>139</b>
244	ГО Карпинск	6614004463	МАОУ СОШ № 16	95,7	87	97,6	92,6	86,5	91,88	<b>140</b>

№ п/п	Муниципальное образование	ИНН	Учреждение	1. Открытость и доступность информации	2. Комфортность условий предоставления	3. Доступность услуг для инвалидов	4. Доброжелательность, вежливость	5. Удовлетворенность условиями	ОБЩИЙ БАЛЛ	РЕЙТИНГ
533	Камышловский МР	6613004630	МКОУ Порошинская СОШ	94,3	90,5	91,9	91,6	91	91,86	<b>141</b>
1132	г. Нижний Тагил	6623996510	ЧОУ «Православная гимназия во имя святого благоверного великого князя Александра Невского № 11»	93,1	96,5	80	95	94,7	91,86	<b>141</b>
1134	ГО Ревда	6627016219	ЧОУ «Гимназия «Развитие»	97,2	99	65,3	99	98,6	91,82	<b>142</b>
188	Полевской ГО	6626009882	МБОУ ПГО «СОШ п. Зюзельский»	95,5	85	80	99,4	99,2	91,82	<b>142</b>
562	Березовский ГО	6604010789	БМАОУ «СОШ № 11»	94,8	92,5	76	98	97,7	91,8	<b>143</b>
987	ГО Красноуфимск	6619006351	ГБОУ СО «Красноуфимская школа»	92	91,5	92,8	92	90,6	91,78	<b>144</b>
518	ГО Нижняя Салда	6622002332	МБОУ «СОШ № 10»	90,8	98	72,4	99	98,6	91,76	<b>145</b>
963	МО г. Екатеринбург, Верх-Исетский район	6658070336	ГБОУ СО «Екатеринбургская школа № 1»	87,8	96,5	82,5	96,4	95,6	91,76	<b>145</b>
36	ГО Богданович	6605004298	МОУ СОШ № 1	94,7	95	72,5	98,6	98	91,76	<b>145</b>
341	г. Нижний Тагил	6623129483	МАОУ СОШ № 100	83,3	94,5	97,3	92	91,7	91,76	<b>145</b>
1010	Сысертский ГО	6652007377	ГБОУ СО «Сысертская школа-интернат»	89,7	93,5	86	95,4	94,2	91,76	<b>145</b>
398	Слободо-Туринский МР	6656019599	МКОУ «Тимофеевская НОШ»	94,9	98	74	95,8	96	91,74	<b>146</b>
332	г. Нижний Тагил	6623004780	МБОУ СОШ № 77	93,1	93	91,9	89,8	90,8	91,72	<b>147</b>

№ п/п	Муниципальное образование	ИНН	Учреждение	1. Открытость и доступность информации	2. Комфортность условий предоставления	3. Доступность услуг для инвалидов	4. Доброжелательность, вежливость	5. Удовлетворенность условиями	ОБЩИЙ БАЛЛ	РЕЙТИНГ
1009	ГО Сухой Лог	6633006667	ГБОУ СО «Сухоложская школа»	90	91	85,3	93,2	99,1	91,72	<b>147</b>
239	Байкаловский МР	6638002063	МКОУ Чурманская ООШ	94,6	88	82	98,4	95,6	91,72	<b>147</b>
696	МО г. Екатеринбург, Ленинский район	6661063674	МБОУ - СОШ № 154	94,6	94,5	78,7	97,2	93,6	91,72	<b>147</b>
717	МО г. Екатеринбург, Октябрьский район	6662051350	МАОУ СОШ № 96	97,4	97	70,6	97	96,6	91,72	<b>147</b>
290	г. Нижний Тагил	6667009031	МБОУ СОШ № 4	92,6	88	93,7	93	91,2	91,7	<b>148</b>
573	Артемовский ГО	6602007741	МБОУ «СОШ № 4»	94,8	94,5	78,1	96,8	94,2	91,68	<b>149</b>
1018	МО г. Екатеринбург, Верх-Исетский район	6658033905	ГБОУ «Центр психолого-медико-социального сопровождения «Речевой центр»	93,1	91,5	86,9	94,2	92,7	91,68	<b>149</b>
859	Каменск-Уральский ГО	6665007695	МАОУ «СОШ № 25 с углублённым изучением отдельных предметов»	85,6	90,5	93,7	94,8	93,6	91,64	<b>150</b>
333	г. Нижний Тагил	6623003804	МБОУ СОШ № 80	93,8	88,5	91,3	91,6	92,7	91,58	<b>151</b>
725	МО г. Екатеринбург, Орджоникидзевский район	6663059401	МАОУ СОШ № 66	94,2	93	83,8	94,2	92,7	91,58	<b>151</b>
412	Артинский ГО	6636005407	МАОУ «Артинский лицей»	96,8	92	80,3	94,6	94,1	91,56	<b>152</b>

№ п/п	Муниципальное образование	ИНН	Учреждение	1. Открытость и доступность информации	2. Комфортность условий предоставления	3. Доступность услуг для инвалидов	4. Доброжелательность, вежливость	5. Удовлетворенность условиями	ОБЩИЙ БАЛЛ	РЕЙТИНГ
631	ГО Краснотурьинск	6617006003	МАОУ «ООШ № 18»	89,8	100	68	100	100	91,56	<b>152</b>
785	МО г. Екатеринбург, Кировский район	6660015519	МАОУ - Лицей № 88	93,8	92	89,3	91,4	91,3	91,56	<b>152</b>
1133	МО г. Екатеринбург, Ленинский район	6671993291	ЧОУ «Согласие»	95,9	100	62,1	99,8	100	91,56	<b>152</b>
1128	МО г. Екатеринбург, Железнодорожный район	6659184135	ЧОУ - Гимназия № 212 «Екатеринбург-Париж»	96,6	100	70,8	94,8	95,5	91,54	<b>153</b>
303	г. Нижний Тагил	6668016560	МАОУ СОШ № 30	93,2	92,5	88	91,2	92,6	91,5	<b>154</b>
237	Байкаловский МР	6638002176	МКОУ Нижне -Иленская СОШ	96,2	92	82	93,4	93,8	91,48	<b>155</b>
666	МО г. Екатеринбург, Железнодорожный район	6659016243	МАОУ – гимназия № 104 «Классическая гимназия»	94,7	95	80,2	92,4	94,8	91,42	<b>156</b>
735	МО г. Екатеринбург, Орджоникидзевский район	6663037493	МАОУ лицей № 100	96,5	92	79	95,4	94,2	91,42	<b>156</b>
514	Тавдинский ГО	6634007550	МКОУ ООШ д.Ленино	94,6	85	82	98,4	97	91,4	<b>157</b>
595	ГО Первоуральск	6625017320	МАОУ «СОШ № 9»	92	94	84,5	93,6	92,7	91,36	<b>158</b>



№ п/п	Муниципальное образование	ИНН	Учреждение	1. Открытость и доступность информации	2. Комфортность условий предоставления	3. Доступность услуг для инвалидов	4. Доброжелательность, вежливость	5. Удовлетворенность условиями	ОБЩИЙ БАЛЛ	РЕЙТИНГ
1123	МО г. Екатеринбург, Кировский район	6658033694	НОУ СОШ «ИНДРА»	82,1	98	80	98,2	98,5	91,36	<b>158</b>
957	Алапаевское МО	6601006664	ГБОУ СО «Верхнесинячихинская школа-интернат»	92,6	91	98,2	90,2	84,7	91,34	<b>159</b>
49	ГО Богданович	6605006658	МАОУ «Каменноозерская ООШ»	98,1	93	72	95,8	97,6	91,3	<b>160</b>
538	Пышминский ГО	6649002509	МБОУ ПГО «Четкаринская СОШ»	96,9	97	66	97,4	99,2	91,3	<b>160</b>
709	МО г. Екатеринбург, Октябрьский район	6662059159	МАОУ гимназия № 40	97,2	91,5	77,9	97	92,8	91,28	<b>161</b>
507	Тавдинский ГО	6634007254	МКОУ Начальная школа - детский сад № 12	94,2	94	70,7	99,6	97,9	91,28	<b>161</b>
641	МО г. Екатеринбург, Верх-Исетский район	6658070463	МАОУ СОШ № 11	96	90	85,9	92,6	91,9	91,28	<b>161</b>
574	Артемовский ГО	6602006900	МБОУ «ООШ № 5»	93,9	88	82	96,4	96	91,26	<b>162</b>
944	Режевской ГО	6628009006	МБОУ «ООШ № 28»	96,1	98	68	98,4	95,6	91,22	<b>163</b>
503	Тавдинский ГО	6634007656	МАОУ – СОШ № 7	93,8	89	90,4	93,2	89,5	91,18	<b>164</b>

№ п/п	Муниципальное образование	ИНН	Учреждение	1. Открытость и доступность информации	2. Комфортность условий предоставления	3. Доступность услуг для инвалидов	4. Доброжелательность, вежливость	5. Удовлетворенность условиями	ОБЩИЙ БАЛЛ	РЕЙТИНГ
920	ГО Среднеуральск	6659030826	МБОУ СОШ № 215 с углубленным изучением отдельных предметов	93,1	99	70	96,4	97,4	91,18	<b>164</b>
806	ГО Сухой Лог	6633006730	МБОУ «Знаменская СОШ № 8»	92,2	99	66,5	98,6	99,4	91,14	<b>165</b>
467	Сысертский ГО	6652011768	МАОУ «ООШ № 14»	93,7	100	62	100	100	91,14	<b>165</b>
853	Каменск-Уральский ГО	6665007367	МАОУ «СОШ № 16 с углублённым изучением отдельных предметов им. В.П.Шевалева»	97,4	89,5	88	91,6	89,2	91,14	<b>165</b>
613	Махневское МО	6601006343	МБОУ «Санкинская СОШ»	95,5	100	60	100	100	91,1	<b>166</b>
170	Нижнесергинский МР	6646007756	МКОУ СОШ № 13 пгт. Дружинино	96,8	98	68	95,4	97,1	91,06	<b>167</b>
630	ГО Краснотурьинск	6617005994	МАОУ «СОШ № 17»	98,6	94	72,5	94,4	95,8	91,06	<b>167</b>
321	г. Нижний Тагил	6623003755	МБОУ СОШ № 56	95,9	90	93,4	87,2	88,8	91,06	<b>167</b>
75	Серовский ГО	6632015482	МБОУ СОШ № 9	93,5	95	74	97,4	95,4	91,06	<b>167</b>
539	Пышминский ГО	6649002499	МБОУ ПГО «Черемышская СОШ»	93,6	97,5	74,6	94	95,6	91,06	<b>167</b>
530	Камышловский МР	6613004044	МКОУ Обуховская СОШ	93,2	89,5	85,3	94	93,2	91,04	<b>168</b>
210	Туринский ГО	6656004063	МАОУ Коркинская СОШ	97,7	90,5	80	95,4	91,4	91	<b>169</b>
781	МО г. Екатеринбург, Кировский район	6660015011	МАОУ СОШ № 43 с углубленным изучением отдельных предметов	96,8	94	76,1	95,4	92,7	91	<b>169</b>
328	г. Нижний Тагил	6667008817	МБОУ СОШ № 70	92,8	88,5	100	90,4	83,2	90,98	<b>170</b>

№ п/п	Муниципальное образование	ИНН	Учреждение	1. Открытость и доступность информации	2. Комфортность условий предоставления	3. Доступность услуг для инвалидов	4. Доброжелательность, вежливость	5. Удовлетворенность условиями	ОБЩИЙ БАЛЛ	РЕЙТИНГ
14	Камышловский ГО	6613002791	МАОУ «Школа № 58» КГО	90,6	88,5	96,7	89	90,1	90,98	<b>170</b>
928	ГО г. Лесной	6630006757	МБОУ «СОШ № 74»	96,3	99,5	60	100	99,1	90,98	<b>170</b>
30	Новолялинский ГО	6647002655	МКОУ НГО «Савиновская ООШ»	91,6	98	70	98,8	96,4	90,96	<b>171</b>
900	Ирбитское МО	6611005973	МОУ «Пионерская СОШ»	91,2	87	96,1	90,4	90,1	90,96	<b>171</b>
566	Березовский ГО	6604010813	БМАОУ «СОШ № 29 Школа на твоём берегу»	93,4	96,5	74	95,8	95	90,94	<b>172</b>
83	Серовский ГО	6632010653	МАОУ СОШ № 22 им. Героя Советского Союза В.С. Маркова	95,7	89	85,6	92,8	91,5	90,92	<b>173</b>
320	г. Нижний Тагил	6667009112	МБОУ СОШ № 55	91,8	88	91,6	93	90,2	90,92	<b>173</b>
798	МО г. Екатеринбург, Кировский район	6660013920	МБВСОУ ЦО «Творчество»	95,2	96,5	67,6	98,4	96,7	90,88	<b>174</b>
742	МО г. Екатеринбург, Орджоникидзеvский район	6663057980	МАОУ Лицей № 128	96,1	89	82	95,2	92,1	90,88	<b>174</b>
546	Пышминский ГО	6633022958	МБОУ ПГО «Тупицынская НОШ»	94	98	68	98,4	95,9	90,86	<b>175</b>
251	Новоуральский ГО	6629012241	МАОУ «СОШ № 48»	95,6	89,5	89,6	89,8	89,6	90,82	<b>176</b>
741	МО г. Екатеринбург,	6663058045	МАОУ СОШ № 117	96,4	96,5	67,9	97,4	95,8	90,8	<b>177</b>

№ п/п	Муниципальное образование	ИНН	Учреждение	1. Открытость и доступность информации	2. Комфортность условий предоставления	3. Доступность услуг для инвалидов	4. Доброжелательность, вежливость	5. Удовлетворенность условиями	ОБЩИЙ БАЛЛ	РЕЙТИНГ
	Орджоникидзевский район									
466	Сысертский ГО	6652011729	МАОУ «НОШ № 13»	95,2	99,5	59,7	100	99,5	90,78	<b>178</b>
305	г. Нижний Тагил	6668016063	МАОУ СОШ № 33	97	87,5	88,6	92,4	88,4	90,78	<b>178</b>
60	МО г. Алапаевск	6601005043	МАОУ «СОШ № 1»	93,3	95,5	77	93,6	94,3	90,74	<b>179</b>
173	Нижнесергинский МР	6646008502	МКОУ ООШ с. Старобухарово	92,4	86,5	80	96,8	98	90,74	<b>179</b>
945	Режевской ГО	6628009013	МБОУ «СОШ № 30»	97,7	95,5	68	96,8	95,6	90,72	<b>180</b>
933	Режевской ГО	6628008997	МАОУ «СОШ № 2»	95,3	90,5	84,1	93	90,7	90,72	<b>180</b>
351	Горноуральский ГО	6648006155	МБОУ СОШ № 2	94,4	97	63,8	99,2	99,2	90,72	<b>180</b>
890	МО Красноуфимский округ	6645004008	МКОУ «Сызгинская ООШ»	97,6	97,5	60	100	98,4	90,7	<b>181</b>
463	Сысертский ГО	6652011581	МАОУ «СОШ № 10»	91,3	93,5	76	97,6	95	90,68	<b>182</b>
297	г. Нижний Тагил	6623003794	МБОУ СОШ № 12	93,8	90,5	85,3	92,8	90,8	90,64	<b>183</b>
811	ГО Сухой Лог	6633006674	МБОУ «Вечерняя сменная общеобразовательная школа»	97,9	97	64	100	94,2	90,62	<b>184</b>
872	Каменск-Уральский ГО	6612054998	МАОУ «Центр образования «Аксиома»	92	94	86	89	92	90,6	<b>185</b>
644	МО г. Екатеринбург, Верх-Исетский район	6658039992	МБОУ - СОШ № 25	92,6	88,5	97	90,8	83,8	90,54	<b>186</b>

№ п/п	Муниципальное образование	ИНН	Учреждение	1. Открытость и доступность информации	2. Комфортность условий предоставления	3. Доступность услуг для инвалидов	4. Доброжелательность, вежливость	5. Удовлетворенность условиями	ОБЩИЙ БАЛЛ	РЕЙТИНГ
1011	Тавдинский ГО	6634007906	ГБОУ СО «Тавдинская школа-интернат»	94,4	94,5	74,2	95,6	93,9	90,52	<b>187</b>
6	Арамилский ГО	6652011180	МАОУ «СОШ № 4»	82,2	94,5	96,4	88,6	90,8	90,5	<b>188</b>
534	Камышловский МР	6613004326	МКОУ Скатинская СОШ	98,1	95	69,3	94,2	95,9	90,5	<b>188</b>
820	Качканарский ГО	6615006706	МОУ «СОШ № 2»	84	97	82,8	94,6	94	90,48	<b>189</b>
410	Артинский ГО	6636005421	МАОУ АГО «Артинская СОШ № 1»	92,9	86,5	98,8	92,2	81,8	90,44	<b>190</b>
439	Алапаевское МО	6601005910	МОУ «Верхнесинячихинская СОШ № 3»	82,5	93,5	89	93,2	93,9	90,42	<b>191</b>
622	МО г. Ирбит	6611004786	МАОУ «СОШ № 18»	96,6	90,5	78,1	94,6	92,3	90,42	<b>191</b>
909	Ирбитское МО	6611005998	МОУ «Рудновская ООШ»	95,5	96	66	97,6	97	90,42	<b>191</b>
443	Алапаевское МО	6601006135	МОУ «Кировская СОШ»	91,9	93,5	74	97,4	95,2	90,4	<b>192</b>
339	г. Нижний Тагил	6668016592	МБОУ СОШ № 90	96,8	91	82,3	90,8	90,9	90,36	<b>193</b>
325	г. Нижний Тагил	6623003723	МБОУ СОШ № 65	95,3	82	94	93	87,4	90,34	<b>194</b>
259	Новоуральский ГО	6629014947	МАОУ «СОШ д. Починок»	83,8	92	88	95,6	92,3	90,34	<b>194</b>
724	МО г. Екатеринбург, Орджоникидзевский район	6663056954	МБОУ СОШ № 49	94,6	96,5	78,4	91	91,2	90,34	<b>194</b>
512	Тавдинский ГО	6634007617	МКОУ СОШ с. Кошуки	91,2	97	74	92,4	97	90,32	<b>195</b>
411	Артинский ГО	6636005622	МАОУ «Азигуловская СОШ»	94	99,5	63	98	97	90,3	<b>196</b>

№ п/п	Муниципальное образование	ИНН	Учреждение	1. Открытость и доступность информации	2. Комфортность условий предоставления	3. Доступность услуг для инвалидов	4. Доброжелательность, вежливость	5. Удовлетворенность условиями	ОБЩИЙ БАЛЛ	РЕЙТИНГ
874	МО Красноуфимский округ	6645003580	МКОУ «Большетурышская СОШ»	94,2	97	68	96,8	95,5	90,3	<b>196</b>
602	ГО Первоуральск	6684003110	МБОУ «Начальная школа-детский сад № 17»	91	90	74	98,4	98,1	90,3	<b>196</b>
584	Артемовский ГО	6602007847	МБОУ «СОШ № 18»	92,6	93	74	97	94,8	90,28	<b>197</b>
72	ГО Рефтинский	6603011405	МБОУ «СОШ № 15» городского округа Рефтинский	93	91	86,2	91,6	89,5	90,26	<b>198</b>
827	Таборинский МР	6653002029	МКОУ «Торомская ООШ»	91,3	100	60	100	100	90,26	<b>198</b>
694	МО г. Екатеринбург, Ленинский район	6661061902	МАОУ гимназия № 120	97,6	94	65,5	96,6	97,4	90,22	<b>199</b>
175	Мальшевский ГО	6603011275	МАОУ СОШ № 19	94,1	91,5	82,1	93,8	89,5	90,2	<b>200</b>
344	г. Нижний Тагил	6669003677	МБОУ СОШ № 144	93,7	90	80,5	95,2	91,6	90,2	<b>200</b>
196	ГО Заречный	6609008448	МКОУ ГО Заречный «СОШ № 4»	95,9	94,5	69,5	95,4	95,6	90,18	<b>201</b>
437	Алапаевское МО	6635006493	МОУ «Арамашевская СОШ имени М.Мантурова»	99	98	60,9	95,6	97,3	90,16	<b>202</b>
388	ГО Верхотурский	6640002864	МКОУ «Усть-Салдинская СОШ»	96,7	96	59,3	98,8	100	90,16	<b>202</b>
361	Горноуральский ГО	6648006162	МБОУ СОШ № 21	94,8	97,5	62	99,4	97	90,14	<b>203</b>
444	Алапаевское МО	6601006054	МОУ «Коптеловская СОШ»	92,8	95,5	70,2	96,2	95,7	90,08	<b>204</b>
12	Камышловский ГО	6613003876	МАОУ «Школа № 6» КГО	96,7	91,5	75,5	93,8	92,9	90,08	<b>204</b>

№ п/п	Муниципальное образование	ИНН	Учреждение	1. Открытость и доступность информации	2. Комфортность условий предоставления	3. Доступность услуг для инвалидов	4. Доброжелательность, вежливость	5. Удовлетворенность условиями	ОБЩИЙ БАЛЛ	РЕЙТИНГ
690	МО г. Екатеринбург, Ленинский район	6661057134	МАОУ гимназия № 70	97,8	98,5	57,7	99	97,4	90,08	<b>204</b>
758	МО г. Екатеринбург, Чкаловский район	6664034752	МАОУ СОШ № 61	97,2	96,5	57,2	100	99,5	90,08	<b>204</b>
45	ГО Богданович	6605006721	МАОУ «Волковская СОШ»	96,5	92	82	92,2	87,6	90,06	<b>205</b>
908	Ирбитское МО	6611005885	МОУ «Пьянковская ООШ»	93,7	96,5	68	96,2	95,9	90,06	<b>205</b>
386	ГО Верхотурский	6640002906	МКОУ «Дерябинская СОШ»	93,2	95,5	66	97,6	97,9	90,04	<b>206</b>
511	Тавдинский ГО	6676006750	МКОУ ООШ п.Карабашка	94,6	95,5	60	100	100	90,02	<b>207</b>
263	Невьянский ГО	6621008211	МБОУ СОШ № 4 НГО	90,3	91	79,9	95,4	93,4	90	<b>208</b>
787	МО г. Екатеринбург, Кировский район	6660015004	МАОУ СОШ № 125	95,9	90,5	79	93	91,6	90	<b>208</b>
40	ГО Богданович	6605006400	МАОУ СОШ № 5	92	83,5	94	89	91,4	89,98	<b>209</b>
749	МО г. Екатеринбург, Орджоникидзеvский район	6663056520	МБВСОУ ЦО № 224	97,9	99,5	53	100	99,5	89,98	<b>209</b>
501	Тавдинский ГО	6634007688	МАОУ – СОШ № 2	93,7	91,5	72,2	96,2	96,1	89,94	<b>210</b>
926	ГО г. Лесной	6630006732	МАОУ «СОШ № 72»	92,3	95	68	97,2	97,2	89,94	<b>210</b>
51	ГО Богданович	6605006560	МАОУ Кунарская СОШ	94,3	97	65,8	96,4	96,1	89,92	<b>211</b>
469	Сысертский ГО	6652011648	МАОУ «СОШ № 16»	93,5	97,5	65	97,4	96,2	89,92	<b>211</b>
199	ГО Заречный	6609009515	МБОУ ГО Заречный «Центр психолого-педагогической,	97	97,5	56,8	99,6	98,5	89,88	<b>212</b>

№ п/п	Муниципальное образование	ИНН	Учреждение	1. Открытость и доступность информации	2. Комфортность условий предоставления	3. Доступность услуг для инвалидов	4. Доброжелательность, вежливость	5. Удовлетворенность условиями	ОБЩИЙ БАЛЛ	РЕЙТИНГ
			медицинской и социальной помощи»							
633	ГО Краснотурьинск	6617006042	МАОУ «СОШ № 23 с углубленным изучением отдельных предметов»	91,6	88,5	89,5	90,4	89,3	89,86	<b>213</b>
229	ГО Верхняя Пышма	6606011650	МАОУ «СОШ № 33 с углубленным изучением отдельных предметов»	91,7	89	87,2	91,4	90	89,86	<b>213</b>
592	ГО Первоуральск	6625017383	МАОУ «СОШ № 5 с углубленным изучением отдельных предметов»	93,1	89	80,9	94,4	91,8	89,84	<b>214</b>
745	МО г. Екатеринбург, Орджоникидзевский район	6663057404	МАОУ гимназия № 144	95,5	94,5	67,6	97,6	93,9	89,82	<b>215</b>
403	Слободо-Туринский МР	6651002785	МКОУ «Ницинская СОШ»	94,7	92	82	89,2	91,2	89,82	<b>215</b>
419	Артинский ГО	6636005598	МАОУ «Манчажская СОШ»	92,3	85,5	97,3	89,4	84,5	89,8	<b>216</b>
324	г. Нижний Тагил	6668015951	МБОУ СОШ № 64	88,5	97	88,6	86,6	88,3	89,8	<b>216</b>
178	Полевской ГО	6626009522	МАОУ ПГО «СОШ- лицей № 4 «Интеллект»	96,2	96,5	61,6	97,8	96,8	89,78	<b>217</b>
1012	Туринский ГО	6656004088	ГБОУ СО «Туринская школа-интернат»	93,2	93	76,4	93,4	92,8	89,76	<b>218</b>



№ п/п	Муниципальное образование	ИНН	Учреждение	1. Открытость и доступность информации	2. Комфортность условий предоставления	3. Доступность услуг для инвалидов	4. Доброжелательность, вежливость	5. Удовлетворенность условиями	ОБЩИЙ БАЛЛ	РЕЙТИНГ
888	МО Красноуфимский округ	6619008077	МКОУ «Чатлыковская СОШ»	98,2	99	52	100	99,6	89,76	<b>218</b>
689	МО г. Екатеринбург, Ленинский район	6661064854	МАОУ СОШ № 65 с углубленным изучением отдельных предметов	96,8	94	65,6	96,8	95,6	89,76	<b>218</b>
238	Байкаловский МР	6638002151	МКОУ Пелевинская ООШ	97,1	93	67	94,4	97	89,7	<b>219</b>
887	МО Красноуфимский округ	6619006986	МАОУ «Тавринская СОШ»	97,8	96,5	58,5	98	97,4	89,64	<b>220</b>
643	МО г. Екатеринбург, Верх-Исетский район	6658475780	МАОУ СОШ № 23	94,5	94	85,3	89,4	85	89,64	<b>220</b>
911	Ирбитское МО	6611006159	МОУ «Чубаровская начальная школа - детский сад»	95,2	92,5	76	96	88,5	89,64	<b>220</b>
849	Каменск-Уральский ГО	6666008243	МАОУ «Лицей № 10»	93,1	86,5	85,9	92,4	90,3	89,64	<b>220</b>
265	Невьянский ГО	6682015336	МАОУ СОШ № 6 г. Невьянска	88,6	96,5	76,8	96	90,3	89,64	<b>220</b>
572	Артемовский ГО	6602007237	МБОУ «СОШ № 3»	92,4	97,5	61,9	98	98,3	89,62	<b>221</b>
436	Кушвинский ГО	6620007102	МАОУ СОШ пос. Азиатская	94,9	96,5	58	99,2	99,4	89,6	<b>222</b>
492	ГО Ревда	6684034849	МАОУ «СОШ № 9»	93,1	98	70	93,2	93,6	89,58	<b>223</b>
452	ГО Верхний Тагил	6616005423	МАОУ СОШ № 10 имени воина-интернационалиста Александра Харламова	94,3	95	68	95,6	95	89,58	<b>223</b>

№ п/п	Муниципальное образование	ИНН	Учреждение	1. Открытость и доступность информации	2. Комфортность условий предоставления	3. Доступность услуг для инвалидов	4. Доброжелательность, вежливость	5. Удовлетворенность условиями	ОБЩИЙ БАЛЛ	РЕЙТИНГ
134	Каменский ГО	6643007483	МАОУ «Колчеданская СОШ»	94,3	100	54	99,6	100	89,58	<b>223</b>
455	Сысертский ГО	6685050392	МАОУ «СОШ № 1» г. Сысерть	91,9	92,5	77,9	93	92,6	89,58	<b>223</b>
480	Североуральский ГО	6631006076	МАОУ СОШ № 9	92,8	92,5	72	95	95,4	89,54	<b>224</b>
852	Каменск-Уральский ГО	6666008300	МАОУ «СОШ № 15»	93,5	88	84,7	90,8	90,7	89,54	<b>224</b>
408	Слободо-Туринский МР	6651002633	МКОУ «Усть-Ницинская СОШ»	93	92,5	76,1	96,4	89,4	89,48	<b>225</b>
710	МО г. Екатеринбург, Октябрьский район	6662022536	МАОУ СОШ с углублённым изучением отдельных предметов № 53	96,1	90	78,8	92,8	89,7	89,48	<b>225</b>
522	Камышловский МР	6613004083	МКОУ Аксарихинская СОШ	93,1	91	82	92,8	88,3	89,44	<b>226</b>
575	Артемовский ГО	6602007205	МБОУ СОШ № 6»	89,6	98	64	97,8	97,8	89,44	<b>226</b>
260	Невьянский ГО	6621008194	МБОУ СОШ № 1 НГО	94,8	96,5	60,6	97	98,3	89,44	<b>226</b>
482	Североуральский ГО	6631006020	МАОУ «СОШ № 13»	95,7	89,5	83,5	89,8	88,7	89,44	<b>226</b>
447	Алапаевское МО	6601006914	МОУ «Останинская СОШ»	94,9	96	66	97,2	93	89,42	<b>227</b>
497	ГО Ревда	6627009035	МАОУ «СОШ № 28 с углубленным изучением отдельных предметов»	95,7	97,5	57	98,6	98,3	89,42	<b>227</b>
654	МО г. Екатеринбург,	6658071876	МАОУ - СОШ № 141	97,3	91	67,3	97,6	93,9	89,42	<b>227</b>

№ п/п	Муниципальное образование	ИНН	Учреждение	1. Открытость и доступность информации	2. Комфортность условий предоставления	3. Доступность услуг для инвалидов	4. Доброжелательность, вежливость	5. Удовлетворенность условиями	ОБЩИЙ БАЛЛ	РЕЙТИНГ
	Верх-Исетский район									
558	Березовский ГО	6604009448	БМАОУ «Лицей № 7» им. А.А. Лагуткина	92,8	88,5	84,4	90,8	90,5	89,4	<b>228</b>
33	Новолялинский ГО	6647002704	МАОУ НГО «СОШ № 12»	90,1	93	75,1	94,2	94,5	89,38	<b>229</b>
974	МО г. Екатеринбург, Орджоникидзевский район	6663057958	ГБОУ СО «Екатеринбургская школа-интернат № 12»	85,5	91,5	90,1	89,2	90,6	89,38	<b>229</b>
152	Верхнесалдинский ГО	6607008467	МКОУ «ООШ деревни Нелоба»	92,8	100	54	100	100	89,36	<b>230</b>
817	Качканарский ГО	6615006720	МОУ «ООШ № 5»	94,3	92	69	97	94,4	89,34	<b>231</b>
506	Тавдинский ГО	6634007342	МАОУ – СОШ № 11	94,8	93	68	97,4	93,5	89,34	<b>231</b>
549	ГО Красноуфимск	6619006263	МАОУ СШ №3	95,3	91,5	73	94,2	92,7	89,34	<b>231</b>
651	МО г. Екатеринбург, Верх-Исетский район	6658530953	МБОУ СОШ № 79	90,6	94,5	83,3	90,2	88,1	89,34	<b>231</b>
241	ГО Карпинск	6614004858	МАОУ СОШ № 2	96,1	92,5	70,8	93,8	93,4	89,32	<b>232</b>
395	Слободо-Туринский МР	6656019581	МКОУ «Бобровская НОШ»	94,6	100	52	100	100	89,32	<b>232</b>
531	Камышловский МР	6613004220	МКОУ Ожгихинская ООШ	96,1	94	58	100	98,4	89,3	<b>233</b>

№ п/п	Муниципальное образование	ИНН	Учреждение	1. Открытость и доступность информации	2. Комфортность условий предоставления	3. Доступность услуг для инвалидов	4. Доброжелательность, вежливость	5. Удовлетворенность условиями	ОБЩИЙ БАЛЛ	РЕЙТИНГ
954	ГО Богданович	6605006810	ГБОУ СО «Богдановичская школа-интернат»	80	89	97,6	90,8	89	89,28	<b>234</b>
778	МО г. Екатеринбург, Кировский район	6660012941	МАОУ гимназия № 35	93,6	85,5	97,9	86,2	83,2	89,28	<b>234</b>
771	МО г. Екатеринбург, Чкаловский район	6664041894	МАОУ - СОШ № 156	96,1	92,5	67,6	96,4	93,8	89,28	<b>234</b>
796	МО г. Екатеринбург, Кировский район	6660012050	МАОУ - СОШ № 165	96	89,5	75,1	93,2	92,6	89,28	<b>234</b>
231	Байкаловский МР	6638002190	МКОУ Баженовская СОШ	92,6	87	76	94,4	96,2	89,24	<b>235</b>
409	Слободо-Туринский МР	6651002760	МКОУ «Храмцовская ООШ»	93,7	99	54	100	99,4	89,22	<b>236</b>
208	Туринский ГО	6656003888	МАОУ Благовещенская СОШ	97,1	86,5	80	92,6	89,8	89,2	<b>237</b>
673	МО г. Екатеринбург, Железнодорожный район	6659038511	МБОУ – СОШ № 149	97,4	97,5	56,9	97,4	96,8	89,2	<b>237</b>
101	Ачитский ГО	6637003258	МКОУ АГО «Марикаршинская ООШ»	94	90	62	100	100	89,2	<b>237</b>
760	МО г. Екатеринбург, Чкаловский район	6664039574	МБОУ СОШ № 86	95,6	92,5	70,1	94,6	93,2	89,2	<b>237</b>
931	ГО г. Лесной	6630006789	МАОУ «Лицей»	95,4	94	63,9	95,6	97	89,18	<b>238</b>

№ п/п	Муниципальное образование	ИНН	Учреждение	1. Открытость и доступность информации	2. Комфортность условий предоставления	3. Доступность услуг для инвалидов	4. Доброжелательность, вежливость	5. Удовлетворенность условиями	ОБЩИЙ БАЛЛ	РЕЙТИНГ
76	Серовский ГО	6632015027	МБОУ СОШ № 11	94,6	92,5	71	95,2	92,6	89,18	<b>238</b>
264	Невьянский ГО	6621008229	МБОУ СОШ № 5 НГО	97,4	95,5	57,6	97,8	97,5	89,16	<b>239</b>
143	Каменский ГО	6643007589	МКОУ «РВСОШ»	91,6	100	54	100	100	89,12	<b>240</b>
976	МО г. Екатеринбург, Ленинский район	6661058681	ГБОУ СО «Екатеринбургская школа-интернат «Эверест»»	90,6	91	79,5	94,6	89,8	89,1	<b>241</b>
768	МО г. Екатеринбург, Чкаловский район	6664036020	МАОУ лицей № 135	95,1	94,5	67,1	94,6	94,2	89,1	<b>241</b>
284	Сосьвинский ГО	6632007354	МБОУ СОШ № 1 п. Восточный	94,6	88,5	88	83,8	90,4	89,06	<b>242</b>
1004	Серовский ГО	6632016101	ГБОУ СО «Серовская школа-интернат для детей, нуждающихся в длительном лечении»	94,3	94	72	92,6	92,4	89,06	<b>242</b>
112	Тугулымский ГО	6655003853	МБОУ Гилевская ООШ № 19	95,8	98,5	54	100	97	89,06	<b>242</b>
326	г. Нижний Тагил	6623001638	МБОУ СОШ № 66	93	85	88,3	93	85,9	89,04	<b>243</b>
100	Ачитский ГО	6637002952	МКОУ АГО «Ключевская ООШ»	95,8	97	62	95,2	95,2	89,04	<b>243</b>
691	МО г. Екатеринбург, Ленинский район	6661065382	МАОУ СОШ № 85	95,6	86	91,6	87	85	89,04	<b>243</b>
240	Байкаловский МР	6638002112	МКОУ Шадринская СОШ	93,1	83,5	76	97,6	94,9	89,02	<b>244</b>
660	МО г. Екатеринбург,	6658068591	МБВ(С)ОУ В(С)ОШ № 185	92,8	100	52,3	100	100	89,02	<b>244</b>

№ п/п	Муниципальное образование	ИНН	Учреждение	1. Открытость и доступность информации	2. Комфортность условий предоставления	3. Доступность услуг для инвалидов	4. Доброжелательность, вежливость	5. Удовлетворенность условиями	ОБЩИЙ БАЛЛ	РЕЙТИНГ
	Верх-Исетский район									
554	Березовский ГО	6604009078	БМАОУ «СОШ № 1 имени Героя Советского Союза Неустроева С.А.»	90,8	85,5	95,2	89,4	84,2	89,02	<b>244</b>
840	Асбестовский ГО	6603009660	МАОУ «СОШ № 24 с углубленным изучением отдельных предметов»	93,4	93,5	67	95,8	95,3	89	<b>245</b>
529	Камышловский МР	6613004502	МКОУ Никольская ООШ	93	100	54	98	100	89	<b>245</b>
421	Артинский ГО	6636005541	МАОУ «Сажинская СОШ»	94,2	92,5	71	94,2	93,1	89	<b>245</b>
508	Тавдинский ГО	6634007504	МАОУ – ООШ № 14	86,4	92,5	74	96,6	95,3	88,96	<b>246</b>
242	ГО Карпинск	6614004583	МАОУ СОШ № 5	95,6	91,5	76,5	90,4	90,6	88,92	<b>247</b>
94	Ачитский ГО	6637002783	МКОУ АГО «Большеутинская СОШ»	93,4	97	60	97,2	97	88,92	<b>247</b>
947	Режевской ГО	6628009140	МБОУ «СОШ № 46»	96,1	98	62	95,4	93	88,9	<b>248</b>
446	Алапаевское МО	6601006657	МОУ «Невьянская СОШ»	94,2	97,5	60,9	94,8	97	88,88	<b>249</b>
577	Артемовский ГО	6602005247	МАОУ «СОШ № 8»	92,7	90,5	75,7	92,8	92,7	88,88	<b>249</b>
11	Камышловский ГО	6613004894	МАОУ «Лицей № 5»	95,5	92	68,6	94	94,1	88,84	<b>250</b>
810	ГО Сухой Лог	6633011956	МБОУ «ООШ № 11»	93,9	97,5	53	99,8	100	88,84	<b>250</b>
505	Тавдинский ГО	6634007470	МАОУ – СОШ № 9	94,7	94,5	58,4	97,8	98,6	88,8	<b>251</b>
162	Нижнесергинский МР	6646008196	МКОУ СОШ с. Первомайское	95,1	96,5	62	95,4	95	88,8	<b>251</b>

№ п/п	Муниципальное образование	ИНН	Учреждение	1. Открытость и доступность информации	2. Комфортность условий предоставления	3. Доступность услуг для инвалидов	4. Доброжелательность, вежливость	5. Удовлетворенность условиями	ОБЩИЙ БАЛЛ	РЕЙТИНГ
540	Пышминский ГО	6649002530	МБОУ ПГО «Боровлянская СОШ»	91,9	91,5	68	95,8	96,8	88,8	<b>251</b>
674	МО г. Екатеринбург, Железнодорожный район	6659037684	МАОУ – Гимназия № 155	96,2	95	67,2	93	92,6	88,8	<b>251</b>
273	Невьянский ГО	6621008564	МАОУ СОШ п. Цементный	96,6	96	54,7	98,2	98,4	88,78	<b>252</b>
267	Невьянский ГО	6621008540	МАОУ СОШ с. Быньги	94,7	96	62,7	94,6	95,8	88,76	<b>253</b>
59	ГО Дегтярск	6627012937	МБВСОУ «ВСОШ № 4»	92,8	100	54	100	97	88,76	<b>253</b>
513	Тавдинский ГО	6634007695	МКОУ ООШ д.Увал	92,5	100	68	90,8	92,5	88,76	<b>253</b>
292	г. Нижний Тагил	6623003018	МБОУ СОШ № 6 им. А.П. Бондина	90,1	83,5	88,9	92,4	88,9	88,76	<b>253</b>
153	Верхнесалдинский ГО	6607008435	МКОУ «Никитинская СОШ»	92,8	97,5	54	100	99,4	88,74	<b>254</b>
253	Новоуральский ГО	6629012280	МАОУ «Школа -интернат № 53»	93,7	94	66,4	94,8	94,8	88,74	<b>254</b>
85	Серовский ГО	6632015450	МБОУ ООШ № 26	94,1	96,5	59	97,2	96,9	88,74	<b>254</b>
35	Новолялинский ГО	6647002574	МАОУ НГО «СОШ № 1»	94,1	97,5	56	98	98,1	88,74	<b>254</b>
729	МО г. Екатеринбург, Орджоникидзевский район	6663056376	МАОУ СОШ № 77 имени героя Советского Союза Хомякова Владилена Павловича	97,7	96,5	57,8	96	95,6	88,72	<b>255</b>
445	Алапаевское МО	6601006061	МОУ «Костинская СОШ»	93,2	95,5	64,5	95,2	95,1	88,7	<b>256</b>
907	Ирбитское МО	6611005966	МОУ «Осинцевская ООШ»	94,4	94	68	94,6	92,5	88,7	<b>256</b>

№ п/п	Муниципальное образование	ИНН	Учреждение	1. Открытость и доступность информации	2. Комфортность условий предоставления	3. Доступность услуг для инвалидов	4. Доброжелательность, вежливость	5. Удовлетворенность условиями	ОБЩИЙ БАЛЛ	РЕЙТИНГ
628	ГО Краснотурьинск	6617005955	МАОУ «СОШ № 10»	93,7	96	60,5	98	95,3	88,7	<b>256</b>
483	Североуральский ГО	6631004400	МАОУ «СОШ № 14 имени Героя России Дмитрия Шектаева»	93,4	95	65,4	95,6	94,1	88,7	<b>256</b>
713	МО г. Екатеринбург, Октябрьский район	6662080175	МАОУ СОШ № 71	97,6	89,5	69,4	95	91,8	88,66	<b>257</b>
146	Верхнесалдинский ГО	6607007992	МБОУ «СОШ № 3»	94	96	60,8	96,8	95,5	88,62	<b>258</b>
946	Режевской ГО	6628009133	МАОУ «СОШ № 44»	93,6	89,5	76,7	90,4	92,8	88,6	<b>259</b>
579	Артемовский ГО	6602001732	МБОУ «СОШ № 10»	88,4	92,5	71,2	95,2	95,7	88,6	<b>259</b>
620	МО г. Ирбит	6611002450	МАОУ «СОШ № 10»	94,5	86,5	83,9	86,6	91,4	88,58	<b>260</b>
846	Каменск-Уральский ГО	6665007310	МАОУ «СОШ № 5»	97,9	91	64,7	94,8	94,4	88,56	<b>261</b>
448	Алапаевское МО	6601006030	МОУ «Самоцветская СОШ»	82,9	99	61,8	99,6	99,5	88,56	<b>261</b>
470	Сысертский ГО	6652011616	МАОУ «СОШ № 18»	93,6	94,5	58,7	98	98	88,56	<b>261</b>
895	Ирбитское МО	6611005807	МАОУ Зайковская СОШ № 2	92,7	89	80	94,4	86,6	88,54	<b>262</b>
25	Нижнетуринский ГО	6624007093	МБОУ «Платинская ООШ»	90,7	100	52	100	100	88,54	<b>262</b>
1121	ГО Ревда	6627010859	НОУ «ООШ «Истоки»	93	97	52,5	100	100	88,5	<b>263</b>
312	г. Нижний Тагил	6667009105	МБОУ СОШ № 41	92,2	80	94,9	91,2	84,2	88,5	<b>263</b>
456	Сысертский ГО	6652011670	МАОУ «СОШ № 2 имени Г.А. Речкалова» п. Бобровский	93,6	92,5	64,2	95,4	96,7	88,48	<b>264</b>



№ п/п	Муниципальное образование	ИНН	Учреждение	1. Открытость и доступность информации	2. Комфортность условий предоставления	3. Доступность услуг для инвалидов	4. Доброжелательность, вежливость	5. Удовлетворенность условиями	ОБЩИЙ БАЛЛ	РЕЙТИНГ
804	ГО Сухой Лог	6633006794	МБОУ «СОШ № 6»	92,8	90,5	79,6	91,8	87,7	88,48	<b>264</b>
163	Нижнесергинский МР	6646008076	МКОУ СОШ д.Васькино	95,2	94,5	62	91,6	99,1	88,48	<b>264</b>
285	Сосьвинский ГО	6632007636	МБОУ СОШ № 2 п. Восточный	92,1	83	78,5	94,2	94,5	88,46	<b>265</b>
844	Каменск-Уральский ГО	6666008236	МАОУ «СОШ № 3 имени Героя Советского Союза летчика-космонавта П.И. Беяева»	96,4	85	78,7	92,6	89,6	88,46	<b>265</b>
181	Полевской ГО	6626009811	МБОУ ПГО «СОШ № 14»	92,6	89,5	74,3	93,4	92,5	88,46	<b>265</b>
161	Нижнесергинский МР	6646008132	МКОУ ООШ № 11 пгт. Верхние Серги	93,6	87	68	96,4	97,2	88,44	<b>266</b>
46	ГО Богданович	6605006538	МАОУ Гарашкинская СОШ	95	88,5	80	92	86,7	88,44	<b>266</b>
477	Североуральский ГО	6631006044	МАОУ «СОШ № 2»	92,2	83,5	71,6	97,6	97,3	88,44	<b>266</b>
73	ГО Рефтинский	6603011388	МБОУ «СОШ № 17» городского округа Рефтинский	94,8	91	75,7	91,2	89,4	88,42	<b>267</b>
102	ЗАТО Свободный	6607005787	МБОУ «Средняя школа № 25 им. Героя Советского Союза генерал-лейтенанта Д.М. Карбышева с кадетскими классами»	94	95	66	95	92,1	88,42	<b>267</b>
179	Полевской ГО	6626009988	МАОУ ПГО «СОШ № 8»	96,2	84,5	79,9	89,8	91,7	88,42	<b>267</b>
404	Слободо-Туринский МР	6651002672	МКОУ «Решетниковская ООШ»	92,6	99	58,1	95,6	96,8	88,42	<b>267</b>
92	Ачитский ГО	6637002984	МКОУ АГО «Афанасьевская СОШ»	93,3	92	68	96,4	92,3	88,4	<b>268</b>

№ п/п	Муниципальное образование	ИНН	Учреждение	1. Открытость и доступность информации	2. Комфортность условий предоставления	3. Доступность услуг для инвалидов	4. Доброжелательность, вежливость	5. Удовлетворенность условиями	ОБЩИЙ БАЛЛ	РЕЙТИНГ
211	Туринский ГО	6656003905	МАОУ Ленская СОШ	93,1	100	56	96,4	96,5	88,4	<b>268</b>
716	МО г. Екатеринбург, Октябрьский район	6662078810	МАОУ – гимназия № 94	95,6	90	71,9	93	91,5	88,4	<b>268</b>
354	Горноуральский ГО	6648006187	МАОУ СОШ № 5	95,2	82	81,9	93	89,8	88,38	<b>269</b>
855	Каменск-Уральский ГО	6666007867	МАОУ «СОШ № 19»	96	82,5	83,3	91	89	88,36	<b>270</b>
672	МО г. Екатеринбург, Железнодорожный район	6659039040	МАОУ – СОШ с углубленным изучением отдельных предметов № 148	95,5	94,5	61,1	95,6	95,1	88,36	<b>270</b>
228	ГО Верхняя Пышма	6606011555	МАОУ «ООШ № 29»	97,6	90	54	100	100	88,32	<b>271</b>
367	Талицкий ГО	6654008249	МКОУ «Троицкая СОШ № 50»	91,6	92	74	93,2	90,8	88,32	<b>271</b>
639	МО г. Екатеринбург, Верх-Исетский район	6658041832	МАОУ гимназия № 2	92,9	94,5	69	92,4	92,8	88,32	<b>271</b>
977	МО г. Екатеринбург, Кировский район	6660000583	ГБОУ СО КШИ «Екатеринбургский кадетский корпус»	94,4	93	72,8	90,2	91,1	88,3	<b>272</b>

№ п/п	Муниципальное образование	ИНН	Учреждение	1. Открытость и доступность информации	2. Комфортность условий предоставления	3. Доступность услуг для инвалидов	4. Доброжелательность, вежливость	5. Удовлетворенность условиями	ОБЩИЙ БАЛЛ	РЕЙТИНГ
919	ГО Среднеуральск	6606013351	МКОУ - СОШ № 6 с углубленным изучением отдельных предметов	98,3	95,5	55,5	96,4	95,7	88,28	<b>273</b>
381	Талицкий ГО	6654008062	МКОУ «Еланская ООШ»	89,4	99	54	100	99	88,28	<b>273</b>
391	ГО Верхотурский	6640002776	МКОУ «Меркушинская ООШ»	97,3	90	54	100	100	88,26	<b>274</b>
542	Пышминский ГО	6649002604	МБОУ ПГО «Первомайская ООШ»	92,7	91	66	96,6	95	88,26	<b>274</b>
897	Ирбитское МО	6611005910	МОУ «Килачевская СОШ»	93,9	92,5	72,5	89	93,4	88,26	<b>274</b>
249	Новоуральский ГО	6629012210	МАОУ «СОШ № 45»	92,7	87,5	82	90,2	88,9	88,26	<b>274</b>
834	Асбестовский ГО	6603010137	МБОУ «ООШ № 12»	96,9	95	58,1	96,2	94,9	88,22	<b>275</b>
624	ГО Краснотурьинск	6617005850	МАОУ «СОШ № 2»	96,8	91	61,5	97,2	94,5	88,2	<b>276</b>
156	Нижнесергинский МР	6646008277	МКОУ ООШ № 6 г. Нижние Серги	90,3	95,5	62	100	93,1	88,18	<b>277</b>
454	Гаринский ГО	6641001528	МКОУ «Андрюшинская СОШ»	98,8	90	52	100	100	88,16	<b>278</b>
875	МО Красноуфимский округ	6619007010	МАОУ «Бугалышская СОШ»	98,3	90,5	67,8	94	90,1	88,14	<b>279</b>
461	Сысертский ГО	6652011630	МАОУ «СОШ № 8»	94,2	87,5	79,6	89,2	90,2	88,14	<b>279</b>
491	ГО Ревда	6627008761	МБОУ «СОШ № 7»	97,3	92,5	60	96,4	94,3	88,1	<b>280</b>
359	Горноуральский ГО	6648003690	МБОУ СОШ № 14	93,3	93	72,5	90,4	91,3	88,1	<b>280</b>
287	Сосьвинский ГО	6650000785	МБОУ СОШ с.Кошай	96,8	86	80	88,8	88,9	88,1	<b>280</b>

№ п/п	Муниципальное образование	ИНН	Учреждение	1. Открытость и доступность информации	2. Комфортность условий предоставления	3. Доступность услуг для инвалидов	4. Доброжелательность, вежливость	5. Удовлетворенность условиями	ОБЩИЙ БАЛЛ	РЕЙТИНГ
774	МО г. Екатеринбург, Чкаловский район	6664036189	МАОУ СОШ N 197	95,9	90,5	70,1	93,2	90,6	88,06	<b>281</b>
561	Березовский ГО	6604010588	БМАОУ «СОШ № 10»	90,7	83	88	88,6	89,7	88	<b>282</b>
230	Байкаловский МР	6638002095	МАОУ «Байкаловская СОШ»	95,4	84	90,1	83,8	86,6	87,98	<b>283</b>
793	МО г. Екатеринбург, Кировский район	6660015420	МАОУ - СОШ № 151 с углубленным изучением отдельных предметов	97,7	95,5	55,5	96,6	94,6	87,98	<b>283</b>
565	Березовский ГО	6604009984	БМАОУ «СОШ № 23»	91,3	88,5	76	93,2	90,7	87,94	<b>284</b>
938	Режевской ГО	6628009101	МБОУ «ООШ № 8»	92,6	92	63,8	95,8	95,4	87,92	<b>285</b>
464	Сысертский ГО	6652009367	МАОУ «ООШ № 11»	91,1	84,5	82,6	94,6	86,8	87,92	<b>285</b>
860	Каменск-Уральский ГО	6665007350	МБОУ «ООШ № 27 с интернатом»	94,7	76,5	71,3	99	98,1	87,92	<b>285</b>
138	Каменский ГО	6643007518	МАОУ «Покровская СОШ»	92,2	89,5	77,6	89,6	90,7	87,92	<b>285</b>
557	Березовский ГО	6604001872	БМАОУ «Гимназия № 5»	85,3	92,5	73,1	95	93,5	87,88	<b>286</b>
496	ГО Ревда	6627008754	МАОУ «Гимназия № 25»	94,7	93	69,8	91,2	90,7	87,88	<b>286</b>
748	МО г. Екатеринбург, Орджоникидзевский район	6663006110	МАОУ Гимназия № 205 «Театр»	96,3	88,5	65,6	95,4	93,6	87,88	<b>286</b>
765	МО г. Екатеринбург, Чкаловский район	6664037947	МАОУ СОШ № 106	95,9	96,5	64,1	91,8	91,1	87,88	<b>286</b>
635	ГО Краснотурьинск	6617006067	МАОУ «ООШ № 28»	93,7	93	60	96,2	96,3	87,84	<b>287</b>

№ п/п	Муниципальное образование	ИНН	Учреждение	1. Открытость и доступность информации	2. Комфортность условий предоставления	3. Доступность услуг для инвалидов	4. Доброжелательность, вежливость	5. Удовлетворенность условиями	ОБЩИЙ БАЛЛ	РЕЙТИНГ
438	Алапаевское МО	6601005928	МОУ «Верхнесинячихинская СОШ № 2»	90,7	90,5	77,9	91,4	88,6	87,82	<b>288</b>
174	Малышевский ГО	6603011839	МАОУ СОШ № 3	96,6	89	64	95,6	93,8	87,8	<b>289</b>
1124	МО г. Екатеринбург, Чкаловский район	6664085740	НОУ Православная гимназия «Во имя Святых Царственных Страстотерпцев»	88,7	99	52,5	99,4	99,4	87,8	<b>289</b>
154	Нижнесергинский МР	6646007763	МКОУ СОШ № 2 г. Нижние Серги	93,6	92,5	67,9	93,8	91,1	87,78	<b>290</b>
180	Полевской ГО	6626009642	МАОУ ПГО «СОШ № 13 с углубленным изучением отдельных предметов»	93,6	91	74,5	92,8	87	87,78	<b>290</b>
372	Галицкий ГО	6654008129	МКОУ «Горбуновская СОШ»	93,5	97,5	54	96	97,9	87,78	<b>290</b>
867	Каменск-Уральский ГО	6666008388	МАОУ «СОШ № 38»	97	90,5	74,6	91,2	85,6	87,78	<b>290</b>
183	Полевской ГО	6626009850	МБОУ ПГО «СОШ № 17»	94,9	87	79,2	89,4	88,2	87,74	<b>291</b>
642	МО г. Екатеринбург, Верх-Исетский район	6658068545	МАОУ лицей № 12	90,5	93,5	65,8	94,8	94,1	87,74	<b>291</b>
772	МО г. Екатеринбург, Чкаловский район	6664034791	МАОУ гимназия № 177	94,1	98,5	50,1	98	97,6	87,66	<b>292</b>
352	Горноуральский ГО	6648006211	МАОУ СОШ № 3	92,8	92	69,4	93	90,9	87,62	<b>293</b>

№ п/п	Муниципальное образование	ИНН	Учреждение	1. Открытость и доступность информации	2. Комфортность условий предоставления	3. Доступность услуг для инвалидов	4. Доброжелательность, вежливость	5. Удовлетворенность условиями	ОБЩИЙ БАЛЛ	РЕЙТИНГ
680	МО г. Екатеринбург, Железнодорожный район	6659044120	МБОУ СОШ № 221	98,1	94,5	47,9	99,2	98,4	87,62	<b>293</b>
236	Байкаловский МР	6638002070	МКОУ Ляпуновская СОШ	93,5	80	88	88,2	88,3	87,6	<b>294</b>
1006	Сысертский ГО	6652010683	ГБОУ СО КШИ «Свердловский кадетский корпус имени капитана 1 ранга М.В. Банных»	91,5	92,5	74,3	89,8	89,9	87,6	<b>294</b>
824	Таборинский МР	6653002011	МКОУ «Пальминская ООШ»	87,2	100	60	90,8	100	87,6	<b>294</b>
856	Каменск-Уральский ГО	6665006821	МАОУ «СОШ № 20»	91,9	89,5	82,3	91,2	83,1	87,6	<b>294</b>
617	МО г. Ирбит	6611006529	МБОУ «ООШ № 5»	91	90,5	71,5	94,2	90,7	87,58	<b>295</b>
442	Алапаевское МО	6601006671	МКОУ «Заринская СОШ»	94,9	94,5	63,9	92,8	91,6	87,54	<b>296</b>
417	Артинский ГО	6636005460	МБОУ «Малотавринская СОШ»	92,8	95,5	59,9	97	92,4	87,52	<b>297</b>
95	Ачитский ГО	6637002920	МКОУ АГО «Заринская СОШ»	89,5	90	72	92,8	93,3	87,52	<b>297</b>
493	ГО Ревда	6627008698	МАОУ «СОШ № 10»	92,5	87	80,2	89,8	88	87,5	<b>298</b>
825	Таборинский МР	6653001956	МКОУ «Унже-Павинская ООШ»	89,5	80	68	100	100	87,5	<b>298</b>
866	Каменск-Уральский ГО	6665007568	МАОУ «СОШ № 37 с углублённым изучением отдельных предметов»	96,4	91,5	60,3	94,8	94,2	87,44	<b>299</b>
147	Верхнесалдинский ГО	6607008160	МБОУ «СОШ № 6»	93,3	88,5	68,2	94,4	92,6	87,4	<b>300</b>

№ п/п	Муниципальное образование	ИНН	Учреждение	1. Открытость и доступность информации	2. Комфортность условий предоставления	3. Доступность услуг для инвалидов	4. Доброжелательность, вежливость	5. Удовлетворенность условиями	ОБЩИЙ БАЛЛ	РЕЙТИНГ
869	Каменск-Уральский ГО	6612011264	МАОУ «СОШ № 40»	92,9	86,5	79	90,8	87,8	87,4	<b>300</b>
26	Новолялинский ГО	6647002976	МКОУ НГО «Шайтанская ООШ»	91	100	46	100	100	87,4	<b>300</b>
567	Березовский ГО	6604009511	БМАОУ «ООШ № 30»	92,7	80	66	98,8	99,4	87,38	<b>301</b>
818	Качканарский ГО	6615006713	МОУ «СОШ ИМ. К.Н. Новикова»	93,6	91	60,9	95	96,4	87,38	<b>301</b>
563	Березовский ГО	6604011140	Березовское МКОУ «ООШ № 18»	90,6	100	46	100	100	87,32	<b>302</b>
387	ГО Верхотурский	6640002790	МКОУ «Кордюковская СОШ»	95,4	90,5	68	93,6	89,1	87,32	<b>302</b>
135	Каменский ГО	6643007571	МКОУ «Маминская СОШ»	90,4	99,5	47,1	99,6	100	87,32	<b>302</b>
141	Каменский ГО	6643007540	МКОУ «Травянская СОШ»	94,2	96,5	52,5	96,4	96,9	87,3	<b>303</b>
300	г. Нижний Тагил	6667009017	МАОУ СОШ № 20	93,7	82,5	88	86,4	85,9	87,3	<b>303</b>
650	МО г. Екатеринбург, Верх-Исетский район	6658068601	МАОУ СОШ с углубленным изучением отдельных предметов № 74	92,3	85	83,9	90,6	84,6	87,28	<b>304</b>
697	МО г. Екатеринбург, Ленинский район	6661059163	МАОУ лицей № 159	95,7	91	66,7	91,6	91,4	87,28	<b>304</b>
777	МО г. Екатеринбург, Кировский район	6660017442	МБОУ-СОШ № 24	96,9	92,5	52,5	99	95,4	87,26	<b>305</b>
441	Алапаевское МО	6601006079	МОУ «Деевская СОШ»	98,7	99,5	38	100	100	87,24	<b>306</b>
327	г. Нижний Тагил	6623003709	МАОУ СОШ № 69	86,9	82,5	88	89,8	89	87,24	<b>306</b>

№ п/п	Муниципальное образование	ИНН	Учреждение	1. Открытость и доступность информации	2. Комфортность условий предоставления	3. Доступность услуг для инвалидов	4. Доброжелательность, вежливость	5. Удовлетворенность условиями	ОБЩИЙ БАЛЛ	РЕЙТИНГ
795	МО г. Екатеринбург, Кировский район	6660016142	МАОУ СОШ с углублённым изучением отдельных предметов № 164	94	90,5	65,9	93,4	92,4	87,24	<b>306</b>
405	Слободо-Туринский МР	6651002680	МАОУ «Сладковская СОШ»	92,7	93,5	62	95,6	92,4	87,24	<b>306</b>
84	Серовский ГО	6632010639	МБОУ СОШ № 23	92,1	88,5	73,3	93,6	88,6	87,22	<b>307</b>
524	Камышловский МР	6613004527	МКОУ Галкинская СОШ	92,4	89,5	74	91	89,2	87,22	<b>307</b>
906	Ирбитское МО	6611005959	МОУ «Ницинская ООШ»	94,7	96	53	96,2	96,1	87,2	<b>308</b>
362	Горноуральский ГО	6648006250	МАОУ СОШ № 24	91,4	84,5	87,1	88	85	87,2	<b>308</b>
837	Асбестовский ГО	6603010835	МБОУ «СОШ № 18»	89,7	91,5	82,1	88,8	83,7	87,16	<b>309</b>
632	ГО Краснотурьинск	6617006035	МАОУ «СОШ № 19 с углублённым изучением отдельных предметов»	92,2	84,5	86,5	87,6	84,9	87,14	<b>310</b>
661	МО г. Екатеринбург, Верх-Исетский район	6658014067	МАОУ Гимназия № 202 «Менталитет»	92,3	88	73,9	94	87,5	87,14	<b>310</b>
904	Ирбитское МО	6611005839	МАОУ Черновская СОШ	97,5	89,5	66,1	92	90,5	87,12	<b>311</b>
429	ГО Красноуральск	6618003005	МАОУ СОШ № 8	92,6	86,5	78,5	88,8	89	87,08	<b>312</b>
494	ГО Ревда	6627012366	МБОУ «СОШ № 13»	92,7	94,5	62	93	93,2	87,08	<b>312</b>
364	Талицкий ГО	6654007654	МКОУ «Талицкая СОШ № 4»	94,7	93,5	56,6	97	93,4	87,04	<b>313</b>
226	ГО Верхняя Пышма	6606011604	МАОУ «СОШ № 24»	94,6	92	67,6	93,2	87,8	87,04	<b>313</b>



№ п/п	Муниципальное образование	ИНН	Учреждение	1. Открытость и доступность информации	2. Комфортность условий предоставления	3. Доступность услуг для инвалидов	4. Доброжелательность, вежливость	5. Удовлетворенность условиями	ОБЩИЙ БАЛЛ	РЕЙТИНГ
78	Серовский ГО	6632014954	МАОУ СОШ № 14 им. В.Ф.Фуфачева	93,5	87,5	73,1	90,6	90,5	87,04	<b>313</b>
815	Качканарский ГО	6615006689	МОУ «СОШ № 7»	93,6	89,5	68,3	91	92,6	87	<b>314</b>
521	ГО Нижняя Салда	6622002526	МАОУ «ООШ с. Акинфиево»	83	90	68	100	94	87	<b>314</b>
541	Пышминский ГО	6649002548	МБОУ ПГО «Ощепковская СОШ»	93,4	88,5	68,3	92,6	92,2	87	<b>314</b>
402	Слободо-Турицкий МР	6651002739	МКОУ «Липчинская СОШ»	84,5	97,5	60	96,4	96,6	87	<b>314</b>
232	Байкаловский МР	6638002137	МКОУ Вязовская ООШ	92	82,5	74	93,6	92,8	86,98	<b>315</b>
619	МО г. Ирбит	6611005123	МАОУ «СОШ № 9»	94,1	89,5	75,4	88,6	87,1	86,94	<b>316</b>
775	МО г. Екатеринбург, Чкаловский район	6674308709	МАОУ СОШ № 200	94	87	72,5	92	89,1	86,92	<b>317</b>
621	МО г. Ирбит	6611004909	МАОУ «СОШ № 13»	90	84	81,4	90	89,1	86,9	<b>318</b>
272	Невьянский ГО	6621008571	МБОУ ООШ п.Таватуй НГО	95,5	100	39	100	100	86,9	<b>318</b>
478	Североуральский ГО	6631006051	МАОУ «ООШ № 4»	84,6	96,5	62	96,8	94,5	86,88	<b>319</b>
61	МО г. Алапаевск	6601005011	МАОУ «СОШ № 2»	96,9	89,5	63,4	92,2	92,3	86,86	<b>320</b>
941	Режевской ГО	6628009158	МБОУ «СОШ № 13»	95,3	90,5	56	98	94,4	86,84	<b>321</b>
704	МО г. Екатеринбург, Октябрьский район	6662058821	МАОУ – гимназия № 13	95,2	85,5	72,2	90,6	90,6	86,82	<b>322</b>
201	Шалинский ГО	6657003030	МБОУ «Шалинская СОШ № 90»	90,4	87,5	82	90	84,2	86,82	<b>322</b>

№ п/п	Муниципальное образование	ИНН	Учреждение	1. Открытость и доступность информации	2. Комфортность условий предоставления	3. Доступность услуг для инвалидов	4. Доброжелательность, вежливость	5. Удовлетворенность условиями	ОБЩИЙ БАЛЛ	РЕЙТИНГ
801	ГО Сухой Лог	6633011970	МБОУ «СОШ № 3»	91,2	91	68,5	92,6	90,7	86,8	<b>323</b>
609	ГО Первоуральск	6625017464	ПМАОУ «Школа № 32»	93,2	92,5	64,1	92	92,1	86,78	<b>324</b>
86	Серовский ГО	6632010660	МАОУ СОШ № 27	91,2	85,5	76,6	90,2	90,1	86,72	<b>325</b>
502	Тавдинский ГО	6634007769	МКОУ Начальная школа - детский сад № 5	92,6	95	59	94,4	92,6	86,72	<b>325</b>
164	Нижнесергинский МР	6646007690	МКОУ СОШ с. Накоряково	93,2	93,5	62,9	92,2	91,7	86,7	<b>326</b>
821	Таборинский МР	6653001770	МКОУ «Таборинская СОШ»	94,3	91	68	87,8	92,4	86,7	<b>326</b>
593	ГО Первоуральск	6625017376	МАОУ «СОШ № 6»	93,5	87,5	71	88,4	93	86,68	<b>327</b>
113	Тугулымский ГО	6655003412	МБОУ Зубковская ООШ № 20	93,1	97	54	95,2	94	86,66	<b>328</b>
220	ГО Верхняя Пышма	6606011516	МАОУ «СОШ № 3»	93,3	91	72,8	88,2	87,9	86,64	<b>329</b>
599	ГО Первоуральск	6684005260	МАОУ «Начальная школа-детский сад № 14»	92,4	92,5	60	96,8	91,5	86,64	<b>329</b>
90	Серовский ГО	6632016246	МБОУ ООШ с. Филькино	93,9	95,5	51,3	96,2	96,3	86,64	<b>329</b>
375	Талицкий ГО	6654008217	МКОУ «Смолинская СОШ»	95,2	91	62	94	91	86,64	<b>329</b>
19	Нижнетуринский ГО	6624007054	МАОУ НГТО «СОШ № 3»	94,7	92	60	92,4	94	86,62	<b>330</b>
715	МО г. Екатеринбург, Октябрьский район	6662056052	МАОУ СОШ № 92	93,9	89	66,4	93,2	90,5	86,6	<b>331</b>
120	Белоярский ГО	6639009015	МАОУ «Совхозная СОШ № 10»	94,9	78	62,6	98,6	98,8	86,58	<b>332</b>
605	ГО Первоуральск	6625024670	МАОУ «СОШ № 22»	94,2	88	68,6	93,6	88,5	86,58	<b>332</b>

№ п/п	Муниципальное образование	ИНН	Учреждение	1. Открытость и доступность информации	2. Комфортность условий предоставления	3. Доступность услуг для инвалидов	4. Доброжелательность, вежливость	5. Удовлетворенность условиями	ОБЩИЙ БАЛЛ	РЕЙТИНГ
280	Ивдельский ГО	6610002916	МКОУ СОШ № 19 г. Ивделя, п. Сама	94,6	79	62	97,6	99,6	86,56	<b>333</b>
28	Новолялинский ГО	6647002662	МБОУ НГО «ООШ № 11»	93,2	94	54	97,6	94	86,56	<b>333</b>
586	Артемовский ГО	6602005279	МАОУ «Лицей № 21»	89,6	88,5	76	89,4	89,2	86,54	<b>334</b>
517	ГО Нижняя Салда	6622002340	МБОУ «СОШ № 5»	91,6	93	60	94,6	93,4	86,52	<b>335</b>
800	ГО Сухой Лог	6633006770	МАОУ «СОШ № 2»	92,1	87,5	72,1	93,4	87,5	86,52	<b>335</b>
435	Кушвинский ГО	6620007416	МАОУ СОШ № 20	95	89	69,9	91	87,7	86,52	<b>335</b>
279	Ивдельский ГО	6610003116	МКОУ СОШ № 11 г. Ивделя, п. Оус	92,7	94,5	54	94,8	96,5	86,5	<b>336</b>
816	Качканарский ГО	6615001560	МОУ «Лицей № 6»	94,9	89,5	60,9	91,8	95,3	86,48	<b>337</b>
343	г. Нижний Тагил	6623006594	МБОУ СОШ № 138	89,3	80	85	93,8	84,3	86,48	<b>337</b>
695	МО г. Екатеринбург, Ленинский район	6661058674	МАОУ СОШ № 140 с углубленным изучением отдельных предметов	92,5	94	55,7	95,6	94,6	86,48	<b>337</b>
516	Тавдинский ГО	6634007487	МКОУ ООШ с.Городище	92,7	68,5	100	89,6	81,5	86,46	<b>338</b>
833	Асбестовский ГО	6603009903	МАОУ СОШ № 11	91,8	92	64,9	92,4	91,1	86,44	<b>339</b>
114	Тугулымский ГО	6655003839	МБОУ Ядрышниковская ООШ № 22	95,2	99	37,9	100	100	86,42	<b>340</b>
109	Тугулымский ГО	6655003821	МБОУ Двинская СОШ № 28 Двинская СОШ № 28	97,1	95	54	95	90,8	86,38	<b>341</b>
288	г. Нижний Тагил	6668021017	МБОУ СОШ № 1 им. Н.К. Крупской	94,5	83	80,2	90,4	83,8	86,38	<b>341</b>
277	Ивдельский ГО	6610003130	МАОУ СОШ № 3 г. Ивделя, п. Полуночное	89,4	94	58,4	96,2	93,8	86,36	<b>342</b>

№ п/п	Муниципальное образование	ИНН	Учреждение	1. Открытость и доступность информации	2. Комфортность условий предоставления	3. Доступность услуг для инвалидов	4. Доброжелательность, вежливость	5. Удовлетворенность условиями	ОБЩИЙ БАЛЛ	РЕЙТИНГ
925	ГО г. Лесной	6630006725	МБОУ «СОШ № 71»	93,1	83	71,6	92,8	91,3	86,36	<b>342</b>
721	МО г. Екатеринбург, Орджоникидзевский район	6663058366	МАОУ СОШ № 22	96,5	89	61,1	92,2	92,9	86,34	<b>343</b>
151	Верхнесалдинский ГО	6607011572	Средняя школа-интернат №17 («Юные спасатели МЧС»)	91,2	89,5	64,9	93,8	92,3	86,34	<b>343</b>
719	МО г. Екатеринбург, Октябрьский район	6662073900	МАОУ лицей № 110 им.Л.К.Гришиной	94,9	92,5	68,2	88,4	87,6	86,32	<b>344</b>
209	Туринский ГО	6656004017	МАОУ Городищенская СОШ	92,5	87,5	82	85,6	83,6	86,24	<b>345</b>
79	Серовский ГО	6632015066	МАОУ СОШ № 15	92,6	83,5	84,2	87,4	83,3	86,2	<b>346</b>
64	МО г. Алапаевск	6601005741	МБОУ «СОШ № 8»	89,3	89	64,1	93	95,6	86,2	<b>346</b>
570	Артемовский ГО	6602007195	МАОУ «СОШ № 1»	80,1	91,5	71,6	95,2	92,5	86,18	<b>347</b>
688	МО г. Екатеринбург, Ленинский район	6661059149	МАОУ СОШ № 64	93,8	87,5	74,2	88,4	87	86,18	<b>347</b>
693	МО г. Екатеринбург, Ленинский район	6661058699	МАОУ Лицей № 109	92,7	95	47,9	98,4	96,5	86,1	<b>348</b>
614	Махневское МО	6601009697	МБОУ «Мугайская ООШ»	91,6	100	40	98,8	100	86,08	<b>349</b>
927	ГО г. Лесной	6630006740	МБОУ «СОШ № 73»	94,4	82	72,1	92,4	89,4	86,06	<b>350</b>
1000	Полевской ГО	6626011867	ГБОУ СО «Полевская школа»	87,9	85,5	84,8	88,4	83,6	86,04	<b>351</b>
509	Тавдинский ГО	6634007455	МАОУ – СОШ № 18	93,3	88,5	74,2	88,6	85,6	86,04	<b>351</b>

№ п/п	Муниципальное образование	ИНН	Учреждение	1. Открытость и доступность информации	2. Комфортность условий предоставления	3. Доступность услуг для инвалидов	4. Доброжелательность, вежливость	5. Удовлетворенность условиями	ОБЩИЙ БАЛЛ	РЕЙТИНГ
358	Горноуральский ГО	6648006170	МБОУ СОШ № 13	91,4	82,5	74	92	90,2	86,02	<b>352</b>
863	Каменск-Уральский ГО	6666007874	МАОУ «СОШ № 32»	84,7	83,5	71,5	97,2	93,2	86,02	<b>352</b>
588	ГО Первоуральск	6625017369	МАОУ «СОШ № 1»	89,9	85	83	86,4	85,7	86	<b>353</b>
1127	МО г. Екатеринбург, Орджоникидзевский район	6659107370	НОУ «Школа-интернат № 13 ОАО «РЖД»	97	93	49,8	96	94,2	86	<b>353</b>
107	Тугулымский ГО	6655003846	МБОУ Ертарская СОШ № 27	97,6	88	54	96,6	93,7	85,98	<b>354</b>
762	МО г. Екатеринбург, Чкаловский район	6664041929	МАОУ - СОШ № 91	94,7	87,5	64,1	93,2	90,4	85,98	<b>354</b>
246	ГО Карпинск	6614004985	МАОУ СОШ № 33	92,7	90,5	78	89,4	79,2	85,96	<b>355</b>
544	Пышминский ГО	6633023013	МБОУ ПГО «Талицкая НОШ»	88,1	85	74	89,4	93,1	85,92	<b>356</b>
132	Каменский ГО	6643007476	МКОУ «Кисловская СОШ имени Героя Советского Союза И.И. Гуляева»	92,9	88,5	54	97,4	96,8	85,92	<b>356</b>
213	Туринский ГО	6656004497	МАОУ Липовская СОШ	95,8	90	68	88,8	87	85,92	<b>356</b>
266	Невьянский ГО	6621008638	МБОУ СОШ с. Аятское	92,7	91,5	63,9	92,8	88,4	85,86	<b>357</b>
839	Асбестовский ГО	6603010120	МБОУ «СОШ № 22 им. Н.И. Кузнецова»	93,3	88	65,5	92,2	90,2	85,84	<b>358</b>
374	Талицкий ГО	6654008111	МКОУ «Пионерская СОШ»	84,8	94,5	54,5	97,6	97,7	85,82	<b>359</b>
148	Верхнесалдинский ГО	6607008308	МБОУ «Общеобразовательная школа-интернат № 9»	93,1	92	62,1	93,2	88,7	85,82	<b>359</b>

№ п/п	Муниципальное образование	ИНН	Учреждение	1. Открытость и доступность информации	2. Комфортность условий предоставления	3. Доступность услуг для инвалидов	4. Доброжелательность, вежливость	5. Удовлетворенность условиями	ОБЩИЙ БАЛЛ	РЕЙТИНГ
657	МО г. Екатеринбург, Верх-Исетский район	6658066139	МАОУ – СОШ № 168	95,3	87	70,1	88	88,7	85,82	<b>359</b>
77	Серовский ГО	6632015475	МАОУ СОШ № 13	92,6	82,5	81,1	86,4	86,4	85,8	<b>360</b>
669	МО г. Екатеринбург, Железнодорожный район	6659044106	МБОУ – СОШ № 127	94,7	87,5	67,7	91,2	87,9	85,8	<b>360</b>
971	МО г. Екатеринбург, Орджоникидзевский район	6663056513	ГБОУ СО «Екатеринбургская школа № 9»	82,3	88,5	73,7	92,6	91,9	85,8	<b>360</b>
894	Ирбитское МО	6611005797	МОУ «Зайковская СОШ № 1 имени Дважды Героя Советского Союза Г.А. Речкалова»	93,5	90	67,1	89,4	88,8	85,76	<b>361</b>
221	ГО Верхняя Пышма	6606011548	МАОУ «СОШ № 4»	95	91	54,8	94,2	93,7	85,74	<b>362</b>
177	Полевской ГО	6626009530	МБОУ ПГО «СОШ № 1» имени Героя Советского Союза Н.В. Кологойды	92,6	86	62,9	96,6	90,6	85,74	<b>362</b>
870	Каменск-Уральский ГО	6666008613	МАОУ «СОШ № 51»	92,6	88,5	64,4	94,8	88,4	85,74	<b>362</b>

№ п/п	Муниципальное образование	ИНН	Учреждение	1. Открытость и доступность информации	2. Комфортность условий предоставления	3. Доступность услуг для инвалидов	4. Доброжелательность, вежливость	5. Удовлетворенность условиями	ОБЩИЙ БАЛЛ	РЕЙТИНГ
171	Нижнесергинский МР	6646008118	МКОУ ООШ № 6 пгт. Дружинино	93,8	87	62	93,2	92,6	85,72	<b>363</b>
836	Асбестовский ГО	6603009678	МБОУ «СОШ № 16»	89,2	85	73,3	91,2	89,8	85,7	<b>364</b>
629	ГО Краснотурьинск	6617005987	МАОУ «СОШ № 15»	90,1	84,5	71,3	93,2	89,4	85,7	<b>364</b>
656	МО г. Екатеринбург, Верх-Исетский район	6658070939	МАОУ СОШ № 163	96,6	89	61,4	93	88,4	85,68	<b>365</b>
687	МО г. Екатеринбург, Ленинский район	6664041936	МБОУ - СОШ № 55	92,8	90,5	59	93,8	92,3	85,68	<b>365</b>
720	МО г. Екатеринбург, Октябрьский район	6662081940	МАОУ – гимназия № 210 «Корифей»	96,4	67,5	69,7	97,8	96,9	85,66	<b>366</b>
578	Артемовский ГО	6602004726	МБОУ «СОШ № 9»	91,7	88	70,3	88,8	89,5	85,66	<b>366</b>
649	МО г. Екатеринбург, Верх-Исетский район	6658017170	МАОУ СОШ № 69	96,1	88,5	55,5	96	92,2	85,66	<b>366</b>
662	МО г. Екатеринбург, Железнодорожный район	6659039089	МАОУ – СОШ № 4 с углубленным изучением отдельных предметов	96,2	92	56	92,2	91,9	85,66	<b>366</b>

№ п/п	Муниципальное образование	ИНН	Учреждение	1. Открытость и доступность информации	2. Комфортность условий предоставления	3. Доступность услуг для инвалидов	4. Доброжелательность, вежливость	5. Удовлетворенность условиями	ОБЩИЙ БАЛЛ	РЕЙТИНГ
9	Камышловский ГО	6613004037	МАОУ «Школа № 1» КГО имени Героя Советского Союза Б.С.Семёнова	95,3	90	55,7	94,6	92,6	85,64	<b>367</b>
773	МО г. Екатеринбург, Чкаловский район	6664034142	МАОУ лицей № 180 «Полифорум»	87	83,5	85,6	88,6	83,5	85,64	<b>367</b>
956	Верхнесалдинский ГО	6607008097	ГБОУ СО «Верхнесалдинская школа»	79,1	90	82,6	89,2	87,3	85,64	<b>367</b>
69	МО г. Алапаевск	6601007033	МОУ «СОШ № 18»	93,7	86	62	95,2	91,2	85,62	<b>368</b>
392	ГО Верхотурский	6640002663	МАОУ «ООШ № 2»	83,9	94,5	60	95,8	93,9	85,62	<b>368</b>
169	Нижнесергинский МР	6646008238	МКОУ СОШ п. Красноармеец	96,5	91,5	58	91,2	90,8	85,6	<b>369</b>
440	Алапаевское МО	6601006086	МОУ «Голубковская СОШ имени С.Устинова»	88,1	90	57	96	96,8	85,58	<b>370</b>
71	ГО Рефтинский	6603011490	МАОУ «СОШ № 6»	82,5	84,5	82,6	90	88,3	85,58	<b>370</b>
24	Нижнетуринский ГО	6624007079	МБОУ «Сигнальненская СОШ»	94	94,5	46	98	95,4	85,58	<b>370</b>
56	ГО Дегтярск	6627012888	МАОУ «СОШ № 16»	92,2	92,5	58,9	93,2	91	85,56	<b>371</b>
389	ГО Верхотурский	6640002705	МКОУ «Прокоп-Салдинская СОШ»	94	80,5	64	96	93,3	85,56	<b>371</b>
835	Асбестовский ГО	6603010867	МБОУ «ООШ № 13»	92,3	91,5	58,1	94,6	91,2	85,54	<b>372</b>
394	ГО Верхотурский	6640001395	МАОУ «СОШ № 46»	91,1	90,5	63	90,8	92,3	85,54	<b>372</b>
603	ГО Первоуральск	6625017457	МАОУ «СОШ № 20»	93	88,5	71,6	90	84,4	85,5	<b>373</b>



№ п/п	Муниципальное образование	ИНН	Учреждение	1. Открытость и доступность информации	2. Комфортность условий предоставления	3. Доступность услуг для инвалидов	4. Доброжелательность, вежливость	5. Удовлетворенность условиями	ОБЩИЙ БАЛЛ	РЕЙТИНГ
1125	МО г. Екатеринбург, Кировский район	6660075645	НОУ СОШ «Творчество»	90,8	94,5	52	95	95,2	85,5	<b>373</b>
136	Каменский ГО	6643007490	МКОУ «Новоисетская СОШ»	85	93	65,7	90	93,7	85,48	<b>374</b>
432	Кушвинский ГО	6620006973	МАОУ СОШ № 4	93	98,5	36,9	99,6	99,2	85,44	<b>375</b>
623	ГО Краснотурьинск	6617005867	МАОУ «СОШ № 1»	93,2	89,5	62	92	90,3	85,4	<b>376</b>
803	ГО Сухой Лог	6633006787	МАОУ «СОШ № 5»	93,4	87,5	67	92,8	86,3	85,4	<b>376</b>
581	Артемовский ГО	6602007830	МБОУ «СОШ № 14»	92,7	86,5	82	83,4	82,1	85,34	<b>377</b>
551	ГО Красноуфимск	6619006305	МАОУ ОШ №7	92,3	81,5	74,8	90	88,1	85,34	<b>377</b>
98	Ачитский ГО	6637003025	МКОУ АГО «Нижнеарийская ООШ»	89,2	98,5	39,5	100	99,4	85,32	<b>378</b>
667	МО г. Екатеринбург, Железнодорожный район	6659039032	МБОУ – СОШ № 119	93,7	92,5	53,9	94,2	92,3	85,32	<b>378</b>
58	ГО Дегтярск	6627012905	МАОУ «СОШ № 30 им. 10-го Гвардейского УДТК»	92,1	86	74,8	89	84,6	85,3	<b>379</b>
523	Камышловский МР	6613004076	МКОУ Баранниковская СОШ	90,3	84,5	74,3	90,8	86,5	85,28	<b>380</b>
545	Пышминский ГО	6633023060	МБОУ ПГО «Пульниковская НОШ»	92	88,5	46,5	99,4	100	85,28	<b>380</b>
790	МО г. Екатеринбург, Кировский район	6660015036	МАОУ СОШ № 145 с углубленным изучением отдельных предметов	90,7	83,5	71,9	93,4	86,9	85,28	<b>380</b>

№ п/п	Муниципальное образование	ИНН	Учреждение	1. Открытость и доступность информации	2. Комфортность условий предоставления	3. Доступность услуг для инвалидов	4. Доброжелательность, вежливость	5. Удовлетворенность условиями	ОБЩИЙ БАЛЛ	РЕЙТИНГ
218	ГО Верхняя Пышма	6606011530	МАОУ «СОШ № 1 с углубленным изучением отдельных предметов имени Б.С.Суворова»	88,5	90	76,1	86	85,7	85,26	<b>381</b>
769	МО г. Екатеринбург, Чкаловский район	6664043098	МАОУ - СОШ № 137	96,2	91	57,2	92,2	89,6	85,24	<b>382</b>
797	МО г. Екатеринбург, Кировский район	6660011426	МАОУ гимназия № 176	93,4	88	77,5	88,6	78,6	85,22	<b>383</b>
548	ГО Красноуфимск	6619006288	МАОУ СШ №2	96,1	85	59,6	93	92,3	85,2	<b>384</b>
596	ГО Первоуральск	6625017440	МАОУ «СОШ № 10 с углубленным изучением отдельных предметов»	90,5	85,5	74,2	88,8	87	85,2	<b>384</b>
261	Невьянский ГО	6621008148	МАОУ СОШ № 2	93,2	90	58,2	93	91,5	85,18	<b>385</b>
590	ГО Первоуральск	6625017351	МАОУ «СОШ № 3»	83,4	89	73,7	91,4	88,4	85,18	<b>385</b>
105	Тугулымский ГО	6655003525	МАОУ Луговская СОШ № 24	92,8	91	54,9	94,6	92,6	85,18	<b>385</b>
858	Каменск-Уральский ГО	6666007793	МАОУ «СОШ № 22 с углублённым изучением отдельных предметов»	97,2	91,5	50,4	93,2	93,6	85,18	<b>385</b>
783	МО г. Екатеринбург, Кировский район	6660000255	МАОУ - Гимназия № 47	92,8	78,5	78,8	90	85,7	85,16	<b>386</b>
53	ГО Богданович	6605006376	МАОУ Троицкая СОШ	95,1	90,5	54	91,8	94,4	85,16	<b>386</b>

№ п/п	Муниципальное образование	ИНН	Учреждение	1. Открытость и доступность информации	2. Комфортность условий предоставления	3. Доступность услуг для инвалидов	4. Доброжелательность, вежливость	5. Удовлетворенность условиями	ОБЩИЙ БАЛЛ	РЕЙТИНГ
738	МО г. Екатеринбург, Орджоникидзевский район	6663036690	МАОУ СОШ № 113	95,6	87	55,1	95,2	92,9	85,16	<b>386</b>
20	Нижнетуринский ГО	6624006727	МАОУ «НТГ» («Нижнетуринская гимназия»)	89,2	87	65,2	93,2	91	85,12	<b>387</b>
830	Асбестовский ГО	6603010289	МАОУ СОШ № 4 с углубленным изучением отдельных предметов	92,4	83	59,6	95,2	95,3	85,1	<b>388</b>
23	Нижнетуринский ГО	6624007008	МБОУ «Косьинская СОШ»	81,4	100	44	100	100	85,08	<b>389</b>
794	МО г. Екатеринбург, Кировский район	6660016061	МАОУ СОШ № 157	90,9	84,5	69,7	90,8	89,4	85,06	<b>390</b>
739	МО г. Екатеринбург, Орджоникидзевский район	6663058020	МАОУ СОШ № 114	95,7	87	65,9	89,6	87,1	85,06	<b>390</b>
490	ГО Ревда	6627008786	МАОУ «СОШ № 3 с углубленным изучением отдельных предметов имени Героя России Игоря Ржавитина»	94,2	87,5	65,8	88,8	88,9	85,04	<b>391</b>
97	Ачитский ГО	6637003106	МКОУ АГО «Уфимская СОШ»	90,5	88	64,7	92,6	89,4	85,04	<b>391</b>

№ п/п	Муниципальное образование	ИНН	Учреждение	1. Открытость и доступность информации	2. Комфортность условий предоставления	3. Доступность услуг для инвалидов	4. Доброжелательность, вежливость	5. Удовлетворенность условиями	ОБЩИЙ БАЛЛ	РЕЙТИНГ
200	Шалинский ГО	6657003464	МБОУ «Шалинская СОШ № 45»	90,3	83	78,2	86,8	86,7	85	<b>392</b>
845	Каменск-Уральский ГО	6666008652	МАОУ «Каменск-Уральская гимназия»	93,7	79,5	81,2	83,6	87	85	<b>392</b>
537	Пышминский ГО	6649002562	МБОУ ПГО «Печеркинская СОШ»	93,5	89,5	65,3	90	86,4	84,94	<b>393</b>
449	Алапаевское МО	6601009707	МОУ «Ялунинская СОШ»	92,5	92	55,5	94,4	90,3	84,94	<b>393</b>
607	ГО Первоуральск	6625017425	МАОУ «СОШ № 28»	94,8	88	62,9	91	87,8	84,9	<b>394</b>
838	Асбестовский ГО	6603009727	МАОУ СОШ № 21	96,9	88,5	56,8	91	91,3	84,9	<b>394</b>
786	МО г. Екатеринбург, Кировский район	6660012797	МАОУ гимназия № 108 им. В.Н. Татищева	95,4	89	55,5	93,2	91,4	84,9	<b>394</b>
168	Нижнесергинский МР	6619017177	МБОУ «Центр образование «Наследие»	97,1	87	46,9	96,6	96,8	84,88	<b>395</b>
604	ГО Первоуральск	6625017471	МАОУ «Лицей № 21»	89,6	91	63,5	89	91,3	84,88	<b>395</b>
139	Каменский ГО	6643007525	МКОУ «Рыбниковская СОШ»	94,8	95,5	39	100	95,1	84,88	<b>395</b>
789	МО г. Екатеринбург, Кировский район	6660015981	МАОУ СОШ № 134	89,5	87,5	63,2	93,2	91	84,88	<b>395</b>
744	МО г. Екатеринбург, Орджоникидзевский район	6663057940	МАОУ СОШ № 138	94,1	85	66,5	90,4	88,4	84,88	<b>395</b>
707	МО г. Екатеринбург,	6662081884	МАОУ СОШ № 26	94,8	93,5	48,6	95,2	92,2	84,86	<b>396</b>

№ п/п	Муниципальное образование	ИНН	Учреждение	1. Открытость и доступность информации	2. Комфортность условий предоставления	3. Доступность услуг для инвалидов	4. Доброжелательность, вежливость	5. Удовлетворенность условиями	ОБЩИЙ БАЛЛ	РЕЙТИНГ
	Октябрьский район									
564	Березовский ГО	6604010669	БМАОУ «СОШ № 21»	88,7	88,5	71,9	88,8	86,4	84,86	<b>396</b>
829	Асбестовский ГО	6603010955	МБОУ «СОШ № 2»	83,6	86	73,6	93	88	84,84	<b>397</b>
425	ГО Красноуральск	6618002996	МБОУ СОШ № 1	92,4	86	65	90,8	90	84,84	<b>397</b>
476	Североуральский ГО	6631006380	МАОУ СОШ № 1	92,8	91	64	88,6	87,8	84,84	<b>397</b>
368	Талицкий ГО	6654013231	МКОУ «Троицкая СОШ № 62»	92,1	86,5	63,2	93,2	89,2	84,84	<b>397</b>
569	Березовский ГО	6604009039	БМАОУ «СОШ № 33»	94,8	86	64,6	91,8	86,9	84,82	<b>398</b>
871	Каменск-Уральский ГО	6666006951	МАОУ «СОШ № 60 имени Героя Советского Союза Г.П. Кунавина»	94,2	91	47,6	95,2	96,1	84,82	<b>398</b>
99	Ачитский ГО	6637002913	МКОУ АГО «Верх-Тисинская ООШ»	94,9	81,5	54	100	93,7	84,82	<b>398</b>
841	Асбестовский ГО	6603010828	МАОУ СОШ № 30	91,6	84,5	73,6	87,6	86,7	84,8	<b>399</b>
149	Верхнесалдинский ГО	6607010226	МКОУ «СОШ № 12»	81,1	97,5	46	100	99,4	84,8	<b>399</b>
722	МО г. Екатеринбург, Орджоникидзевский район	6663056369	МБОУ СОШ № 27	95,7	86	63,8	92,2	86,2	84,78	<b>400</b>
55	ГО Богданович	6605006344	МАОУ Чернокоровская СОШ	96,7	94	54	92,8	86,3	84,76	<b>401</b>
978	Ивдельский ГО	6610002747	ГБОУ СО «Ивдельская школа-интернат»	87,4	90	50	96,4	100	84,76	<b>401</b>
547	ГО Красноуфимск	6619006256	МАОУ СШ № 1	95,6	82	74,4	86,6	85,2	84,76	<b>401</b>

№ п/п	Муниципальное образование	ИНН	Учреждение	1. Открытость и доступность информации	2. Комфортность условий предоставления	3. Доступность услуг для инвалидов	4. Доброжелательность, вежливость	5. Удовлетворенность условиями	ОБЩИЙ БАЛЛ	РЕЙТИНГ
934	Режевской ГО	6628009038	МБОУ «СОШ № 3»	96,4	86,5	63,4	90,4	87,1	84,76	<b>401</b>
32	Новолялинский ГО	6647002687	МБОУ НГО «СОШ № 10»	91,6	88	70,6	88,6	85	84,76	<b>401</b>
500	Тавдинский ГО	6634007511	МАОУ – СОШ № 1	91,9	86	64,4	92,6	88,8	84,74	<b>402</b>
527	Камышловский МР	6613004171	МКОУ Кочневская СОШ	90,8	93	60,5	91,8	87,4	84,7	<b>403</b>
627	ГО Краснотурьинск	6617005948	МАОУ «СОШ № 9 с углубленным изучением отдельных предметов»	96,1	87	57,9	92,6	89,9	84,7	<b>403</b>
915	Кировградский ГО	6616003144	МАОУ СОШ № 9	91,6	89	64,1	90,8	87,8	84,66	<b>404</b>
706	МО г. Екатеринбург, Октябрьский район	6662095679	МАОУ СОШ № 15	88,6	91	59,9	93,2	90,6	84,66	<b>404</b>
891	Ирбитское МО	6611005765	МОУ «Бердюгинская СОШ»	91,1	79	69	95	89	84,62	<b>405</b>
397	Слободо-Туринский МР	6656019609	МКОУ «Пушкаревская НОШ»	94,9	90	38	100	100	84,58	<b>406</b>
648	МО г. Екатеринбург, Верх-Исетский район	6658071315	МАОУ СОШ № 63	97,2	90	53,3	91,8	90,5	84,56	<b>407</b>
426	ГО Красноуральск	6618002932	МБОУ СОШ № 2	92,6	91	50,1	93,4	95,5	84,52	<b>408</b>
576	Артемовский ГО	6602007822	МБОУ «СОШ № 7»	87,2	89,5	70	89,8	86	84,5	<b>409</b>
555	Березовский ГО	6604009046	БМАОУ «СОШ № 2»	79,9	81	87,4	88,6	85,6	84,5	<b>409</b>

№ п/п	Муниципальное образование	ИНН	Учреждение	1. Открытость и доступность информации	2. Комфортность условий предоставления	3. Доступность услуг для инвалидов	4. Доброжелательность, вежливость	5. Удовлетворенность условиями	ОБЩИЙ БАЛЛ	РЕЙТИНГ
22	Нижнетуринский ГО	6624007047	МАОУ НТГО «СОШ № 7»	94,1	79,5	85,6	85,4	77,8	84,48	<b>410</b>
376	Талицкий ГО	6654008023	МКОУ «Чупинская СОШ»	89,2	91	46	98	98,2	84,48	<b>410</b>
784	МО г. Екатеринбург, Кировский район	6660012116	МБОУ - СОШ № 82	96,6	85,5	56,1	94	90,1	84,46	<b>411</b>
698	МО г. Екатеринбург, Ленинский район	6661055708	МБОУ гимназия № 161	95,7	89	65,2	87,2	85,1	84,44	<b>412</b>
474	Сысертский ГО	6652011743	МАОУ «ООШ № 35»	92,7	81	65	92,4	91	84,42	<b>413</b>
751	МО г. Екатеринбург, Чкаловский район	6664040139	МБОУ СОШ № 20	93,6	87,5	55,1	94	91,9	84,42	<b>413</b>
600	ГО Первоуральск	6625017418	МАОУ «СОШ № 15»	90,5	81	76,7	90,8	83	84,4	<b>414</b>
929	ГО г. Лесной	6630006764	МБОУ «СОШ № 75»	89	90	57	93,4	92,3	84,34	<b>415</b>
406	Слободо-Турицкий МР	6651002792	МКОУ «Слободо-Туринская СОШ №1»	92,2	90	46,8	95,6	97	84,32	<b>416</b>
848	Каменск-Уральский ГО	6612013871	МАОУ «Лицей № 9»	90,8	82,5	71	91	86,2	84,3	<b>417</b>
108	Тугулымский ГО	6655002024	МАОО Верховинская СОШ № 29	98,4	91	51,3	92,2	88,6	84,3	<b>417</b>
922	ГО г. Лесной	6630006838	МБОУ «СОШ № 8»	94,9	89	52	94	91,5	84,28	<b>418</b>
723	МО г. Екатеринбург,	6663059867	МАОУ СОШ № 46	95,6	93	45,6	95,4	91,7	84,26	<b>419</b>

№ п/п	Муниципальное образование	ИНН	Учреждение	1. Открытость и доступность информации	2. Комфортность условий предоставления	3. Доступность услуг для инвалидов	4. Доброжелательность, вежливость	5. Удовлетворенность условиями	ОБЩИЙ БАЛЛ	РЕЙТИНГ
	Орджоникидзевский район									
850	Каменск-Уральский ГО	6666009014	МБОУ «СОШ № 11»	93,9	86,5	63	91	86,7	84,22	<b>420</b>
685	МО г. Екатеринбург, Ленинский район	6661058667	МАОУ СОШ № 17 с углубленным изучением отдельных предметов	94,8	88,5	59,9	90,6	87,2	84,2	<b>421</b>
940	Режевской ГО	6628008980	МАОУ «СОШ № 10» имени Героя РФ Дмитрия Леонидовича Рычкова	94,4	82	72,2	84,4	87,9	84,18	<b>422</b>
699	МО г. Екатеринбург, Ленинский район	6661012180	МАОУ - лицей № 173	93,2	82,5	65,8	91,6	87,8	84,18	<b>422</b>
637	МО г. Екатеринбург, Орджоникидзевский район	6663026942	МАОУ культуры «Гимназия «Арт-Этюд»	94	86,5	48,9	96,8	94,5	84,14	<b>423</b>
176	Мальшевский ГО	6603011846	МАОУ НОШ – детский сад № 42	95,4	77	52,1	98	98,2	84,14	<b>423</b>
764	МО г. Екатеринбург, Чкаловский район	6664033149	МАОУ СОШ № 105	95,9	85,5	54,2	92,4	92,6	84,12	<b>424</b>
861	Каменск-Уральский ГО	6666008204	МАОУ «СОШ № 30»	89,7	93,5	54	88,2	95,2	84,12	<b>424</b>



№ п/п	Муниципальное образование	ИНН	Учреждение	1. Открытость и доступность информации	2. Комфортность условий предоставления	3. Доступность услуг для инвалидов	4. Доброжелательность, вежливость	5. Удовлетворенность условиями	ОБЩИЙ БАЛЛ	РЕЙТИНГ
462	Сысертский ГО	6652011623	МАОУ «СОШ № 9 имени Героя Советского Союза А.И. Крапивина»	90,9	83	79,4	84,6	82,5	84,08	<b>425</b>
552	ГО Красноуфимск	6619006270	МАОУ СШ № 9	84,6	86	71,6	89,8	88,3	84,06	<b>426</b>
243	ГО Карпинск	6614004760	МАОУ СОШ № 6	94,4	87,5	56,4	89,6	92,3	84,04	<b>427</b>
876	МО Красноуфимский округ	6619007595	МКОУ «Ключиковская СОШ»	92	81	66	93,2	88	84,04	<b>427</b>
145	Верхнесалдинский ГО	6607008202	МАОУ «СОШ № 2 с углублённым изучением физики, математики, русского языка и литературы»	93,3	82,5	72,4	86,8	85,2	84,04	<b>427</b>
924	ГО г. Лесной	6630006690	МБОУ «СОШ № 67 имени Героя РФ В.В. Замараева»	89,2	86,5	56,1	95,4	93	84,04	<b>427</b>
823	Таборинский МР	6653001949	МКОУ «Оверинская ООШ»	90,1	80	53	100	97	84,02	<b>428</b>
959	ГО Верхняя Пышма	6606011594	ГБОУ СО «Верхнепышминская школа-интернат имени С.А. Мартиросяна»	87	88	75,1	86,4	83,5	84	<b>429</b>
556	Березовский ГО	6604009007	БМАОУ лицей № 3 «Альянс»	82,2	81,5	81,1	87,8	87,3	83,98	<b>430</b>
38	ГО Богданович	6605006320	МОУ СОШ № 3	91,7	80,5	69,9	88,6	89,2	83,98	<b>430</b>
203	Шалинский ГО	6657003400	МБОУ «Колпаковская СОШ»	86,8	86,5	54	95,6	96,9	83,96	<b>431</b>
788	МО г. Екатеринбург, Кировский район	6660011024	МАОУ Лицей № 130	94,6	83	65,9	89,2	87,1	83,96	<b>431</b>

№ п/п	Муниципальное образование	ИНН	Учреждение	1. Открытость и доступность информации	2. Комфортность условий предоставления	3. Доступность услуг для инвалидов	4. Доброжелательность, вежливость	5. Удовлетворенность условиями	ОБЩИЙ БАЛЛ	РЕЙТИНГ
27	Новолялинский ГО	6647002768	МКОУ НГО «Лопаевская ООШ»	90,4	94,5	46	95,6	93,2	83,94	<b>432</b>
214	Туринский ГО	6656004151	МАОУ Усениновская СОШ	95,5	85,5	74	84	80,7	83,94	<b>432</b>
487	Бисертский ГО	6646009224	МКОУ – ООШ с.Киргишаны	93,7	91,5	38	100	96,4	83,92	<b>433</b>
700	МО г. Екатеринбург, Ленинский район	6661057127	МАОУ СОШ № 175	93	87,5	61,1	89	88,9	83,9	<b>434</b>
736	МО г. Екатеринбург, Орджоникидзевский район	6663059842	МБОУ СОШ № 107	92,9	87,5	59	92,8	87,3	83,9	<b>434</b>
365	Талицкий ГО	6654003032	МКОУ «Талицкая СОШ № 55»	90,7	80	66,8	90,8	91,1	83,88	<b>435</b>
847	Каменск-Уральский ГО	6665006733	МАОУ «СОШ № 7»	95,5	81,5	66	89	87,3	83,86	<b>436</b>
457	Сысертский ГО	6652011655	МАОУ «СОШ № 3» п. Двуреченск	93,5	82	69,2	89	85,6	83,86	<b>436</b>
54	ГО Богданович	6605006489	МАОУ - Тыгишская СОШ	94,6	92,5	47	93	92	83,82	<b>437</b>
626	ГО Краснотурьинск	6617005916	МАОУ «ООШ № 5»	89,9	85,5	68	94,6	81	83,8	<b>438</b>
274	Невьянский ГО	6621008613	МБОУ СОШ п. Аять	92,5	85	64,9	90,2	86,4	83,8	<b>438</b>
382	Талицкий ГО	6654008256	МКОУ «Завьяловская ООШ»	89,5	92,5	45	96,2	95,4	83,72	<b>439</b>
702	МО г. Екатеринбург, Октябрьский район	6662080841	МАОУ – СОШ № 7	96,2	86	63,8	86,4	86,2	83,72	<b>439</b>

№ п/п	Муниципальное образование	ИНН	Учреждение	1. Открытость и доступность информации	2. Комфортность условий предоставления	3. Доступность услуг для инвалидов	4. Доброжелательность, вежливость	5. Удовлетворенность условиями	ОБЩИЙ БАЛЛ	РЕЙТИНГ
96	Ачитский ГО	6637002945	МКОУ АГО «Русскопотамская СОШ»	93,5	85,5	58,9	90	90,6	83,7	<b>440</b>
757	МО г. Екатеринбург, Чкаловский район	6664041492	МАОУ СОШ № 59	95,3	88	55,1	93	87,1	83,7	<b>440</b>
416	Артинский ГО	6636005414	МАОУ АГО «Артинская СОШ № 6»	92	83,5	76,6	88,4	77,9	83,68	<b>441</b>
989	Ачитский ГО	6637002695	ГБОУ СО «Корзуновский детский дом-школа»	89,9	88	46	100	94,5	83,68	<b>441</b>
155	Нижнесергинский МР	6646007770	МКОУ СОШ № 1 г. Нижние Серги	97,6	91,5	46	92	91,3	83,68	<b>441</b>
851	Каменск-Уральский ГО	6665008096	МБОУ «ООШ № 14»	90,3	88	64,6	89,8	85,7	83,68	<b>441</b>
93	Ачитский ГО	6637003064	МКОУ АГО «Бакряжская СОШ»	89	89	62,6	89,2	88,5	83,66	<b>442</b>
451	ГО Верхний Тагил	6616005409	МАОУ СОШ № 8	92,5	94,5	43,2	94	94,1	83,66	<b>442</b>
591	ГО Первоуральск	6625017390	МАОУ «СОШ № 4»	92,8	90	62,9	87,8	84,7	83,64	<b>443</b>
7	ГО Верхняя Тура	6620007247	МБОУ СОШ № 19	89,3	86,5	83,5	79	79,7	83,6	<b>444</b>
350	Горноуральский ГО	6648006275	МБОУ СОШ № 1	96	76,5	70	92,4	83,1	83,6	<b>444</b>
366	Талицкий ГО	6654008231	МКОУ «Троицкая СОШ № 5»	93,1	88,5	54,3	92,2	89,8	83,58	<b>445</b>
418	Артинский ГО	6636005608	МБОУ «Малокарзинская ООШ»	94,1	87	70,1	86,4	79,8	83,48	<b>446</b>
39	ГО Богданович	6605006714	МОУ - СОШ № 4	92,2	84,5	59	91,8	89,9	83,48	<b>446</b>

№ п/п	Муниципальное образование	ИНН	Учреждение	1. Открытость и доступность информации	2. Комфортность условий предоставления	3. Доступность услуг для инвалидов	4. Доброжелательность, вежливость	5. Удовлетворенность условиями	ОБЩИЙ БАЛЛ	РЕЙТИНГ
166	Нижнесергинский МР	6646008213	МКОУ СОШ с. Кленовское	95,8	74,5	58	94	95,1	83,48	<b>446</b>
197	ГО Заречный	6609007028	МКОУ ГО Заречный «СОШ № 6»	91,3	89	57,3	90,4	89,3	83,46	<b>447</b>
1	ЗАТО Уральский	6639008068	МОУ «СОШ пос. Уральский» СО	88,5	89,5	62,7	88,2	88,4	83,46	<b>447</b>
679	МО г. Екатеринбург, Железнодорожный район	6659042155	МАОУ СОШ № 208 с углубленным изучением отдельных предметов	94,7	87	59,6	88,6	87,4	83,46	<b>447</b>
935	Режевской ГО	6628009180	МБОУ «СОШ № 4»	95,9	86,5	52,1	91,4	91,3	83,44	<b>448</b>
740	МО г. Екатеринбург, Орджоникидзевский район	6663057549	МБОУ СОШ № 115	91,7	86,5	59,3	91,6	88	83,42	<b>449</b>
809	ГО Сухой Лог	6633011988	МБОУ «ООШ № 9»	93	89,5	51,3	93,2	90	83,4	<b>450</b>
363	Талицкий ГО	6654003353	МКОУ «Талицкая СОШ № 1»	80,3	87	84,2	84,6	80,9	83,4	<b>450</b>
831	Асбестовский ГО	6603000227	МАОУ СОШ № 8	87,9	88	67	91,4	82,6	83,38	<b>451</b>
923	ГО г. Лесной	6630006683	МБОУ «СОШ № 64»	92	86	51,3	93	94,6	83,38	<b>451</b>
187	Полевской ГО	6626009917	МБОУ ПГО «СОШ с. Полдневая»	96,1	81,5	55,4	91,6	92,2	83,36	<b>452</b>
692	МО г. Екатеринбург, Ленинский район	6661058709	МАОУ - СОШ № 93	95,7	85,5	59,6	90,4	85,6	83,36	<b>452</b>
262	Невьянский ГО	6621008204	МБОУ СОШ № 3 НГО	91,1	91	54	90,8	89,8	83,34	<b>453</b>

№ п/п	Муниципальное образование	ИНН	Учреждение	1. Открытость и доступность информации	2. Комфортность условий предоставления	3. Доступность услуг для инвалидов	4. Доброжелательность, вежливость	5. Удовлетворенность условиями	ОБЩИЙ БАЛЛ	РЕЙТИНГ
377	Талицкий ГО	6654008070	МКОУ «Яровская СОШ»	89,8	92,5	46	95,8	92,4	83,3	<b>454</b>
761	МО г. Екатеринбург, Чкаловский район	6664043267	МАОУ СОШ № 87	93,1	84,5	64,1	89,2	85,5	83,28	<b>455</b>
384	Талицкий ГО	6654008030	МКОУ «Мохиревская ООШ»	89,3	93	42	95,6	96,4	83,26	<b>456</b>
832	Асбестовский ГО	6603010200	МАОУ лицей № 9	95,3	81	66,7	86,6	86,5	83,22	<b>457</b>
668	МО г. Екатеринбург, Железнодорожный район	6659039346	МАОУ – СОШ с углубленным изучением отдельных предметов № 122	93,4	86	59,6	89	88	83,2	<b>458</b>
281	Ивдельский ГО	6610002970	МАОУ СОШ № 21 г. Ивделя, п. Екатерининка	96,1	85,5	46	96,4	91,9	83,18	<b>459</b>
747	МО г. Екатеринбург, Орджоникидзевский район	6663019110	МАОУ СОШ № 178 с углубленным изучением отдельных предметов	89,9	85,5	74,3	84	82,1	83,16	<b>460</b>
942	Режевской ГО	6628009119	МБОУ «СОШ № 23»	93,2	91	54	86,8	90,7	83,14	<b>461</b>
515	Тавдинский ГО	6634007790	МКОУ ООШ с.Крутое	93,3	92,5	53	91,6	85,3	83,14	<b>461</b>
598	ГО Первоуральск	6625015516	МАОУ «СОШ № 12»	94,2	87	64,7	85,2	84,6	83,14	<b>461</b>
44	ГО Богданович	6605006633	МАОУ «Барабинская СОШ»	94,9	89	45	96,4	90,3	83,12	<b>462</b>
520	ГО Нижняя Салда	6622003093	МОУ Гимназия	93,3	85	71,6	84,8	80,9	83,12	<b>462</b>
420	Артинский ГО	6636005580	МБОУ «Поташкинская СОШ»	81	88,5	77,2	87,2	81,7	83,12	<b>462</b>
766	МО г. Екатеринбург, Чкаловский район	6664036380	МАОУ СОШ № 131	93,5	86	60,2	90,2	85,7	83,12	<b>462</b>

№ п/п	Муниципальное образование	ИНН	Учреждение	1. Открытость и доступность информации	2. Комфортность условий предоставления	3. Доступность услуг для инвалидов	4. Доброжелательность, вежливость	5. Удовлетворенность условиями	ОБЩИЙ БАЛЛ	РЕЙТИНГ
553	ГО Красноуфимск	6619006337	МАОУ Пудлинговская ОШ	91,1	88	60	91,6	84,8	83,1	<b>463</b>
393	ГО Верхотурский	6640002840	МАОУ «Пролетарская СОШ»	94	89,5	48,9	90,8	92,1	83,06	<b>464</b>
1130	МО г. Екатеринбург, Октябрьский район	6658004140	ЧОУ «Свято-Сименоновская гимназия»	82,8	95,5	44	96,4	96,5	83,04	<b>465</b>
223	ГО Верхняя Пышма	6606011675	МАОУ «СОШ № 9 имени Г.А. Архипова»	91,6	76	71,1	90,8	85,4	82,98	<b>466</b>
167	Нижнесергинский МР	6646007234	МКОУ СОШ № 8 пгт. Атиг	95,5	87	51	89,6	91,7	82,96	<b>467</b>
193	ГО Заречный	6609008430	МАОУ ГО Заречный «СОШ № 1»	93	87	54,9	88,6	91,1	82,92	<b>468</b>
488	ГО Ревда	6627008793	МБОУ «СОШ № 1»	95,6	83,5	58,7	90,8	85,9	82,9	<b>469</b>
780	МО г. Екатеринбург, Кировский район	6660013649	МАОУ гимназия № 37	92,5	84	67,4	88,2	82	82,82	<b>470</b>
647	МО г. Екатеринбург, Верх-Исетский район	6658039664	МБОУ - СОШ № 57	95,7	86	50,7	92,8	88,8	82,8	<b>471</b>
819	Качканарский ГО	6615006696	МОУ «СОШ № 3»	93,9	88	49,9	89,2	92,7	82,74	<b>472</b>
268	Невьянский ГО	6621008187	Вечерняя школа НГО	90,9	85	49,9	95	92,7	82,7	<b>473</b>
899	Ирбитское МО	6611005934	МОУ «Ключевская СОШ»	95,1	97	32	94,6	94,7	82,68	<b>474</b>
737	МО г. Екатеринбург,	6663056922	МБОУ СОШ № 112	90,4	87,5	64,7	86,8	83,9	82,66	<b>475</b>

№ п/п	Муниципальное образование	ИНН	Учреждение	1. Открытость и доступность информации	2. Комфортность условий предоставления	3. Доступность услуг для инвалидов	4. Доброжелательность, вежливость	5. Удовлетворенность условиями	ОБЩИЙ БАЛЛ	РЕЙТИНГ
	Орджоникидзевский район									
916	Кировградский ГО	6616003017	МАОУ СОШ № 15	89,2	93	39	97,6	94,4	82,64	<b>476</b>
62	МО г. Алапаевск	6601005004	МАОУ «СОШ № 4»	91,6	89,5	48,6	92,2	91,3	82,64	<b>476</b>
645	МО г. Екатеринбург, Верх-Исетский район	6658068584	МАОУ СОШ № 41	95,2	89	49,5	94	85,4	82,62	<b>477</b>
91	Ачитский ГО	6637003018	МКОУ АГО «Ачитская СОШ»	84,5	85,5	67,1	87,8	88,1	82,6	<b>478</b>
142	Каменский ГО	6643007405	МКОУ «Черемховская ООШ»	84,5	73	62	98,4	95,1	82,6	<b>478</b>
701	МО г. Екатеринбург, Ленинский район	6661062374	МАОУ - СОШ № 181	93,4	83	72,8	84,2	79,6	82,6	<b>478</b>
914	Кировградский ГО	6616003049	МАОУ СОШ № 3	89,6	86,5	57,5	89,2	90,1	82,58	<b>479</b>
473	Сысертский ГО	6652011775	МАОУ «ООШ № 30»	90,2	82	59,9	93,6	87,2	82,58	<b>479</b>
371	Талицкий ГО	6654008337	МКОУ «Вновь-Юрмытская СОШ»	92,4	93	50,3	89,6	87,4	82,54	<b>480</b>
16	ГО Верхнее Дуброво	6639004722	МАОУ «Верхнедубровская СОШ»	89,4	84	69,3	88,4	81,5	82,52	<b>481</b>
921	ГО Среднеуральск	6606013200	МКОУ - СОШ № 31	89,9	89,5	48,6	94,6	89,8	82,48	<b>482</b>
813	Волчанский ГО	6614004551	МАОУ СОШ № 26	93,5	82	47,1	96,4	93,3	82,46	<b>483</b>
932	Режевской ГО	6628008475	МБОУ «СОШ № 1»	93	85,5	56,9	89,6	87,3	82,46	<b>483</b>

№ п/п	Муниципальное образование	ИНН	Учреждение	1. Открытость и доступность информации	2. Комфортность условий предоставления	3. Доступность услуг для инвалидов	4. Доброжелательность, вежливость	5. Удовлетворенность условиями	ОБЩИЙ БАЛЛ	РЕЙТИНГ
150	Верхнесалдинский ГО	6607006861	МАОУ «СОШ № 14»	89,7	83	73	84	82,5	82,44	<b>484</b>
453	Гаринский ГО	6641001535	МКОУ Гаринская СОШ	87,3	77	77,5	84,4	85,9	82,42	<b>485</b>
682	МО г. Екатеринбург, Ленинский район	6661058882	МБОУ гимназия № 5	91,4	88	61,2	89,8	81,7	82,42	<b>485</b>
814	Качканарский ГО	6615005910	МОУ «ВАЛЕРИАНОВСКАЯ ШКОЛА ИМЕНИ ГЕРОЯ СОВЕТСКОГО СОЮЗА А. В. РАГОЗИНА»	92,1	92	43	94,2	90,7	82,4	<b>486</b>
70	МО г. Алапаевск	6601009930	МБОУ «СОШ № 20»	87	94	46	92,2	92,7	82,38	<b>487</b>
532	Камышловский МР	6613004189	МКОУ Октябрьская СОШ	78,4	84,5	65,9	90,8	92,3	82,38	<b>487</b>
184	Полевской ГО	6626009868	МБОУ ПГО «СОШ № 18»	94,9	84,5	68,6	87,6	76,3	82,38	<b>487</b>
580	Артемовский ГО	6602007212	МАОУ «СОШ № 12»	89,4	85	66,5	87,2	83,7	82,36	<b>488</b>
912	Кировградский ГО	6616003095	МАОУ СОШ № 1	88,6	88,5	49,8	92,6	92,3	82,36	<b>488</b>
48	ГО Богданович	6605006552	МАОУ Ильинская СОШ	88,5	83	60	91,6	88,5	82,32	<b>489</b>
498	ГО Ревда	6627009028	МАОУ «СОШ № 29»	92,2	83	67,4	84,6	84,4	82,32	<b>489</b>
489	ГО Ревда	6627008779	МАОУ «СОШ № 2»	83,4	85	63,8	88,2	91,2	82,32	<b>489</b>
186	Полевской ГО	6626009554	МАОУ ПГО «Политехнический лицей № 21 «Эрудит»	94,8	81,5	64,9	86,8	83,4	82,28	<b>490</b>
886	МО Красноуфимский округ	6619006182	МКОУ «Сарсинская СОШ»	91,8	73	59,4	95,4	91,7	82,26	<b>491</b>



№ п/п	Муниципальное образование	ИНН	Учреждение	1. Открытость и доступность информации	2. Комфортность условий предоставления	3. Доступность услуг для инвалидов	4. Доброжелательность, вежливость	5. Удовлетворенность условиями	ОБЩИЙ БАЛЛ	РЕЙТИНГ
746	МО г. Екатеринбург, Орджоникидзевский район	6663057387	МАОУ СОШ № 167	93,6	85	56,3	88	88,4	82,26	<b>491</b>
52	ГО Богданович	6605006626	МАОУ «Полдневская ООШ»	94,1	83	44,1	96,6	93,3	82,22	<b>492</b>
559	Березовский ГО	6604009550	БМАОУ «СОШ № 8»	88,6	87,5	62	88,8	84	82,18	<b>493</b>
892	Ирбитское МО	6611005772	МОУ «Горкинская СОШ»	92,3	87,5	60,5	88,8	81,8	82,18	<b>493</b>
571	Артемовский ГО	6602007163	МБОУ «СОШ № 2»	89,5	86	72,1	83,4	79,8	82,16	<b>494</b>
582	Артемовский ГО	6602007580	МБОУ «СОШ № 16»	93,1	93,5	40	91,4	92,7	82,14	<b>495</b>
732	МО г. Екатеринбург, Орджоникидзевский район	6663019825	МБОУ СОШ № 95	96,7	88,5	42,4	93,8	89,3	82,14	<b>495</b>
597	ГО Первоуральск	6625024849	МБОУ «СОШ № 11»	78,7	80	82	89	80,8	82,1	<b>496</b>
129	Белоярский ГО	6639005437	МБОУ «В(С)ОШ»	79,8	77,5	58	98	97,2	82,1	<b>496</b>
407	Слободо-Туринский МР	6651002665	МАОУ «Слободо-Туринская СОШ № 2»	92,3	83	64,5	84,2	86,5	82,1	<b>496</b>
550	ГО Красноуфимск	6619006320	МАОУ ОШ № 4	90,2	78,5	68,7	85,4	87,7	82,1	<b>496</b>
528	Камышловский МР	6613004710	МКОУ Куровская ООШ	87,7	93	52,1	91,6	86	82,08	<b>497</b>
380	Талицкий ГО	6654008351	МКОУ «Вихляевская ООШ»	91,5	89	40	97,2	92,6	82,06	<b>498</b>
681	МО г. Екатеринбург, Ленинский район	6661060056	МАОУ лицей № 3	94,5	86	53,3	89,4	87,1	82,06	<b>498</b>

№ п/п	Муниципальное образование	ИНН	Учреждение	1. Открытость и доступность информации	2. Комфортность условий предоставления	3. Доступность услуг для инвалидов	4. Доброжелательность, вежливость	5. Удовлетворенность условиями	ОБЩИЙ БАЛЛ	РЕЙТИНГ
401	Слободо-Турицкий МР	6651002697	МКОУ «Куминовская ООШ»	92,8	75,5	46	100	96	82,06	<b>498</b>
43	ГО Богданович	6605006545	МОУ Байновская СОШ	94,1	81,5	55,7	89,8	89,1	82,04	<b>499</b>
670	МО г. Екатеринбург, Железнодорожный район	6659039057	МБОУ – СОШ № 129	93	82	68,9	86,6	79,7	82,04	<b>499</b>
431	Кушвинский ГО	6620007110	МАОУ СОШ № 3	90,2	85	55,5	89,8	89,4	81,98	<b>500</b>
734	МО г. Екатеринбург, Орджоникидзевский район	6663058006	МАОУ гимназия № 99	94,5	88,5	57,8	86,2	82,9	81,98	<b>500</b>
1122	МО г. Екатеринбург, Кировский район	6660144190	ЧОУ гимназия «Ор Авнер»	83,2	92	54	93	87,5	81,94	<b>501</b>
879	МО Красноуфимский округ	6619006190	МАОУ «Натальинская СОШ»	94,6	87,5	45,7	92,2	89,5	81,9	<b>502</b>
1007	ГО Верхотурский	6640003297	ГБОУ СО «СОШ № 2»	91,3	89	49,2	91,6	88,4	81,9	<b>502</b>
510	Тавдинский ГО	6634007818	МКОУ СОШ п. Азанка	90,6	92,5	53	88,8	84,4	81,86	<b>503</b>
726	МО г. Екатеринбург, Орджоникидзевский район	6663056457	МАОУ СОШ № 67 с углубленным изучением отдельных предметов	95,3	84,5	51,3	90	88,2	81,86	<b>503</b>
583	Артемовский ГО	6602007780	МБОУ «СОШ № 17»	86,6	94	32	98,8	97,9	81,86	<b>503</b>

№ п/п	Муниципальное образование	ИНН	Учреждение	1. Открытость и доступность информации	2. Комфортность условий предоставления	3. Доступность услуг для инвалидов	4. Доброжелательность, вежливость	5. Удовлетворенность условиями	ОБЩИЙ БАЛЛ	РЕЙТИНГ
111	Тугулымский ГО	6655003395	МБОУ Яровская СОШ № 30 Яровская СОШ № 30	93,6	91	38,5	91,8	94,4	81,86	<b>503</b>
195	ГО Заречный	6609008423	МАОУ ГО Заречный «СОШ № 3»	95,8	86	45,1	90,8	91	81,74	<b>504</b>
400	Слободо-Туринский МР	6651002778	МАОУ «Краснослободская СОШ»	87,5	88,5	48,9	93,6	90,2	81,74	<b>504</b>
68	МО г. Алапаевск	6601005879	МБОУ «СОШ № 17»	90,4	93	60	84,8	80,4	81,72	<b>505</b>
194	ГО Заречный	6609008455	МАОУ ГО Заречный «СОШ № 2 с углубленным изучением отдельных предметов»	95	59	81,5	89,6	83,5	81,72	<b>505</b>
882	МО Красноуфимский округ	6619006993	МАОУ «Приданниковская СОШ»	93,5	82,5	58,2	87,8	86,6	81,72	<b>505</b>
8	ГО Верхняя Тура	6620007230	МБОУ «СОШ № 14»	82,1	82	72,4	87,8	84,1	81,68	<b>506</b>
66	МО г. Алапаевск	6601007072	МАОУ «СОШ № 12»	90,6	78	56,7	91,6	91,4	81,66	<b>507</b>
705	МО г. Екатеринбург, Октябрьский район	6662023530	МАОУ СОШ № 14	84,8	88	51,6	94,2	89,7	81,66	<b>507</b>
378	Талицкий ГО	6654008224	МКОУ «Талицкая ООШ № 8»	92,6	91,5	46	89	89	81,62	<b>508</b>
756	МО г. Екатеринбург, Чкаловский район	6664036213	МБОУ СОШ № 52	94	89	51	88,6	85,4	81,6	<b>509</b>
131	Каменский ГО	6643007451	МКОУ «Каменская СОШ»	91,3	89,5	48,6	88,8	89,7	81,58	<b>510</b>

№ п/п	Муниципальное образование	ИНН	Учреждение	1. Открытость и доступность информации	2. Комфортность условий предоставления	3. Доступность услуг для инвалидов	4. Доброжелательность, вежливость	5. Удовлетворенность условиями	ОБЩИЙ БАЛЛ	РЕЙТИНГ
652	МО г. Екатеринбург, Верх-Исетский район	6658064981	МАОУ гимназия № 116	93,7	89	50,1	87,4	87,6	81,56	<b>511</b>
217	Туринский ГО	6656004169	МАОУ Шухруповская ООШ	84,4	88,5	65	84,8	85	81,54	<b>512</b>
653	МО г. Екатеринбург, Верх-Исетский район	6658041751	МАОУ СОШ № 121	93,7	79,5	64,3	87,2	82,8	81,5	<b>513</b>
434	Кушвинский ГО	6620016146	МАОУ СОШ № 10	93,1	86	48,1	91,6	88,7	81,5	<b>513</b>
355	Горноуральский ГО	6648006236	МБОУ СОШ № 6	93,1	88,5	42,1	93,2	90,5	81,48	<b>514</b>
728	МО г. Екатеринбург, Орджоникидзевский район	6663058038	МБОУ СОШ № 72	93,3	75	54	96	89	81,46	<b>515</b>
658	МО г. Екатеринбург, Верх-Исетский район	6658071107	МАОУ СОШ № 171	92,9	87	53,4	89,4	84,4	81,42	<b>516</b>
428	ГО Красноуральск	6618002989	МАОУ СОШ № 6 имени Киселева А. В.	88,3	81,5	63,2	87,8	86,2	81,4	<b>517</b>
379	Талицкий ГО	6654008270	МКОУ «Беляковская ООШ»	85,6	100	23	100	98	81,32	<b>518</b>
57	ГО Дегтярск	6627012895	МБОУ «СОШ № 23»	93,7	86,5	46	91,2	89,2	81,32	<b>518</b>
373	Талицкий ГО	6654008104	МКОУ «Кузнецовская СОШ»	87,9	84,5	48,6	94,2	91,2	81,28	<b>519</b>

№ п/п	Муниципальное образование	ИНН	Учреждение	1. Открытость и доступность информации	2. Комфортность условий предоставления	3. Доступность услуг для инвалидов	4. Доброжелательность, вежливость	5. Удовлетворенность условиями	ОБЩИЙ БАЛЛ	РЕЙТИНГ
636	ГО Краснотурьинск	6617006074	МАОУ «СОШ № 32»	96,8	88	43,6	91,8	86,2	81,28	<b>519</b>
202	Шалинский ГО	6657003425	МБОУ «Шамарская СОШ № 26»	90,2	83	62,4	87,8	82,6	81,2	<b>520</b>
711	МО г. Екатеринбург, Октябрьский район	6662079363	МАОУ СОШ № 60	92,6	75	68,8	87,2	82,1	81,14	<b>521</b>
881	МО Красноуфимский округ	6619007179	МАОУ «Новосельская СОШ»	91,6	86,5	60	82,4	85	81,1	<b>522</b>
634	ГО Краснотурьинск	6617006050	МАОУ «СОШ № 24»	93,7	82	55,5	88,4	85,8	81,08	<b>523</b>
15	ГО Староуткинск	6657003295	МБОУ «Староуткинская СОШ № 13»	91,5	89	56,1	84	84,5	81,02	<b>524</b>
676	МО г. Екатеринбург, Железнодорожный район	6659035052	МАОУ СОШ с углубленным изучением отдельных предметов № 170	90,9	83	63,1	86	82,1	81,02	<b>524</b>
683	МО г. Екатеринбург, Ленинский район	6661059156	МАОУ - СОШ № 10 с углубленным изучением отдельных предметов	93,3	80,5	57,2	87,4	86,7	81,02	<b>524</b>
883	МО Красноуфимский округ	6619007644	МАОУ «Рахмангуловская СОШ»	92	77	50,5	94	91,5	81	<b>525</b>

№ п/п	Муниципальное образование	ИНН	Учреждение	1. Открытость и доступность информации	2. Комфортность условий предоставления	3. Доступность услуг для инвалидов	4. Доброжелательность, вежливость	5. Удовлетворенность условиями	ОБЩИЙ БАЛЛ	РЕЙТИНГ
937	Режевской ГО	6628009020	МБОУ «СОШ № 7»	92,4	82,5	55,1	89,2	85,7	80,98	<b>526</b>
770	МО г. Екатеринбург, Чкаловский район	6664036365	МАОУ СОШ № 142	90,4	83	64,7	85	81,8	80,98	<b>526</b>
812	Волчанский ГО	6614004618	МАОУ СОШ № 23	89,2	91,5	44,8	91,8	87,6	80,98	<b>526</b>
703	МО г. Екатеринбург, Октябрьский район	6662080707	МАОУ Гимназия № 8 «Лицей им. С.П. Дягилева»	85	86	54,6	88,8	90,5	80,98	<b>526</b>
792	МО г. Екатеринбург, Кировский район	6660012476	МБОУ СОШ № 150	95,4	85,5	47,5	88,8	87,6	80,96	<b>527</b>
615	МО г. Ирбит	6611004779	МБОУ «СОШ № 1»	92,9	88,5	43,2	90,4	89,7	80,94	<b>528</b>
50	ГО Богданович	6605006231	МАОУ Коменская СОШ	92,4	95	25,9	95,2	95,9	80,88	<b>529</b>
383	Талицкий ГО	6654008295	МКОУ «Казаковская ООШ»	90,3	97	23,5	96,8	96,4	80,8	<b>530</b>
752	МО г. Екатеринбург, Чкаловский район	6664035900	МБОУ СОШ № 21	89	83,5	58,8	88,2	84,5	80,8	<b>530</b>
74	Серовский ГО	6632002765	МАОУ СОШ № 1 с углубленным изучением отдельных предметов «Полифорум»	83,8	82,5	68,3	86	83,3	80,78	<b>531</b>
905	Ирбитское МО	6611005853	МОУ «Гаевская ООШ»	94,6	85,5	46	90,4	87,3	80,76	<b>532</b>
1131	МО г. Екатеринбург,	6658994352	НОЧУ Общеобразовательная школа «Чудо-Радуга»	81,4	98	30	99,2	95,2	80,76	<b>532</b>

№ п/п	Муниципальное образование	ИНН	Учреждение	1. Открытость и доступность информации	2. Комфортность условий предоставления	3. Доступность услуг для инвалидов	4. Доброжелательность, вежливость	5. Удовлетворенность условиями	ОБЩИЙ БАЛЛ	РЕЙТИНГ
	Верх-Исетский район									
47	ГО Богданович	6605006591	МАОУ - Грязновская СОШ	93	86,5	47,1	89,6	87,4	80,72	<b>533</b>
158	Нижнесергинский МР	6646007795	МАОУ «Средняя школа № 2 г. Михайловска»	95	83,5	60,2	85	79,8	80,7	<b>534</b>
468	Сысертский ГО	6652011782	МАОУ «ООШ № 15»	91,6	88	48,9	87,6	87,3	80,68	<b>535</b>
207	Туринский ГО	6656003937	МАОУ ООШ № 4 г Туринска	89,7	85,5	51,3	92,2	84,5	80,64	<b>536</b>
822	Таборинский МР	6653001931	МКОУ «Кузнецовская ООШ»	91	88	52	85,8	86,3	80,62	<b>537</b>
782	МО г. Екатеринбург, Кировский район	6660004387	МАОУ - Гимназия № 45	95,6	87,5	43,5	90	86,5	80,62	<b>537</b>
889	МО Красноуфимский округ	6645004093	МКОУ «Ювинская СОШ»	95,9	88	36,5	90,6	91,9	80,58	<b>538</b>
160	Нижнесергинский МР	6646007788	МКОУ СОШ № 10 пгт. Верхние Серги	92,9	83,5	59	87,8	79,5	80,54	<b>539</b>
110	Тугулымский ГО	6655003405	МАОУ Ошкуковская СОШ № 31	86,7	91	48,7	87,6	88,6	80,52	<b>540</b>
29	Новолялинский ГО	6647002863	МКОУ НГО «Павдинская СОШ»	88,3	89,5	54	85,6	85	80,48	<b>541</b>
399	Слободо-Туринский МР	6651002753	МКОУ «Ермаковская ООШ»	91,3	76,5	66	92	76,6	80,48	<b>541</b>
589	ГО Первоуральск	6625017337	МАОУ «СОШ № 2»	94,1	81,5	55,5	86,4	84,8	80,46	<b>542</b>
137	Каменский ГО	6643007500	МКОУ «Пироговская СОШ»	89,1	85,5	55,5	89,2	82,8	80,42	<b>543</b>

№ п/п	Муниципальное образование	ИНН	Учреждение	1. Открытость и доступность информации	2. Комфортность условий предоставления	3. Доступность услуг для инвалидов	4. Доброжелательность, вежливость	5. Удовлетворенность условиями	ОБЩИЙ БАЛЛ	РЕЙТИНГ
525	Камышловский МР	6613004703	МКОУ Захаровская СОШ	87,3	89,5	44,1	90,8	90,2	80,38	<b>544</b>
678	МО г. Екатеринбург, Железнодорожный район	6659126581	МАОУ СОШ № 183	92	83	56,1	89,8	81	80,38	<b>544</b>
485	Бисертский ГО	6646009249	МКОУ «Бисертская средняя школа № 1»	92,7	76,5	58,1	87,4	86,9	80,32	<b>545</b>
842	Каменск-Уральский ГО	6666007786	МАОУ «СОШ № 1 с углублённым изучением отдельных предметов»	91,1	83,5	53	88,6	85,4	80,32	<b>545</b>
275	Ивдельский ГО	6610002842	МАОУ СОШ № 1 г. Ивделя	92,1	86	55,3	87,4	80,6	80,28	<b>546</b>
610	ГО Первоуральск	6625016710	МБОУ «СОШ № 36»	88,4	77,5	65	87	83,4	80,26	<b>547</b>
42	ГО Богданович	6605006601	МАВ(с)ОУ «Богдановичская СОШ»	91,9	79	51	89,8	89,4	80,22	<b>548</b>
276	Ивдельский ГО	6610002761	МАОУ СОШ № 2 г. Ивделя	90,6	90	46,3	87,8	86,4	80,22	<b>548</b>
204	Туринский ГО	6656004218	МАОУ СОШ № 1 г.Туринска	94,9	75	64,5	83,2	83,3	80,18	<b>549</b>
885	МО Красноуфимский округ	6619007490	МКОУ «Саргаинская СОШ»	94,3	76,5	44	96,6	89,2	80,12	<b>550</b>
655	МО г. Екатеринбург, Верх-Исетский район	6658071869	МАОУ СОШ № 143	91,9	86	50,4	90	82,3	80,12	<b>550</b>
185	Полевской ГО	6626009515	МБОУ ПГО «СОШ № 20»	92,2	68	61,5	89,6	89	80,06	<b>551</b>



№ п/п	Муниципальное образование	ИНН	Учреждение	1. Открытость и доступность информации	2. Комфортность условий предоставления	3. Доступность услуг для инвалидов	4. Доброжелательность, вежливость	5. Удовлетворенность условиями	ОБЩИЙ БАЛЛ	РЕЙТИНГ
877	МО Красноуфимский округ	6645003572	МАОУ «Криулинская СОШ»	90,9	79	57,9	90,6	81,9	80,06	<b>551</b>
191	Полевской ГО	6626009900	МБОУ ПГО «Школа с. Косой Брод»	88,2	74,5	62	93,2	82,3	80,04	<b>552</b>
936	Режевской ГО	6628009084	МБОУ «СОШ № 5»	92,8	85,5	52,1	91	78,7	80,02	<b>553</b>
960	ГО Верхотурский	6640003307	ГБОУ СО «Верхотурская гимназия»	87,2	81,5	54	90,2	87,2	80,02	<b>553</b>
896	Ирбитское МО	6611005902	МОУ «Знаменская СОШ»	91,1	86	44,1	89,6	88,9	79,94	<b>554</b>
427	ГО Красноуральск	6618002971	МАОУ СОШ № 3	91,3	66,5	66,4	90	85,4	79,92	<b>555</b>
5	Арамилский ГО	6652010718	МБОУ «СОШ № 3»	91,8	75,5	57,6	89,2	85,4	79,9	<b>556</b>
271	Невьянский ГО	6621008518	МБОУ СОШ п. Ребристый	91,7	86,5	54	85,4	81,6	79,84	<b>557</b>
763	МО г. Екатеринбург, Чкаловский район	6664036608	МАОУ СОШ № 102	90,9	85	53,9	87,2	81,9	79,78	<b>558</b>
4	Арамилский ГО	6652011045	МАОУ «СОШ № 1»	81,6	79,5	73,4	85,4	78,7	79,72	<b>559</b>
471	Сысертский ГО	6652011800	МАОУ «СОШ № 19»	84	82	58,5	89,2	84,6	79,66	<b>560</b>
519	ГО Нижняя Салда	6622002325	МАОУ «Центр образования № 7»	91	76,5	58,4	87,2	85	79,62	<b>561</b>
119	Белоярский ГО	6639002771	МБОУ «Камышевская СОШ № 9»	93,6	67	62	89,6	85,6	79,56	<b>562</b>
873	ГО Верх-Нейвинский	6621007779	МАОУ «СОШ им. А.Н.Арапова»	94	84	42,7	88	89,1	79,56	<b>562</b>
224	ГО Верхняя Пышма	6606011481	МАОУ «СОШ № 16»	92,7	70,5	68,9	85	80,5	79,52	<b>563</b>

№ п/п	Муниципальное образование	ИНН	Учреждение	1. Открытость и доступность информации	2. Комфортность условий предоставления	3. Доступность услуг для инвалидов	4. Доброжелательность, вежливость	5. Удовлетворенность условиями	ОБЩИЙ БАЛЛ	РЕЙТИНГ
943	Режевской ГО	6628009052	МБОУ «ООШ № 27»	96,7	86	46	87,8	81,1	79,52	<b>563</b>
17	Нижнетуринский ГО	6624007022	МАОУ НГТО «СОШ № 1 имени Е.В.Панкратьева»	89,4	72	57,2	90,4	88,2	79,44	<b>564</b>
526	Камышловский МР	6613004213	МКОУ Квашнинская СОШ	87,5	87,5	58,7	84	79	79,34	<b>565</b>
130	Каменский ГО	6643007444	МАОУ «Бродовская СОШ»	90,8	82	54,9	85	83,7	79,28	<b>566</b>
192	Полевской ГО	6626009956	МБОУ ПГО «ООШ с. Курганово»	88,9	76,5	46	92,4	92,3	79,22	<b>567</b>
433	Кушвинский ГО	6620007127	МАОУ СОШ № 6 с углубленным изучением отдельных предметов	91,3	87	43,9	88,6	85,2	79,2	<b>568</b>
854	Каменск-Уральский ГО	6665005779	МАОУ «СОШ № 17 с углублённым изучением отдельных предметов»	93,4	85	56,6	82,2	78,7	79,18	<b>569</b>
893	Ирбитское МО	6611005780	МОУ «Дубская СОШ»	95,4	72	40,9	91,8	95,6	79,14	<b>570</b>
727	МО г. Екатеринбург, Орджоникидзевский район	6663058408	МАОУ СОШ № 68 с углубленным изучением отдельных предметов	93	78	63,4	82,8	78,3	79,1	<b>571</b>
63	МО г. Алапаевск	6601006167	МБОУ «СОШ № 5»	89,8	75	50,7	90,6	88,8	78,98	<b>572</b>
1129	МО г. Екатеринбург, Верх-Исетский район	6658528496	АНО СОШ № 203 «Родники»	88,8	89,5	42	85,6	89	78,98	<b>572</b>

№ п/п	Муниципальное образование	ИНН	Учреждение	1. Открытость и доступность информации	2. Комфортность условий предоставления	3. Доступность услуг для инвалидов	4. Доброжелательность, вежливость	5. Удовлетворенность условиями	ОБЩИЙ БАЛЛ	РЕЙТИНГ
157	Нижнесергинский МР	6646008421	МАОУ «Средняя школа № 1 г. Михайловска»	89,8	86,5	41,2	86,4	90,9	78,96	<b>573</b>
124	Белоярский ГО	6639004602	МАОУ «Кочневская СОШ № 16»	90,7	72,5	51,6	92,6	87,3	78,94	<b>574</b>
755	МО г. Екатеринбург, Чкаловский район	6664033124	МАОУ СОШ № 44	93,5	78,5	55,1	85,4	81,4	78,78	<b>575</b>
611	ГО Первоуральск	6625024831	МБОУ «ООШ № 40»	83	79	65,6	84,8	81,1	78,7	<b>576</b>
903	Ирбитское МО	6611005821	МКОУ Харловская СОШ	93,8	74	53,8	87,6	84,1	78,66	<b>577</b>
791	МО г. Екатеринбург, Кировский район	6660011257	МАОУ СОШ № 146	89,3	77,5	61,8	85,8	78,9	78,66	<b>577</b>
612	Махневское МО	6635006486	МБОУ «Махнёвская СОШ»	90,5	89	40,3	87	86,5	78,66	<b>577</b>
198	ГО Заречный	6609008381	МКОУ ГО Заречный «СОШ № 7 с углубленным изучением отдельных предметов»	93,5	67	54	90,8	87,7	78,6	<b>578</b>
89	Серовский ГО	6632014810	МБОУ СОШ п. Красноглинный	82,6	85	60	85,6	79,8	78,6	<b>578</b>
369	Талицкий ГО	6654008288	МКОУ «Басмановская СОШ»	88,7	87	48,9	84,4	84	78,6	<b>578</b>
484	Североуральский ГО	6631006118	МАОУ «Средняя общеобразовательная школа № 15»	91,3	87	56,9	77,4	79,7	78,46	<b>579</b>
390	ГО Верхотурский	6640002832	МКОУ «Красногорская СОШ»	89,7	88	52	81	81,2	78,38	<b>580</b>
625	ГО Краснотурьинск	6617005874	МАОУ «СОШ № 3»	82,9	82	55,4	84,8	86,7	78,36	<b>581</b>

№ п/п	Муниципальное образование	ИНН	Учреждение	1. Открытость и доступность информации	2. Комфортность условий предоставления	3. Доступность услуг для инвалидов	4. Доброжелательность, вежливость	5. Удовлетворенность условиями	ОБЩИЙ БАЛЛ	РЕЙТИНГ
880	МО Красноуфимский округ	6619007073	МАОУ «Нижеиргинская СОШ»	81,9	92	38	87,2	92,6	78,34	<b>582</b>
535	Пышминский ГО	6649002523	МБОУ ПГО «Пышминская СОШ»	92,8	70	66,2	84	78,5	78,3	<b>583</b>
165	Нижнесергинский МР	6646008125	МКОУ СОШ п. Ключевая	91,5	75	70	76,8	78	78,26	<b>584</b>
606	ГО Первоуральск	6625024969	МАОУ «СОШ № 26»	75,6	89	54	85,8	86,7	78,22	<b>585</b>
779	МО г. Екатеринбург, Кировский район	6660013769	МБОУ - СОШ № 36 имени М.П. Одинцова	91,7	81,5	49,3	88,4	80,2	78,22	<b>585</b>
495	ГО Ревда	6627008673	МБОУ «СОШ № 22»	87,7	78	54	85,8	85,4	78,18	<b>586</b>
677	МО г. Екатеринбург, Железнодорожный район	6659039071	МАОУ гимназия № 174	93	75	57,2	84,8	80,5	78,1	<b>587</b>
222	ГО Верхняя Пышма	6606011643	МАОУ «СОШ № 7»	86,7	84	43,3	91	85,3	78,06	<b>588</b>
256	Новоуральский ГО	6629012322	МАОУ «СОШ № 57 с углубленным изучением отдельных предметов»	93,2	81,5	32,9	92,6	90	78,04	<b>589</b>
594	ГО Первоуральск	6625016460	ПМАОУ «СОШ № 7»	70,3	86	60,5	89,4	83,7	77,98	<b>590</b>
918	ГО Среднеуральск	6606013087	МАОУ – НОШ № 5	80,7	85,5	43,5	90,6	89,6	77,98	<b>590</b>
140	Каменский ГО	6643007532	МКОУ «Сосновская СОШ»	91,1	79,5	48	87,6	83,5	77,94	<b>591</b>

№ п/п	Муниципальное образование	ИНН	Учреждение	1. Открытость и доступность информации	2. Комфортность условий предоставления	3. Доступность услуг для инвалидов	4. Доброжелательность, вежливость	5. Удовлетворенность условиями	ОБЩИЙ БАЛЛ	РЕЙТИНГ
357	Горноуральский ГО	6648006081	МАОУ СОШ № 10	92,4	78,5	41,8	92,2	84,4	77,86	<b>592</b>
125	Белоярский ГО	6639009022	МАОУ «Белоярская СОШ № 18»	81,2	74,5	59	89,4	84,6	77,74	<b>593</b>
460	Сысертский ГО	6652011817	МАОУ «СОШ № 7»	89	80	55,2	86,8	77,7	77,74	<b>593</b>
67	МО г. Алапаевск	6601006248	МБОУ «СОШ № 15»	81,6	77,5	48,3	91,2	90,1	77,74	<b>593</b>
88	Серовский ГО	6632008358	МБОУ СОШ п.Красноярка	77,7	84	58,5	92	76,4	77,72	<b>594</b>
87	Серовский ГО	6632014746	МБОУ СОШ с. Андриановичи	88,3	79,5	43	92,6	84,8	77,64	<b>595</b>
189	Полевской ГО	6626009924	МБОУ ПГО «ООШ пос. Станционный Полевской»	92,6	84	62	76,6	71,2	77,28	<b>596</b>
283	Сосьвинский ГО	6632014721	МБОУ СОШ № 4 п.г.т. Сосьва	84,7	60	60,5	90,6	90,6	77,28	<b>596</b>
430	Кушвинский ГО	6620007180	МАОУ СОШ № 1	80,2	77	64,5	82,4	82,1	77,24	<b>597</b>
269	Невьянский ГО	6621008620	МБОУ СОШ п. Калиново	88,4	62	68	90,8	76,9	77,22	<b>598</b>
172	Нижнесергинский МР	6646008090	МКОУ СОШ № 3 г. Нижние Серги-3	91,8	79,5	40	89,4	85,3	77,2	<b>599</b>
225	ГО Верхняя Пышма	6606004325	МАОУ «СОШ № 22 с углубленным изучением отдельных предметов»	90	82	40,6	89,6	83,3	77,1	<b>600</b>
458	Сысертский ГО	6652011662	МАОУ «СОШ № 5»	88,1	75	64,4	80,8	76,6	76,98	<b>601</b>
127	Белоярский ГО	6639008942	МБОУ «Логиновская СОШ № 21»	92	64,5	47,4	87,2	93,5	76,92	<b>602</b>
233	Байкаловский МР	6638002105	МКОУ Городищенская СОШ	94	77,5	58	79,4	75,5	76,88	<b>603</b>
123	Белоярский ГО	6639002796	МБОУ «Белоярская СОШ № 14»	88,3	69,5	62	88,8	74,9	76,7	<b>604</b>

№ п/п	Муниципальное образование	ИНН	Учреждение	1. Открытость и доступность информации	2. Комфортность условий предоставления	3. Доступность услуг для инвалидов	4. Доброжелательность, вежливость	5. Удовлетворенность условиями	ОБЩИЙ БАЛЛ	РЕЙТИНГ
122	Белоярский ГО	6639009791	МБОУ «Некрасовская ООШ N 13»	91,3	69,5	41,1	91,6	89,8	76,66	<b>605</b>
65	МО г. Алапаевск	6601006431	МБОУ «СОШ № 10»	82,7	78	41,8	90,8	89,1	76,48	<b>606</b>
568	Березовский ГО	6604010482	БМАОУ «СОШ № 32»	89,9	84	41,9	82,2	83,7	76,34	<b>607</b>
878	МО Красноуфимский округ	6619007034	МКОУ «Крыловская СОШ»	87,8	78,5	45	86,6	83,7	76,32	<b>608</b>
126	Белоярский ГО	6639002806	МБОУ «Черноусовская СОШ № 19»	86,3	65,5	46	95,4	87,4	76,12	<b>609</b>
718	МО г. Екатеринбург, Октябрьский район	6662074196	МАОУ СОШ № 97 им. А.В.Гуменюка	91,9	67,5	57,2	86,8	76,9	76,06	<b>610</b>
459	Сысертский ГО	6652011609	МАОУ «СОШ № 6 им. П.П. Бажова»	78,8	80,5	52,5	86,2	81,8	75,96	<b>611</b>
3	ГО Пелым	6610002730	МКОУ СОШ № 2 п. Атымья	83,8	83	31	90,2	91,5	75,9	<b>612</b>
133	Каменский ГО	6643007596	МКОУ «Клевакинская СОШ»	76	86,5	47,9	88,4	80,7	75,9	<b>612</b>
115	Белоярский ГО	6639004909	МАОУ «Белоярская СОШ № 1»	84,6	58	67,6	84	84,1	75,66	<b>613</b>
868	Каменск-Уральский ГО	6665008138	МБОУ «ООШ № 39»	84,4	79,5	24	98	92,4	75,66	<b>613</b>
608	ГО Первоуральск	6625024655	МБОУ «СОШ № 29»	80,9	88,5	48,8	82,8	77	75,6	<b>614</b>
103	Тугулымский ГО	6655003532	МАОУ Тугулымская СОШ № 26	89,3	80,5	53,2	80,2	74,3	75,5	<b>615</b>
356	Горноуральский ГО	6648006229	МБОУ СОШ № 7	88,5	94	8	93,4	93,4	75,46	<b>616</b>

№ п/п	Муниципальное образование	ИНН	Учреждение	1. Открытость и доступность информации	2. Комфортность условий предоставления	3. Доступность услуг для инвалидов	4. Доброжелательность, вежливость	5. Удовлетворенность условиями	ОБЩИЙ БАЛЛ	РЕЙТИНГ
884	МО Красноуфимский округ	6619006961	МАОУ «Саранинская СОШ»	87,6	79,5	53,4	82,6	72,3	75,08	<b>617</b>
902	Ирбитское МО	6611005814	МОУ»Стриганская ООШ»	93,4	81	37,2	82,2	80,9	74,94	<b>618</b>
385	Талицкий ГО	6654008143	МКОУ «Нижнекатарачская ООШ»	88,9	91	24	86,4	84,1	74,88	<b>619</b>
41	ГО Богданович	6605002822	МАОУ Школа - Интернат № 9	90,8	62	51,9	87,4	82,1	74,84	<b>620</b>
733	МО г. Екатеринбург, Орджоникидзевский район	6663058831	МБОУ СОШ № 98	90,8	77,5	48,9	81	75,6	74,76	<b>621</b>
671	МО г. Екатеринбург, Железнодорожный район	6659039064	МАОУ – СОШ № 147	86,9	81,5	58,4	74,6	72,3	74,74	<b>622</b>
116	Белоярский ГО	6639005123	МБОУ «Бруснятская СОШ № 6»	86,7	67,5	51,2	86,8	78,2	74,08	<b>623</b>
21	Нижнетуринский ГО	6624006974	МАОУ НТГО «ИСОШ»	93,8	79,5	37	82	77,9	74,04	<b>624</b>
278	Ивдельский ГО	6610002948	МАОУ СОШ № 7 г. Ивделя	87,8	59	48,9	90,2	82,9	73,76	<b>625</b>
118	Белоярский ГО	6639008822	МАОУ «Косулинская СОШ № 8»	87	52	62,4	88	77,7	73,42	<b>626</b>
182	Полевской ГО	6626003263	МБОУ ПГО «СОШ № 16» имени заслуженного учителя РСФСР Г.И. Чебыкина	89,2	54	54,2	87	82,5	73,38	<b>627</b>

№ п/п	Муниципальное образование	ИНН	Учреждение	1. Открытость и доступность информации	2. Комфортность условий предоставления	3. Доступность услуг для инвалидов	4. Доброжелательность, вежливость	5. Удовлетворенность условиями	ОБЩИЙ БАЛЛ	РЕЙТИНГ
759	МО г. Екатеринбург, Чкаловский район	6664043845	МБОУ СОШ № 84	88,5	72	37,9	91,2	77	73,32	<b>628</b>
601	ГО Первоуральск	6625024905	МБОУ «СОШ № 16»	82,9	75	55,5	82,8	70,2	73,28	<b>629</b>
128	Белоярский ГО	6639005028	МАОУ «Баженовская СОШ № 96»	86,7	63,5	50	88,4	76,5	73,02	<b>630</b>
104	Тугулымский ГО	6655003557	МБОУ Юшалинская СОШ № 25	89,1	69,5	32,8	88,2	83,1	72,54	<b>631</b>
106	Тугулымский ГО	6655003540	МБОУ Заводоуспенская СОШ № 23	82,9	73	40	82,6	79,6	71,62	<b>632</b>
219	ГО Верхняя Пышма	6606011509	МАОУ «СОШ № 2 с углубленным изучением отдельных предметов имени М.И.Талыкова»	85,7	71	40	84,2	77,2	71,62	<b>632</b>
121	Белоярский ГО	6639005483	МАОУ «Студенческая СОШ № 12»	76,6	66	65	77,8	72,1	71,5	<b>633</b>
117	Белоярский ГО	6639002789	МБОУ «Большебрусаянская СОШ № 7»	87,1	68	48	79,2	74,5	71,36	<b>634</b>
270	Невьянский ГО	6621004344	МБОУ «СОШ с. Коневе»	82,3	71	46	73,6	82,9	71,16	<b>635</b>
917	Кировградский ГО	6616003240	МАОУ СОШ № 17	89,7	53,5	34	82,2	71,5	66,18	<b>636</b>
665	МО г. Екатеринбург, Железнодорожный район	6659042162	МБОУ – СОШ № 83	79,66	34,5	28,1	92,2	87	64,29	<b>637</b>



№ п/п	Муниципальное образование	ИНН	Учреждение	1. Открытость и доступность информации	2. Комфортность условий предоставления	3. Доступность услуг для инвалидов	4. Доброжелательность, вежливость	5. Удовлетворенность условиями	ОБЩИЙ БАЛЛ	РЕЙТИНГ
2	ГО Пелым	6610002779	МКОУ СОШ № 1 п. Пелым	79,4	52	40,3	78,8	70,9	64,28	<b>638</b>
1109	МО г. Екатеринбург, Верх-Исетский район	6670087833	ГАУ СО «Дом молодежи»	63	53,5	15,9	85,4	94,8	62,52	<b>639</b>
560	Березовский ГО	6604009053	БМАОУ «СОШ № 9»	59,3	53	58	18,8	11,7	40,16	<b>640</b>

## 2.4 Рейтинг. Учреждения среднего профессионального образования

Итоговый рейтинг 98 учреждений среднего профессионального образования представлен ниже (таблица № 17).

Таблица № 17– Рейтинг образовательных учреждений среднего профессионального образования по итогам НОК УООД, баллы

№ п/п	Муниципальное образование	ИНН	Учреждение	1. Открытость и доступность информации	2. Комфортность условий предоставления	3. Доступность услуг для инвалидов	4. Доброжелательность, вежливость	5. Удовлетворенность условиями	ОБЩИЙ БАЛЛ	РЕЙТИНГ
1069	г. Нижний Тагил	6669009453	ГАПОУ СО «Нижнетагильский железнодорожный техникум»	96,6	96	99,1	96,2	96,4	96,86	<b>1</b>
1046	МО г. Ирбит	6611003687	ГАПОУ СО «Ирбитский гуманитарный колледж»	99	98,5	82,9	99	98,5	95,58	<b>2</b>
1110	МО г. Екатеринбург, Ленинский район	6661002664	ГБПОУ СО «СКИиК»	93,1	99,5	83,5	99	99,2	94,86	<b>3</b>
1040	МО г. Екатеринбург, Чкаловский район	6664001203	ГАПОУ СО «Екатеринбургский техникум химического машиностроения»	93,4	94	96,4	95,4	94,4	94,72	<b>4</b>
1093	ГО Сухой Лог	6633005536	ГАПОУ СО «Сухоложский многопрофильный техникум»	89	96	96,4	96,4	95,2	94,6	<b>5</b>
1068	г. Нижний Тагил	6668010047	ГАПОУ СО «Нижнетагильский государственный профессиональный колледж им. Н.А. Демидова»	92,4	92,5	97,9	94,4	94,2	94,28	<b>6</b>
1067	г. Нижний Тагил	6668008263	ГАПОУ СО «Нижнетагильский горно-металлургический колледж имени Е.А. и М.Е. Черепановых»	94,6	96	89	95,4	95,7	94,14	<b>7</b>

№ п/п	Муниципальное образование	ИНН	Учреждение	1. Открытость и доступность информации	2. Комфортность условий предоставления	3. Доступность услуг для инвалидов	4. Доброжелательность, вежливость	5. Удовлетворенность условиями	ОБЩИЙ БАЛЛ	РЕЙТИНГ
1098	Туринский ГО	6656002651	ГАПОУ СО «Туринский многопрофильный техникум»	96,6	96	83,9	97,2	96,4	94,02	<b>8</b>
1053	Каменск-Уральский ГО	6612002358	ГАПОУ СО «Каменск-Уральский радиотехнический техникум»	96,3	91	93,1	93,6	93,2	93,44	<b>9</b>
1081	ГО Ревда	6627005457	ГАПОУ СО «Ревдинский многопрофильный техникум»	94	94	90,1	93,8	93,8	93,14	<b>10</b>
1114	МО г. Екатеринбург, Верх-Исетский район	6658041279	ГБПОУ СО «Уральская специальная музыкальная школа (колледж)»	88,9	94,5	90,1	95,2	93,9	92,52	<b>11</b>
1048	МО г. Ирбит	6611001721	ГАПОУ СО «Ирбитский политехникум»	91,9	93	88,3	94,8	94,4	92,48	<b>12</b>
1073	г. Нижний Тагил	6667006400	ГАПОУ СО «Нижнетагильский техникум металлообрабатывающих производств и сервиса»	93,1	91,5	97,3	89,2	89	92,02	<b>13</b>
1058	ГО Карпинск	6614002258	ГАПОУ СО «Карпинский машиностроительный техникум»	98	92,5	80,3	94	94,9	91,94	<b>14</b>
1111	МО г. Екатеринбург, Кировский район	6660008173	ГБПОУ СО «Свердловское музыкальное училище имени П.И. Чайковского (колледж)»	92,9	98	76,7	94,8	96,7	91,82	<b>15</b>
1023	Артинский ГО	6636003907	ГАПОУ СО «Артинский агропромышленный техникум»	93,1	95	82,9	94,6	93,1	91,74	<b>16</b>

№ п/п	Муниципальное образование	ИНН	Учреждение	1. Открытость и доступность информации	2. Комфортность условий предоставления	3. Доступность услуг для инвалидов	4. Доброжелательность, вежливость	5. Удовлетворенность условиями	ОБЩИЙ БАЛЛ	РЕЙТИНГ
1112	г. Нижний Тагил	6668018744	ГБПОУ СО «Нижнетагильский колледж искусств»	96,9	89	91,3	91	90,3	91,7	<b>17</b>
1032	ГО Верхняя Тура	6620003676	ГАПОУ СО «Верхнетуринский механический техникум»	96,1	94	82,6	92,2	93	91,58	<b>18</b>
1084	МО г. Екатеринбург, Верх-Исетский район	6658034666	ГАПОУ СО «Свердловский областной педагогический колледж»	92,1	91	92,5	91,8	90,2	91,52	<b>19</b>
1057	Камышловский ГО	6613001406	ГАПОУ СО «Камышловский техникум промышленности и транспорта»	92,5	90	94,6	90,8	89,6	91,5	<b>20</b>
1094	Сысертский ГО	6652005002	ГАПОУ СО «Сысертский социально-экономический техникум «Родник»	95,2	89,5	90,4	92,4	89	91,3	<b>21</b>
1064	ГО Красноуфимск	6619000889	ГАПОУ СО «Красноуфимский аграрный колледж»	93,4	93,5	81,2	94,8	93,1	91,2	<b>22</b>
1074	г. Нижний Тагил	6668011890	ГАПОУ СО «Нижнетагильский торгово-экономический колледж»	91,5	90	85	93	95,5	91	<b>23</b>
1055	Камышловский ГО	6613003442	ГАПОУ СО «Камышловский гуманитарно-технологический техникум»	96,1	92,5	84,4	89,8	91,4	90,84	<b>24</b>
1117	МО г. Екатеринбург,	6661010552	ГБПОУ СО «СМХК»	96,1	93	73	94,4	97	90,7	<b>25</b>

№ п/п	Муниципальное образование	ИНН	Учреждение	1. Открытость и доступность информации	2. Комфортность условий предоставления	3. Доступность услуг для инвалидов	4. Доброжелательность, вежливость	5. Удовлетворенность условиями	ОБЩИЙ БАЛЛ	РЕЙТИНГ
	Верх-Исетский район									
1070	г. Нижний Тагил	6668007083	ГАПОУ СО «Нижнетагильский педагогический колледж № 1»	98,3	92,5	72,5	95,4	94,3	90,6	<b>26</b>
1072	г. Нижний Тагил	6669005748	ГАПОУ СО «Нижнетагильский строительный колледж»	93,5	87,5	92,8	90,4	88,8	90,6	<b>26</b>
1035	МО г. Екатеринбург, Кировский район	6660008590	ГАПОУ СО «Екатеринбургский колледж транспортного строительства»	91,7	98	68,6	97,2	97	90,5	<b>27</b>
1062	ГО Краснотурьинск	6617005641	ГАПОУ СО «Краснотурьинский политехникум»	93,8	92	83,2	92,2	91	90,44	<b>28</b>
1071	г. Нижний Тагил	6667004876	ГАПОУ СО «Нижнетагильский педагогический колледж № 2»	93,9	91	88,6	89	89,5	90,4	<b>29</b>
1056	Камышловский ГО	6613001734	ГАПОУ СО «Камышловский педагогический колледж»	95,5	93	80,8	91	90,7	90,2	<b>30</b>
1120	МО г. Екатеринбург, Ленинский район	6661003315	ГАПОУ СО «УОР № 1 (колледж)»	88,7	88,5	90,4	91,4	89,7	89,74	<b>31</b>
1118	Асбестовский ГО	6603005521	ГБПОУ СО «АКИ»	93,1	92,5	80,2	91,4	91,2	89,68	<b>32</b>
1107	МО г. Екатеринбург, Орджоникидзевский район	6659029394	ГАПОУ СО «Уральский техникум автомобильного транспорта и сервиса»	81,1	91	96,1	90,8	88,6	89,52	<b>33</b>

№ п/п	Муниципальное образование	ИНН	Учреждение	1. Открытость и доступность информации	2. Комфортность условий предоставления	3. Доступность услуг для инвалидов	4. Доброжелательность, вежливость	5. Удовлетворенность условиями	ОБЩИЙ БАЛЛ	РЕЙТИНГ
1087	Нижнесергинский МР	6646002645	ГАПОУ СО «Сергинский многопрофильный техникум»	91,8	93,5	74,7	94,8	92,7	89,5	<b>34</b>
1054	Каменск-Уральский ГО	6665005602	ГАПОУ СО «Каменск-Уральский техникум торговли и сервиса»	83,2	90	88,6	91,6	93,7	89,42	<b>35</b>
1063	ГО Красноуральск	6618001456	ГАПОУ СО «Красноуральский многопрофильный техникум»	93,1	95,5	64,8	97,2	96,2	89,36	<b>36</b>
1116	МО г. Екатеринбург, Ленинский район	6661039671	ГА ПОУ КСО «Свердловское художественное училище имени И.Д. Шадра»	91,1	94,5	73,9	94,6	92	89,22	<b>37</b>
1077	ГО Первоуральск	6625008050	ГАПОУ СО «Первоуральский металлургический колледж»	95,7	93	82,3	88,4	86,7	89,22	<b>37</b>
1091	Слободо-Туринский МР	6651000989	ГАПОУ СО «Слободотуринский аграрно-экономический техникум»	95,7	93	69,3	94,4	93,4	89,16	<b>38</b>
1082	ГО Ревда	6627008137	ГАПОУ СО «Ревдинский педагогический колледж»	94,9	94,5	64,7	95,8	95,4	89,06	<b>39</b>
1029	ГО Верхняя Пышма	6606004237	ГАПОУ СО Верхнепышминский механико-технологический техникум «Юность»	92,9	94,5	65,5	95,4	95,7	88,8	<b>40</b>
1061	ГО Краснотурьинск	6617003500	ГАПОУ СО «Краснотурьинский индустриальный колледж»	92,9	86,5	81,8	90,6	91,6	88,68	<b>41</b>

№ п/п	Муниципальное образование	ИНН	Учреждение	1. Открытость и доступность информации	2. Комфортность условий предоставления	3. Доступность услуг для инвалидов	4. Доброжелательность, вежливость	5. Удовлетворенность условиями	ОБЩИЙ БАЛЛ	РЕЙТИНГ
1092	МО г. Екатеринбург, Железнодорожный район	6659029468	ГАПОУ СО «Социально-профессиональный техникум «Строитель»	80,5	93	88,6	90,8	89,8	88,54	<b>42</b>
1096	Талицкий ГО	6654000835	ГАПОУ СО «Талицкий лесотехнический колледж им. Н.И. Кузнецова»	94,2	94	65,4	95	93,7	88,46	<b>43</b>
1047	МО г. Ирбит	6611001432	ГАПОУ СО «Ирбитский мотоциклетный техникум»	93,6	90,5	79,3	89,4	88,5	88,26	<b>44</b>
1033	г. Нижний Тагил	6668009764	ГАПОУ СО «Высокогорский многопрофильный техникум»	97,1	74	80,5	94,8	94,6	88,2	<b>45</b>
1037	МО г. Екатеринбург, Чкаловский район	6664014153	ГАПОУ СО «Екатеринбургский политехникум»	92	83,5	86,5	88	88,8	87,76	<b>46</b>
1049	Нижнетуринский ГО	6624002634	ГАПОУ СО «Исовский геологоразведочный техникум»	93,8	96,5	56,2	96	95,7	87,64	<b>47</b>
1043	МО г. Екатеринбург, Орджоникидзевский район	6661000642	ГАПОУ СО «Екатеринбургский экономико-технологический колледж»	90,1	81,5	95,8	84,8	84,7	87,38	<b>48</b>
1041	МО г. Екатеринбург, Кировский район	6660013670	ГАПОУ СО «Екатеринбургский техникум отраслевых технологий и сервиса»	91,2	92,5	65,3	93,4	92	86,88	<b>49</b>

№ п/п	Муниципальное образование	ИНН	Учреждение	1. Открытость и доступность информации	2. Комфортность условий предоставления	3. Доступность услуг для инвалидов	4. Доброжелательность, вежливость	5. Удовлетворенность условиями	ОБЩИЙ БАЛЛ	РЕЙТИНГ
1044	МО г. Екатеринбург, Чкаловский район	6664024218	ГАПОУ СО «Екатеринбургский энергетический техникум»	94,7	95	53,1	96,2	95,4	86,88	<b>49</b>
1097	МО г. Екатеринбург, Железнодорожный район	6660008078	ГАПОУ СО «Техникум индустрии питания и услуг «Кулинар»	91,6	87	77,5	89,4	88,6	86,82	<b>50</b>
1115	МО г. Екатеринбург, Чкаловский район	6670424278	ГБ ПОУ СО УХК	87,4	92,5	80	88,2	85,9	86,8	<b>51</b>
1085	Серовский ГО	6632006833	ГАПОУ СО «Северный педагогический колледж»	95,6	87,5	69,9	90	90,5	86,7	<b>52</b>
1036	МО г. Екатеринбург, Ленинский район	6661001815	ГАПОУ СО «Екатеринбургский монтажный колледж»	93,6	97,5	42,6	99,2	99,4	86,46	<b>53</b>
1022	Артемовский ГО	6602001884	ГАПОУ СО «Артемовский колледж точного приборостроения»	92,5	89,5	76	87,4	84,8	86,04	<b>54</b>
1086	Североуральский ГО	6631002064	ГАПОУ СО «Североуральский политехникум»	96,2	76,5	80,8	89,4	87,1	86	<b>55</b>
1052	Каменск-Уральский ГО	6665002425	ГАПОУ СО «Каменск-Уральский политехнический колледж»	93,7	91	61,8	91,6	91,6	85,94	<b>56</b>



№ п/п	Муниципальное образование	ИНН	Учреждение	1. Открытость и доступность информации	2. Комфортность условий предоставления	3. Доступность услуг для инвалидов	4. Доброжелательность, вежливость	5. Удовлетворенность условиями	ОБЩИЙ БАЛЛ	РЕЙТИНГ
1050	Каменск-Уральский ГО	6643004108	ГАПОУ СО «Каменск-Уральский агропромышленный техникум»	82	79	85	91,8	91,1	85,78	<b>57</b>
1075	Новоуральский ГО	6682003041	ГАПОУ СО «Новоуральский технологический колледж»	92	89,5	61,5	92,2	92,1	85,46	<b>58</b>
1028	ГО Богданович	6605000060	ГАПОУ СО «Богдановичский политехникум»	95,6	89	60,9	92	89,7	85,44	<b>59</b>
1076	МО г. Екатеринбург, Железнодорожный район	6659029404	ГАПОУ СО «Областной техникум дизайна и сервиса»	88,5	89,5	66	91,2	91,9	85,42	<b>60</b>
1089	Серовский ГО	6632006819	ГАПОУ СО «Серовский политехнический техникум»	82	91,5	78,3	87,2	87,6	85,32	<b>61</b>
1045	Ирбитское МО	6642000238	ГАПОУ СО «Ирбитский аграрный техникум»	92,5	92,5	54,4	92,8	92,6	84,96	<b>62</b>
1024	Асбестовский ГО	6603007984	ГАПОУ СО «Асбестовский политехникум»	96,3	90,5	51,3	92,8	93,4	84,86	<b>63</b>
1101	МО г. Екатеринбург, Железнодорожный район	6659027478	ГАПОУ СО «Уральский железнодорожный техникум»	78,2	88,5	83,2	87,6	86,3	84,76	<b>64</b>
1066	ГО Красноуфимск	6619003294	ГАПОУ СО «Красноуфимский многопрофильный техникум»	90,2	93,5	53,2	92,6	92,9	84,48	<b>65</b>
1088	Серовский ГО	6632006897	ГБПОУ СО «Серовский металлургический техникум»	83,8	95	50,7	96,8	95,9	84,44	<b>66</b>

№ п/п	Муниципальное образование	ИНН	Учреждение	1. Открытость и доступность информации	2. Комфортность условий предоставления	3. Доступность услуг для инвалидов	4. Доброжелательность, вежливость	5. Удовлетворенность условиями	ОБЩИЙ БАЛЛ	РЕЙТИНГ
1060	МО г. Екатеринбург, Верх-Исетский район	6662021300	ГАПОУ СО «Колледж управления и сервиса «Стиль»	87,1	86	76	88	84,4	84,3	<b>67</b>
1025	Кушвинский ГО	6620003034	ГАПОУ СО «Баранчинский электромеханический техникум»	88,8	89	69,9	88	85,3	84,2	<b>68</b>
1059	Качканарский ГО	6615000165	ГБПОУ СО «Качканарский горно-промышленный колледж»	89,9	85	72,9	87,4	85,3	84,1	<b>69</b>
1079	Полевской ГО	6626005415	ГАПОУ СО «Полевской многопрофильный техникум им. В.И. Назарова»	92,3	89,5	52,2	93,8	91,5	83,86	<b>70</b>
1042	МО г. Екатеринбург, Ленинский район	6661003026	ГАПОУ СО «Екатеринбургский торгово-экономический техникум»	91,4	84,5	63	90,4	89,3	83,72	<b>71</b>
1038	МО г. Екатеринбург, Орджоникидзевский район	6663019600	ГАПОУ СО «Екатеринбургский промышленно-технологический техникум им. В.М. Курочкина»	81,8	88,5	76,3	86,2	85,8	83,72	<b>71</b>
1090	Серовский ГО	6632006826	ГАПОУ СО «Серовский техникум сферы обслуживания и питания»	87,8	81	63	93,2	92,9	83,58	<b>72</b>

№ п/п	Муниципальное образование	ИНН	Учреждение	1. Открытость и доступность информации	2. Комфортность условий предоставления	3. Доступность услуг для инвалидов	4. Доброжелательность, вежливость	5. Удовлетворенность условиями	ОБЩИЙ БАЛЛ	РЕЙТИНГ
1099	Невьянский ГО	6621011736	ГАПОУ СО «Уральский горнозаводской колледж имени Демидовых»	83,7	93	50,8	94,8	93,8	83,22	<b>73</b>
1104	МО г. Екатеринбург, Чкаловский район	6664030878	ГАПОУ СО «Уральский колледж технологий и предпринимательства»	84	87	62,1	90,8	91,9	83,16	<b>74</b>
1051	Каменск-Уральский ГО	6665005546	ГАПОУ СО «Каменск-Уральский педагогический колледж»	96,1	84	62,9	86,6	84,6	82,84	<b>75</b>
1027	Березовский ГО	6604003421	ГАПОУ СО «Березовский техникум «Профи»	86,7	79,5	68,3	91,2	87,6	82,66	<b>76</b>
1078	ГО Первоуральск	6625006744	ГАПОУ СО «Первоуральский политехникум»	92	88	48,4	92,6	91,9	82,58	<b>77</b>
1083	Режевской ГО	6677008157	ГАПОУ СО «Режевской политехникум»	90,8	87,5	51,9	91,6	91,1	82,58	<b>77</b>
1106	МО г. Екатеринбург, Верх-Исетский район	6658069789	ГАПОУ СО «Уральский радиотехнический колледж им. А.С. Попова»	81	85	80	84,4	81,1	82,3	<b>78</b>
1095	Тавдинский ГО	6634002753	ГАПОУ СО «Тавдинский техникум им. А.А.Елохина»	86,8	88,5	58,8	89,8	87,3	82,24	<b>79</b>
1108	МО г. Екатеринбург, Чкаловский район	6660008053	ГАПОУ СО «Уральский техникум «Рифей»	86,9	86	62,3	88,2	85,3	81,74	<b>80</b>

№ п/п	Муниципальное образование	ИНН	Учреждение	1. Открытость и доступность информации	2. Комфортность условий предоставления	3. Доступность услуг для инвалидов	4. Доброжелательность, вежливость	5. Удовлетворенность условиями	ОБЩИЙ БАЛЛ	РЕЙТИНГ
1113	ГО Краснотурьинск	6617010465	ГБПОУ СО «Краснотурьинский колледж искусств»	80,1	81,5	75,5	87,6	83,8	81,7	<b>81</b>
1103	МО г. Екатеринбург, Кировский район	6660008039	ГАПОУ СО «Уральский колледж строительства, архитектуры и предпринимательства»	89,2	81	79,3	83	75,7	81,64	<b>82</b>
1031	Алапаевское МО	6635001079	ГАПОУ СО «Верхнесинячихинский агропромышленный техникум»	92,7	89,5	47,8	90,4	86,6	81,4	<b>83</b>
1039	МО г. Екатеринбург, Железнодорожный район	6659014609	ГАПОУ СО «Екатеринбургский техникум «Автоматика»	90,3	88,5	52,5	87,8	87,5	81,32	<b>84</b>
1030	Верхнесалдинский ГО	6607002627	ГАПОУ СО «Верхнесалдинский авиаметаллургический колледж им. А.А. Евстигнеева»	91,5	86,5	51,4	89,2	87,7	81,26	<b>85</b>
1026	Белоярский ГО	6639002676	ГАПОУ СО «Белоярский многопрофильный техникум»	88,8	86	51,4	90	88,4	80,92	<b>86</b>
1065	ГО Красноуфимск	6619003030	ГБПОУ СО «Красноуфимский педагогический колледж»	90,9	84,5	55,9	84,6	85,2	80,22	<b>87</b>
1021	МО г. Алапаевск	6601000077	ГАПОУ СО «Алапаевский многопрофильный техникум»	78,6	84	57,9	90,6	86,5	79,52	<b>88</b>

№ п/п	Муниципальное образование	ИНН	Учреждение	1. Открытость и доступность информации	2. Комфортность условий предоставления	3. Доступность услуг для инвалидов	4. Доброжелательность, вежливость	5. Удовлетворенность условиями	ОБЩИЙ БАЛЛ	РЕЙТИНГ
1102	МО г. Екатеринбург, Чкаловский район	6664017147	ГАПОУ СО «Уральский колледж бизнеса, управления и технологии красоты»	92,7	80	69,5	75,4	73,4	78,2	<b>89</b>
1100	МО г. Екатеринбург, Ленинский район	6661000628	ГАПОУ СО «Уральский государственный колледж имени И.И. Ползунова»	89,2	83	50,1	81,8	82,4	77,3	<b>90</b>
1105	МО г. Екатеринбург, Кировский район	6660008060	ГАПОУ СО «Уральский политехнический колледж – Межрегиональный центр компетенций»	90	75,5	60,7	82,2	75,9	76,86	<b>91</b>
1034	МО г. Екатеринбург, Кировский район	6660008046	ГАПОУ СО «Екатеринбургский автомобильно-дорожный колледж»	91,8	69	61,3	81	76,1	75,84	<b>92</b>
1080	ГО г. Лесной	6630004492	ГАПОУ СО «Полипрофильный техникум им. О.В. Терёшкина»	80,5	84,5	29,3	90,6	84,4	73,86	<b>93</b>

## 2.5 Рейтинг. Государственные общеобразовательные учреждения

Итоговый рейтинг 75 государственных общеобразовательных учреждений представлен ниже (таблица № 18).

Таблица № 18– Рейтинг государственных общеобразовательных учреждений по итогам НОК УООД, баллы

№ п/п	Муниципальное образование	ИНН	Учреждение	1. Открытость и доступность информации	2. Комфортность условий предоставления	3. Доступность услуг для инвалидов	4. Доброжелательность, вежливость	5. Удовлетворенность условиями	ОБЩИЙ БАЛЛ	РЕЙТИНГ
1013	ГО Сухой Лог	6633007981	ГБОУ СО «Филатовская школа-интернат»	96,1	100	100	100	100	99,22	<b>1</b>
969	МО г. Екатеринбург, Чкаловский район	6664039292	ГБОУ СО «Екатеринбургская школа № 7»	98,4	98,5	100	99,2	97,8	98,78	<b>2</b>
958	ГО Верхний Тагил	6616001771	ГБОУ СО «Верхнетагильский центр психолого-педагогической, медицинской и социальной помощи»	94,9	98	100	100	100	98,58	<b>3</b>
1019	МО г. Екатеринбург, Октябрьский район	6662079370	ГБОУ СО «Центр психолого-медико-социального сопровождения «Эхо»	96,4	100	100	98	97	98,28	<b>4</b>
1001	ГО Ревда	6627008708	ГБОУ СО «Ревдинская школа»	99,3	97,5	98,8	98	97,6	98,24	<b>5</b>
996	Новолялинский ГО	6647003120	ГБОУ СО «Новолялинская школа»	97,6	100	94	99,2	100	98,16	<b>6</b>
993	г. Нижний Тагил	6668017532	ГБОУ СО «Нижнетагильская школа-интернат»	97,9	98	99,7	97,8	96,9	98,06	<b>7</b>
998	Новоуральский ГО	6629012347	ГБОУ СО «Новоуральская школа № 2»	98,6	94	97,6	98,6	98	97,36	<b>8</b>

№ п/п	Муниципальное образование	ИНН	Учреждение	1. Открытость и доступность информации	2. Комфортность условий предоставления	3. Доступность услуг для инвалидов	4. Доброжелательность, вежливость	5. Удовлетворенность условиями	ОБЩИЙ БАЛЛ	РЕЙТИНГ
1005	Серовский ГО	6632014048	ГБОУ СО «Серовская школа-интернат»	96,4	98	98,2	97	96,3	97,18	<b>9</b>
961	ГО Дегтярск	6627012912	ГБОУ СО «Дегтярская школа»	91,6	100	94	100	99,4	97	<b>10</b>
990	ГО г. Лесной	6630006700	ГБОУ СО «Школа № 1 города Лесного»	93,9	95	98,8	98,2	98,2	96,82	<b>11</b>
983	Кировградский ГО	6616003031	ГБОУ СО «Кировградская школа-интернат»	94,5	99,5	91,6	99,8	96,3	96,34	<b>12</b>
1016	Режевской ГО	6628009060	ГБОУ СО «Центр «Дар»	98,3	96,5	96,1	94,4	94,7	96	<b>13</b>
984	Каменский ГО	6643007564	ГБОУ СО «Колчеданская школа-интернат»	93,8	97	92	99,4	96,1	95,66	<b>14</b>
986	ГО Красноуральск	6618002925	ГБОУ СО «Красноуральская школа»	90,1	98,5	98,5	95,2	96	95,66	<b>14</b>
988	ГО Красноуфимск	6619007588	ГБОУ СО «Красноуфимская школа-интернат»	94,6	97	91,1	96,4	98,5	95,52	<b>15</b>
1017	МО г. Екатеринбург, Октябрьский район	6662126020	ГБУ СО Центр психолого-педагогической, медицинской и социальной помощи «Ресурс»	94,6	97,5	87,4	99,6	98,5	95,52	<b>15</b>
985	ГО Краснотурьинск	6617006099	ГБОУ СО «Краснотурьинская школа-интернат»	90,6	96	97,3	97,4	95,7	95,4	<b>16</b>
951	Байкаловский МР	6638002183	ГБОУ СО «Байкаловская школа-интернат»	98	94	96,1	94,8	94,1	95,4	<b>16</b>
955	Талицкий ГО	6654001349	ГБОУ СО «Буткинская школа-интернат»	93,8	96,5	89,9	99,2	97,5	95,38	<b>17</b>

№ п/п	Муниципальное образование	ИНН	Учреждение	1. Открытость и доступность информации	2. Комфортность условий предоставления	3. Доступность услуг для инвалидов	4. Доброжелательность, вежливость	5. Удовлетворенность условиями	ОБЩИЙ БАЛЛ	РЕЙТИНГ
972	МО г. Екатеринбург, Орджоникидзевский район	6663056337	ГБОУ СО «Екатеринбургская школа-интернат № 10»	93,8	98	86,5	99,2	98,7	95,24	<b>18</b>
992	Нижнесергинский МР	6646007210	ГБОУ СО «Михайловская школа-интернат»	89,5	96,5	92,5	100	97,5	95,2	<b>19</b>
1008	ГО Верхотурский	6640003106	ГБОУ СО «СОШ № 3»	95,1	99	84,5	98,6	98,5	95,14	<b>20</b>
973	МО г. Екатеринбург, Орджоникидзевский район	6663057965	ГБОУ СО «Екатеринбургская школа-интернат № 11»	89,7	99,5	86	100	100	95,04	<b>21</b>
949	Асбестовский ГО	6603011042	ГБОУ СО «Асбестовская школа-интернат»	95,1	92,5	96,4	97	92,8	94,76	<b>22</b>
953	Березовский ГО	6604009092	ГБОУ СО «Березовская школа-интернат»	91,1	96,5	97,6	94,6	93,5	94,66	<b>23</b>
981	ГО Карпинск	6614004470	ГБОУ СО «Карпинская школа-интернат»	92,9	97	89,3	97,6	96,1	94,58	<b>24</b>
997	Новоуральский ГО	6629012266	ГБОУ СО «Новоуральская школа № 1»	90,3	94,5	90,8	98,4	98,9	94,58	<b>24</b>
975	МО г. Екатеринбург, Орджоникидзевский район	6663058239	ГБОУ СО «Екатеринбургская школа-интернат № 13»	93,8	97,5	87,1	98	96,4	94,56	<b>25</b>



№ п/п	Муниципальное образование	ИНН	Учреждение	1. Открытость и доступность информации	2. Комфортность условий предоставления	3. Доступность услуг для инвалидов	4. Доброжелательность, вежливость	5. Удовлетворенность условиями	ОБЩИЙ БАЛЛ	РЕЙТИНГ
962	МО г. Екатеринбург, Чкаловский район	6664041333	ГБОУ СО «Екатеринбургская школа-интернат для детей, нуждающихся в длительном лечении»	96,9	98	83,5	97,2	96,8	94,48	<b>26</b>
999	ГО Первоуральск	6625024912	ГБОУ СО «Первоуральская школа»	91,6	94	92	98,4	96,4	94,48	<b>26</b>
964	МО г. Екатеринбург, Железнодорожный район	6659042148	ГБОУ СО «Екатеринбургская школа № 2»	92,8	97,5	86,8	96,4	97,3	94,16	<b>27</b>
994	г. Нижний Тагил	6623003787	ГБОУ СО «Нижнетагильская школа-интернат № 1»	82,8	98	92,5	99,6	97,8	94,14	<b>28</b>
1119	МО г. Екатеринбург, Верх-Исетский район	6658081401	ГКОУ СО «Школа-интернат № 17»	97,6	100	74,8	100	97,7	94,02	<b>29</b>
965	МО г. Екатеринбург, Кировский район	6660011391	ГБОУ СО «Екатеринбургская школа № 3»	94,1	96,5	86,8	95,6	96,8	93,96	<b>30</b>
1014	Ирбитское МО	6611006166	ГБОУ СО «Харловская школа-интернат»	91,6	99	80	98,8	99,4	93,76	<b>31</b>
991	ГО г. Лесной	6630006718	ГБОУ СО «Школа города Лесного»	96,5	94,5	87,1	96,6	93,6	93,66	<b>32</b>
948	МО г. Алапаевск	6601005773	ГБОУ СО «Алапаевская школа»	96	94	91,9	92,6	93,1	93,52	<b>33</b>

№ п/п	Муниципальное образование	ИНН	Учреждение	1. Открытость и доступность информации	2. Комфортность условий предоставления	3. Доступность услуг для инвалидов	4. Доброжелательность, вежливость	5. Удовлетворенность условиями	ОБЩИЙ БАЛЛ	РЕЙТИНГ
952	Березовский ГО	6604009286	ГБОУ СО «Березовская школа»	95,2	89	90,4	97,8	94	93,28	<b>34</b>
950	Ачитский ГО	6637003152	ГБОУ СО «Ачитская школа-интернат»	91,2	96,5	88,9	94,8	94,4	93,16	<b>35</b>
982	Качканарский ГО	6615006819	ГБОУ СО «Качканарская школа»	96,6	89,5	98,8	90	90,9	93,16	<b>35</b>
979	МО г. Ирбит	6611005155	ГБОУ СО «Ирбитская школа»	94,4	91,5	94	95,2	90,5	93,12	<b>36</b>
980	Каменск-Уральский ГО	6666008483	ГБОУ СО «Каменск-Уральская школа»	96,5	92,5	91,3	93	92,2	93,1	<b>37</b>
968	МО г. Екатеринбург, Чкаловский район	6664040146	ГБОУ СО «Екатеринбургская школа-интернат № 6»	96,6	92	88,3	94,2	94,3	93,08	<b>38</b>
970	МО г. Екатеринбург, Чкаловский район	6664039454	ГБОУ СО «Екатеринбургская школа № 8»	92,4	93	83,3	98,4	97,8	92,98	<b>39</b>
1003	Серовский ГО	6632015059	ГБОУ СО «Серовская школа № 2»	94,4	94,5	89,8	95,2	90,5	92,88	<b>40</b>
995	г. Нижний Тагил	6668017540	ГБОУ СО «Нижнетагильская школа-интернат № 2»	93,8	93	86,5	95,6	94,8	92,74	<b>41</b>
966	МО г. Екатеринбург, Октябрьский район	6662081901	ГБОУ СО «Екатеринбургская школа № 4»	90,7	95,5	86,2	95,6	94,9	92,58	<b>42</b>
1020	Полевской ГО	6626014530	ГБУ СО «Центр психолого-педагогической, медицинской и социальной помощи «Ладо»	96,5	97,5	72	99,2	97,1	92,46	<b>43</b>

№ п/п	Муниципальное образование	ИНН	Учреждение	1. Открытость и доступность информации	2. Комфортность условий предоставления	3. Доступность услуг для инвалидов	4. Доброжелательность, вежливость	5. Удовлетворенность условиями	ОБЩИЙ БАЛЛ	РЕЙТИНГ
967	МО г. Екатеринбург, Орджоникидзевский район	6664039180	ГБОУ СО «Екатеринбургская школа № 5»	92,3	96,5	79,1	97,2	96	92,22	<b>44</b>
1015	Белоярский ГО	6639008928	ГБОУ СО «Черноусовская школа-интернат»	82,9	97	86	97,6	97	92,1	<b>45</b>
1002	Североуральский ГО	6631006132	ГБОУ СО «Североуральская школа-интернат»	90,4	92,5	91	93,8	92,1	91,96	<b>46</b>
987	ГО Красноуфимск	6619006351	ГБОУ СО «Красноуфимская школа»	92	91,5	92,8	92	90,6	91,78	<b>47</b>
963	МО г. Екатеринбург, Верх-Исетский район	6658070336	ГБОУ СО «Екатеринбургская школа № 1»	87,8	96,5	82,5	96,4	95,6	91,76	<b>48</b>
1010	Сысертский ГО	6652007377	ГБОУ СО «Сысертская школа-интернат»	89,7	93,5	86	95,4	94,2	91,76	<b>48</b>
1009	ГО Сухой Лог	6633006667	ГБОУ СО «Сухоложская школа»	90	91	85,3	93,2	99,1	91,72	<b>49</b>
1018	МО г. Екатеринбург, Верх-Исетский район	6658033905	ГБОУ «Центр психолого-медико-социального сопровождения «Речевой центр»	93,1	91,5	86,9	94,2	92,7	91,68	<b>50</b>
957	Алапаевское МО	6601006664	ГБОУ СО «Верхнесинячихинская школа-интернат»	92,6	91	98,2	90,2	84,7	91,34	<b>51</b>

№ п/п	Муниципальное образование	ИНН	Учреждение	1. Открытость и доступность информации	2. Комфортность условий предоставления	3. Доступность услуг для инвалидов	4. Доброжелательность, вежливость	5. Удовлетворенность условиями	ОБЩИЙ БАЛЛ	РЕЙТИНГ
1011	Тавдинский ГО	6634007906	ГБОУ СО «Тавдинская школа-интернат»	94,4	94,5	74,2	95,6	93,9	90,52	<b>52</b>
1012	Туринский ГО	6656004088	ГБОУ СО «Туринская школа-интернат»	93,2	93	76,4	93,4	92,8	89,76	<b>53</b>
974	МО г. Екатеринбург, Орджоникидзевский район	6663057958	ГБОУ СО «Екатеринбургская школа-интернат № 12»	85,5	91,5	90,1	89,2	90,6	89,38	<b>54</b>
954	ГО Богданович	6605006810	ГБОУ СО «Богдановичская школа-интернат»	80	89	97,6	90,8	89	89,28	<b>55</b>
976	МО г. Екатеринбург, Ленинский район	6661058681	ГБОУ СО «Екатеринбургская школа-интернат «Эверест»»	90,6	91	79,5	94,6	89,8	89,1	<b>56</b>
1004	Серовский ГО	6632016101	ГБОУ СО «Серовская школа-интернат для детей, нуждающихся в длительном лечении»	94,3	94	72	92,6	92,4	89,06	<b>57</b>
977	МО г. Екатеринбург, Кировский район	6660000583	ГБОУ СО КШИ «Екатеринбургский кадетский корпус»	94,4	93	72,8	90,2	91,1	88,3	<b>58</b>
1006	Сысертский ГО	6652010683	ГБОУ СО КШИ «Свердловский кадетский корпус имени капитана 1 ранга М.В. Банных»	91,5	92,5	74,3	89,8	89,9	87,6	<b>59</b>
1000	Полевской ГО	6626011867	ГБОУ СО «Полевская школа»	87,9	85,5	84,8	88,4	83,6	86,04	<b>60</b>

№ п/п	Муниципальное образование	ИНН	Учреждение	1. Открытость и доступность информации	2. Комфортность условий предоставления	3. Доступность услуг для инвалидов	4. Доброжелательность, вежливость	5. Удовлетворенность условиями	ОБЩИЙ БАЛЛ	РЕЙТИНГ
971	МО г. Екатеринбург, Орджоникидзевский район	6663056513	ГБОУ СО «Екатеринбургская школа № 9»	82,3	88,5	73,7	92,6	91,9	85,8	<b>61</b>
956	Верхнесалдинский ГО	6607008097	ГБОУ СО «Верхнесалдинская школа»	79,1	90	82,6	89,2	87,3	85,64	<b>62</b>
978	Ивдельский ГО	6610002747	ГБОУ СО «Ивдельская школа-интернат»	87,4	90	50	96,4	100	84,76	<b>63</b>
959	ГО Верхняя Пышма	6606011594	ГБОУ СО «Верхнепышминская школа-интернат имени С.А. Мартиросяна»	87	88	75,1	86,4	83,5	84	<b>64</b>
989	Ачитский ГО	6637002695	ГБОУ СО «Корзуновский детский дом-школа»	89,9	88	46	100	94,5	83,68	<b>65</b>
1007	ГО Верхотурский	6640003297	ГБОУ СО «СОШ № 2»	91,3	89	49,2	91,6	88,4	81,9	<b>66</b>
960	ГО Верхотурский	6640003307	ГБОУ СО «Верхотурская гимназия»	87,2	81,5	54	90,2	87,2	80,02	<b>67</b>
1109	МО г. Екатеринбург, Верх-Исетский район	6670087833	ГАУ СО «Дом молодежи»	63	53,5	15,9	85,4	94,8	62,52	<b>68</b>

## 2.6 Рейтинг. Негосударственные общеобразовательные учреждения

Итоговый рейтинг 15 негосударственных общеобразовательных учреждений представлен ниже (таблица № 19).

Таблица № 19– Рейтинг негосударственных общеобразовательных организаций по итогам НОК УООД, баллы

№ п/п	Муниципальное образование	ИНН	Учреждение	1. Открытость и доступность информации	2. Комфортность условий предоставления	3. Доступность услуг для инвалидов	4. Доброжелательность, вежливость	5. Удовлетворенность условиями	ОБЩИЙ БАЛЛ	РЕЙТИНГ
1135	МО г. Екатеринбург, Октябрьский район	6671014041	ЧОУ «Согласие-М»	97,6	100	94	100	100	98,32	<b>1</b>
1126	МО г. Екатеринбург, Орджоникидзевский район	6664033727	НОУ СОШ «Гелиос»	95,7	99	76	99,2	97,7	93,52	<b>2</b>
1132	г. Нижний Тагил	6623996510	ЧОУ «Православная гимназия во имя святого благоверного великого князя Александра Невского № 11»	93,1	96,5	80	95	94,7	91,86	<b>3</b>
1134	ГО Ревда	6627016219	ЧОУ «Гимназия «Развитие»	97,2	99	65,3	99	98,6	91,82	<b>4</b>
1133	МО г. Екатеринбург, Ленинский район	6671993291	ЧОУ «Согласие»	95,9	100	62,1	99,8	100	91,56	<b>5</b>
1128	МО г. Екатеринбург, Железнодорожный район	6659184135	ЧОУ - Гимназия № 212 «Екатеринбург-Париж»	96,6	100	70,8	94,8	95,5	91,54	<b>6</b>

№ п/п	Муниципальное образование	ИНН	Учреждение	1. Открытость и доступность информации	2. Комфортность условий предоставления	3. Доступность услуг для инвалидов	4. Доброжелательность, вежливость	5. Удовлетворенность условиями	ОБЩИЙ БАЛЛ	РЕЙТИНГ
1123	МО г. Екатеринбург, Кировский район	6658033694	НОУ СОШ «ИНДРА»	82,1	98	80	98,2	98,5	91,36	<b>7</b>
1121	ГО Ревда	6627010859	НОУ «ООШ «Истоки»	93	97	52,5	100	100	88,5	<b>8</b>
1124	МО г. Екатеринбург, Чкаловский район	6664085740	НОУ Православная гимназия «Во имя Святых Царственных Страстотерпцев»	88,7	99	52,5	99,4	99,4	87,8	<b>9</b>
1127	МО г. Екатеринбург, Орджоникидзевский район	6659107370	НОУ «Школа-интернат № 13 ОАО «РЖД»	97	93	49,8	96	94,2	86	<b>10</b>
1125	МО г. Екатеринбург, Кировский район	6660075645	НОУ СОШ «Творчество»	90,8	94,5	52	95	95,2	85,5	<b>11</b>
1130	МО г. Екатеринбург, Октябрьский район	6658004140	ЧОУ «Свято-Сименоновская гимназия»	82,8	95,5	44	96,4	96,5	83,04	<b>12</b>
1122	МО г. Екатеринбург, Кировский район	6660144190	ЧОУ гимназия «Ор Авнер»	83,2	92	54	93	87,5	81,94	<b>13</b>
1131	МО г. Екатеринбург, Верх-Исетский район	6658994352	НОЧУ Общеобразовательная школа «Чудо-Радуга»	81,4	98	30	99,2	95,2	80,76	<b>14</b>

<b>№ п/п</b>	<b>Муниципальное образование</b>	<b>ИНН</b>	<b>Учреждение</b>	<b>1. Открытость и доступность информации</b>	<b>2. Комфортность условий предоставления</b>	<b>3. Доступность услуг для инвалидов</b>	<b>4. Доброжелательность, вежливость</b>	<b>5. Удовлетворенность условиями</b>	<b>ОБЩИЙ БАЛЛ</b>	<b>РЕЙТИНГ</b>
1129	МО г. Екатеринбург, Верх-Исетский район	6658528496	АНО СОШ № 203 «Родники»	88,8	89,5	42	85,6	89	78,98	<b>15</b>



### **3 Результаты НОК УООД по критериям и группам показателей**

В данном отчете представлены оценки по критериям и группам показателей НОК в разрезе типов образовательных организаций.

#### **3.1 Критерий 1. Открытость и доступность информации об образовательной организации**

Критерий представлен тремя показателями:

**Показатель 1.1.** Соответствие информации о деятельности образовательной организации, размещенной на общедоступных информационных ресурсах, ее содержанию и порядку (форме), установленным нормативными правовыми актами *(на информационных стендах в помещении образовательной организации; на официальном сайте образовательной организации в сети «Интернет»)*.

**Показатель 1.2.** Наличие на официальном сайте образовательной организации информации о дистанционных способах обратной связи и взаимодействия с получателями услуг и их функционирование *(абонентского номера телефона; адреса электронной почты; электронных сервисов (для подачи электронного обращения (жалобы, предложения), получения консультации по оказываемым услугам и иных.); раздела официального сайта «Часто задаваемые вопросы»; технической возможности выражения получателем услуг мнения о качестве условий оказания услуг организацией (наличие анкеты для опроса граждан или гиперссылки на нее))*.

**Показатель 1.3.** Доля получателей услуг, удовлетворенных открытостью, полнотой и доступностью информации о деятельности образовательной организации, размещенной на информационных стендах в помещении образовательной организации, на официальном сайте образовательной организации в сети «Интернет» (в % от общего числа опрошенных получателей услуг).

##### **3.1.1 Критерий 1. Общеобразовательные учреждения**

Результаты независимой оценки общеобразовательных учреждений в 2021 г. (всего 1037 организаций) по критерию открытости и доступности информации об образовательной организации представлены ниже (таблица № 20).

Таблица № 20 - Результаты НОК УООД по общеобразовательным учреждениям по критерию 1, баллы

№ п/п	Муниципальное образование	ИНН	ОУ	1.1.	1.2.	1.3	Крит . 1
1001	ГО Ревда	6627008708	ГБОУ СО «Ревдинская школа»	99	100	99	99,3
13	Камышловский ГО	6613004005	МАОУ «Школа № 7» КГО	98	100	99	99
252	Новоуральский ГО	6629012259	МАОУ «СОШ № 49»	98	100	99	99
337	г. Нижний Тагил	6667008454	МАОУ Гимназия № 86	98	100	99	99
423	Артинский ГО	6636005566	МАОУ «Староартинская СОШ»	98	100	99	99
437	Алапаевское МО	6635006493	МОУ «Арамашевская СОШ имени М.Мантурова»	98	100	99	99
684	МО г. Екатеринбург, Ленинский район	6671314045	МАОУ СОШ № 16	98	100	99	99
81	Серовский ГО	6632015838	МАОУ СОШ № 20	96	100	100	98,8
304	г. Нижний Тагил	6668021070	МБОУ СОШ № 32 с углубленным изучением отдельных предметов	96	100	100	98,8
309	г. Нижний Тагил	6667009088	МБОУ СОШ № 38	96	100	100	98,8
342	г. Нижний Тагил	6623006555	МБОУ «Начальная школа - детский сад № 105 для детей с ОВЗ»	96	100	100	98,8
454	Гаринский ГО	6641001528	МКОУ «Андрюшинская СОШ»	96	100	100	98,8
441	Алапаевское МО	6601006079	МОУ «Деевская СОШ»	97	100	99	98,7
675	МО г. Екатеринбург, Железнодорожный район	6659033305	МАОУ СОШ с углубленным изучением отдельных предметов № 166	97	100	99	98,7
843	Каменск-Уральский ГО	6665007582	МАОУ «СОШ № 2»	97	100	99	98,7
865	Каменск-Уральский ГО	6665007462	МАОУ «СОШ № 35»	97	100	99	98,7
190	Полевской ГО	6626009890	МБОУ ПГО «ООШ с. Мраморское»	98	100	98	98,6
630	ГО Краснотурьинск	6617005994	МАОУ «СОШ № 17»	98	100	98	98,6

№ п/п	Муниципальное образование	ИНН	ОУ	1.1.	1.2.	1.3	Крит. 1
864	Каменск-Уральский ГО	6665007543	МАОУ «СОШ № 34»	98	100	98	98,6
998	Новоуральский ГО	6629012347	ГБОУ СО «Новоуральская школа № 2»	98	100	98	98,6
212	Туринский ГО	6656003944	МАОУ Леонтьевская СОШ	95	100	100	98,5
216	Туринский ГО	6656005229	МАОУ Чукуреевская СОШ	95	100	100	98,5
295	г. Нижний Тагил	6667009063	МАОУ СОШ № 9	99	100	97	98,5
108	Тугулымский ГО	6655002024	МАОО Верховинская СОШ № 29	100	100	96	98,4
969	МО г. Екатеринбург, Чкаловский район	6664039292	ГБОУ СО «Екатеринбургская школа № 7»	96	100	99	98,4
317	г. Нижний Тагил	6669014904	МБОУ СОШ № 49	97	100	98	98,3
346	г. Нижний Тагил	6668021024	МБОУ Горно-металлургическая СОШ	97	100	98	98,3
875	МО Красноуфимский округ	6619007010	МАОУ «Бугальшская СОШ»	97	100	98	98,3
919	ГО Среднеуральск	6606013351	МКОУ - СОШ № 6 с углубленным изучением отдельных предметов	97	100	98	98,3
1016	Режевской ГО	6628009060	ГБОУ СО «Центр «Дар»	97	100	98	98,3
323	г. Нижний Тагил	6667009120	МАОУ СОШ № 61 с углубленным изучением отдельных предметов	98	100	97	98,2
331	г. Нижний Тагил	6623033301	МБОУ СОШ № 75/42	98	100	97	98,2
888	МО Красноуфимский округ	6619008077	МКОУ «Чатлыковская СОШ»	94	100	100	98,2
49	ГО Богданович	6605006658	МАОУ «Каменноозерская ООШ»	95	100	99	98,1
245	ГО Карпинск	6614004505	МАОУ СОШ № 24	95	100	99	98,1
348	г. Нижний Тагил	6648006204	МАОУ СОШ № 9 п. Уралец	95	100	99	98,1
534	Камышловский МР	6613004326	МКОУ Скатинская СОШ	95	100	99	98,1

№ п/п	Муниципальное образование	ИНН	ОУ	1.1.	1.2.	1.3	Крит . 1
680	МО г. Екатеринбург, Железнодорожный район	6659044120	МБОУ СОШ № 221	95	100	99	98,1
708	МО г. Екатеринбург, Октябрьский район	6672305011	МАОУ СОШ № 28	95	100	99	98,1
10	Камышловский ГО	6613006299	МАОУ «Школа № 3» КГО	96	100	98	98
248	Новоуральский ГО	6629012178	МАОУ «Гимназия № 41»	96	100	98	98
293	г. Нижний Тагил	6667009049	МБОУ СОШ № 7	96	100	98	98
338	г. Нижний Тагил	6667009137	МАОУ СОШ № 87	96	100	98	98
424	Артинский ГО	6636005559	МБОУ «Сухановская СОШ»	96	100	98	98
951	Байкаловский МР	6638002183	ГБОУ СО «Байкаловская школа-интернат»	96	100	98	98
18	Нижнетуринский ГО	6624007086	МАОУ НГТО «СОШ № 2»	93	100	100	97,9
234	Байкаловский МР	6638002088	МАОУ «Еланская СОШ»	97	100	97	97,9
345	г. Нижний Тагил	6669004166	МБОУ СОШ «Центр образования № 1»	97	100	97	97,9
714	МО г. Екатеринбург, Октябрьский район	6662081965	МАОУ СОШ с углубленным изучением отдельных предметов № 76	93	100	100	97,9
749	МО г. Екатеринбург, Орджоникидзевский район	6663056520	МБВСОУ ЦО № 224	93	100	100	97,9
811	ГО Сухой Лог	6633006674	МБОУ «Вечерняя сменная общеобразовательная школа»	93	100	100	97,9
846	Каменск-Уральский ГО	6665007310	МАОУ «СОШ № 5»	97	100	97	97,9
993	г. Нижний Тагил	6668017532	ГБОУ СО «Нижнетагильская школа-интернат»	93	100	100	97,9
205	Туринский ГО	6656003895	МАОУ СОШ № 2 имени Ж.И.Алферова г.Турина	94	100	99	97,8

№ п/п	Муниципальное образование	ИНН	ОУ	1.1.	1.2.	1.3	Крит. 1
336	г. Нижний Тагил	6623003716	МАОУ СОШ № 85	98	100	96	97,8
646	МО г. Екатеринбург, Верх-Исетский район	6658071844	МАОУ СОШ № 48	94	100	99	97,8
690	МО г. Екатеринбург, Ленинский район	6661057134	МАОУ гимназия № 70	94	100	99	97,8
753	МО г. Екатеринбург, Чкаловский район	6664041340	МАОУ СОШ № 32	94	100	99	97,8
887	МО Красноуфимский округ	6619006986	МАОУ «Тавринская СОШ»	94	100	99	97,8
210	Туринский ГО	6656004063	МАОУ Коркинская СОШ	95	100	98	97,7
729	МО г. Екатеринбург, Орджоникидзевский район	6663056376	МАОУ СОШ № 77 имени героя Советского Союза Хомякова Владилена Павловича	95	100	98	97,7
793	МО г. Екатеринбург, Кировский район	6660015420	МАОУ - СОШ № 151 с углубленным изучением отдельных предметов	95	100	98	97,7
799	ГО Сухой Лог	6633006762	МАОУ «Гимназия № 1»	95	100	98	97,7
945	Режевской ГО	6628009013	МБОУ «СОШ № 30»	95	100	98	97,7
107	Тугулымский ГО	6655003846	МБОУ Ертарская СОШ № 27	96	100	97	97,6
155	Нижнесергинский МР	6646007770	МКОУ СОШ № 1 г. Нижние Серги	96	100	97	97,6
159	Нижнесергинский МР	6646008453	МКОУ СОШ № 4 г. Михайловска	96	100	97	97,6
206	Туринский ГО	6656004095	МАОУ СОШ № 3 имени Ю.А. Гагарина	96	100	97	97,6
228	ГО Верхняя Пышма	6606011555	МАОУ «ООШ № 29»	92	100	100	97,6
294	г. Нижний Тагил	6667009056	МБОУ СОШ № 8	96	100	97	97,6
301	г. Нижний Тагил	6668016553	МБОУ СОШ № 21 «Кадетская школа»	96	100	97	97,6
308	г. Нижний Тагил	6667009070	МБОУ СОШ № 36	96	100	97	97,6

№ п/п	Муниципальное образование	ИНН	ОУ	1.1.	1.2.	1.3	Крит. 1
314	г. Нижний Тагил	6668016458	МБОУ СОШ № 44 имени народного учителя СССР Г.Д.Лавровой	96	100	97	97,6
315	г. Нижний Тагил	6623003762	МБОУ СОШ № 45	96	100	97	97,6
664	МО г. Екатеринбург, Железнодорожный район	6659037010	МБОУ – СОШ № 75	92	100	100	97,6
694	МО г. Екатеринбург, Ленинский район	6661061902	МАОУ гимназия № 120	96	100	97	97,6
713	МО г. Екатеринбург, Октябрьский район	6662080175	МАОУ СОШ № 71	96	100	97	97,6
743	МО г. Екатеринбург, Орджоникидзевский район	6663057394	МАОУ СОШ № 136	92	100	100	97,6
754	МО г. Екатеринбург, Чкаловский район	6664029400	МАОУ гимназия № 39 «Французская гимназия»	96	100	97	97,6
857	Каменск-Уральский ГО	6666008606	МАОУ «СОШ № 21»	96	100	97	97,6
890	МО Красноуфимский округ	6645004008	МКОУ «Сызгинская ООШ»	92	100	100	97,6
996	Новолялинский ГО	6647003120	ГБОУ СО «Новолялинская школа»	92	100	100	97,6
1119	МО г. Екатеринбург, Верх-Исетский район	6658081401	ГКОУ СО «Школа-интернат № 17»	92	100	100	97,6
1135	МО г. Екатеринбург, Октябрьский район	6671014041	ЧОУ «Согласие-М»	92	100	100	97,6
299	г. Нижний Тагил	6668015944	МАОУ гимназия № 18	97	100	96	97,5
904	Ирбитское МО	6611005839	МАОУ Черновская СОШ	97	100	96	97,5

№ п/п	Муниципальное образование	ИНН	ОУ	1.1.	1.2.	1.3	Крит . 1
31	Новолялинский ГО	6647000922	МАОУ НГО «СОШ № 4»	94	100	98	97,4
264	Невьянский ГО	6621008229	МБОУ СОШ № 5 НГО	94	100	98	97,4
481	Североуральский ГО	6631006090	МАОУ СОШ № 11	94	100	98	97,4
486	Бисертский ГО	6646009175	МКОУ «Бисертская средняя школа № 2»	94	100	98	97,4
673	МО г. Екатеринбург, Железнодорожный район	6659038511	МБОУ – СОШ № 149	94	100	98	97,4
717	МО г. Екатеринбург, Октябрьский район	6662051350	МАОУ СОШ № 96	94	100	98	97,4
853	Каменск-Уральский ГО	6665007367	МАОУ «СОШ № 16 с углублённым изучением отдельных предметов им. В.П.Шевалева»	98	100	95	97,4
313	г. Нижний Тагил	6667008951	МАОУ НОШ № 43	95	100	97	97,3
391	ГО Верхотурский	6640002776	МКОУ «Меркушинская ООШ»	91	100	100	97,3
491	ГО Ревда	6627008761	МБОУ «СОШ № 7»	95	100	97	97,3
654	МО г. Екатеринбург, Верх-Исетский район	6658071876	МАОУ - СОШ № 141	95	100	97	97,3
215	Туринский ГО	6656004176	МАОУ Фабричная СОШ	96	100	96	97,2
329	г. Нижний Тагил	6668016151	МБОУ СОШ № 71	96	100	96	97,2
648	МО г. Екатеринбург, Верх-Исетский район	6658071315	МАОУ СОШ № 63	96	100	96	97,2
709	МО г. Екатеринбург, Октябрьский район	6662059159	МАОУ гимназия № 40	96	100	96	97,2
758	МО г. Екатеринбург, Чкаловский район	6664034752	МАОУ СОШ № 61	92	100	99	97,2

№ п/п	Муниципальное образование	ИНН	ОУ	1.1.	1.2.	1.3	Крит. 1
858	Каменск-Уральский ГО	6666007793	МАОУ «СОШ № 22 с углублённым изучением отдельных предметов»	96	100	96	97,2
1134	ГО Ревда	6627016219	ЧОУ «Гимназия «Развитие»	92	100	99	97,2
109	Тугулымский ГО	6655003821	МБОУ Двинская СОШ № 28 Двинская СОШ № 28	93	100	98	97,1
168	Нижнесергинский МР	6619017177	МБОУ «Центр образование «Наследие»	93	100	98	97,1
208	Туринский ГО	6656003888	МАОУ Благовещенская СОШ	97	100	95	97,1
238	Байкаловский МР	6638002151	МКОУ Пелевинская ООШ	93	100	98	97,1
330	г. Нижний Тагил	6669014911	МБОУ СОШ № 72	97	100	95	97,1
199	ГО Заречный	6609009515	МБОУ ГО Заречный «Центр психолого-педагогической, медицинской и социальной помощи»	90	100	100	97
305	г. Нижний Тагил	6668016063	МАОУ СОШ № 33	98	100	94	97
543	Пышминский ГО	6633022926	МБОУ ПГО «Тимохинская НОШ»	90	100	100	97
867	Каменск-Уральский ГО	6666008388	МАОУ «СОШ № 38»	98	100	94	97
1127	МО г. Екатеринбург, Орджоникидзевский район	6659107370	НОУ «Школа-интернат № 13 ОАО «РЖД»	94	100	97	97
61	МО г. Алапаевск	6601005011	МАОУ «СОШ № 2»	95	100	96	96,9
282	Сосьвинский ГО	6632014739	МБОУ СОШ № 1 имени Героя РФ Романова В.В.	91	100	99	96,9
479	Североуральский ГО	6631006358	МАОУ СОШ № 8	95	100	96	96,9
538	Пышминский ГО	6649002509	МБОУ ПГО «Четкаринская СОШ»	91	100	99	96,9
731	МО г. Екатеринбург, Орджоникидзевский район	6663059391	МБОУ СОШ № 81	95	100	96	96,9
777	МО г. Екатеринбург,	6660017442	МБОУ-СОШ № 24	91	100	99	96,9



№ п/п	Муниципальное образование	ИНН	ОУ	1.1.	1.2.	1.3	Крит . 1
	Кировский район						
834	Асбестовский ГО	6603010137	МБОУ «ООШ № 12»	95	100	96	96,9
838	Асбестовский ГО	6603009727	МАОУ СОШ № 21	95	100	96	96,9
962	МО г. Екатеринбург, Чкаловский район	6664041333	ГБОУ СО «Екатеринбургская школа-интернат для детей, нуждающихся в длительном лечении»	91	100	99	96,9
170	Нижнесергинский МР	6646007756	МКОУ СОШ № 13 пгт. Дружинино	92	100	98	96,8
287	Сосьвинский ГО	6650000785	МБОУ СОШ с.Кошай	92	100	98	96,8
296	г. Нижний Тагил	6668021049	МБОУ СОШ № 10	96	100	95	96,8
339	г. Нижний Тагил	6668016592	МБОУ СОШ № 90	96	100	95	96,8
412	Артинский ГО	6636005407	МАОУ «Артинский лицей»	96	100	95	96,8
624	ГО Краснотурьинск	6617005850	МАОУ «СОШ № 2»	92	100	98	96,8
636	ГО Краснотурьинск	6617006074	МАОУ «СОШ № 32»	96	100	95	96,8
689	МО г. Екатеринбург, Ленинский район	6661064854	МАОУ СОШ № 65 с углубленным изучением отдельных предметов	96	100	95	96,8
781	МО г. Екатеринбург, Кировский район	6660015011	МАОУ СОШ № 43 с углубленным изучением отдельных предметов	96	100	95	96,8
12	Камышловский ГО	6613003876	МАОУ «Школа № 6» КГО	97	100	94	96,7
55	ГО Богданович	6605006344	МАОУ Чернокоровская СОШ	97	100	94	96,7
388	ГО Верхотурский	6640002864	МКОУ «Усть-Салдинская СОШ»	89	100	100	96,7
732	МО г. Екатеринбург, Орджоникидзевский район	6663019825	МБОУ СОШ № 95	97	100	94	96,7
862	Каменск-Уральский ГО	6666008444	МАОУ «СОШ № 31»	97	100	94	96,7

№ п/п	Муниципальное образование	ИНН	ОУ	1.1.	1.2.	1.3	Крит. 1
939	Режевской ГО	6628009126	МБОУ «СОШ № 9» имени Ландышевой Александры Евгеньевны	89	100	100	96,7
943	Режевской ГО	6628009052	МБОУ «ООШ № 27»	89	100	100	96,7
174	Малышевский ГО	6603011839	МАОУ СОШ № 3	94	100	96	96,6
273	Невьянский ГО	6621008564	МАОУ СОШ п. Цементный	90	100	99	96,6
311	г. Нижний Тагил	6623003280	МАОУ СОШ № 40	94	100	96	96,6
499	ГО Ревда	6627017815	МАОУ «Еврогимназия»	94	100	96	96,6
622	МО г. Ирбит	6611004786	МАОУ «СОШ № 18»	94	100	96	96,6
656	МО г. Екатеринбург, Верх-Исетский район	6658070939	МАОУ СОШ № 163	94	100	96	96,6
712	МО г. Екатеринбург, Октябрьский район	6662078391	МАОУ СОШ № 62	94	100	96	96,6
767	МО г. Екатеринбург, Чкаловский район	6664041164	МАОУ СОШ № 132	94	100	96	96,6
784	МО г. Екатеринбург, Кировский район	6660012116	МБОУ - СОШ № 82	98	100	93	96,6
968	МО г. Екатеринбург, Чкаловский район	6664040146	ГБОУ СО «Екатеринбургская школа-интернат № 6»	94	100	96	96,6
982	Качканарский ГО	6615006819	ГБОУ СО «Качканарская школа»	90	100	99	96,6
1128	МО г. Екатеринбург, Железнодорожный район	6659184135	ЧОУ - Гимназия № 212 «Екатеринбург-Париж»	94	100	96	96,6
45	ГО Богданович	6605006721	МАОУ «Волковская СОШ»	95	100	95	96,5
169	Нижнесергинский МР	6646008238	МКОУ СОШ п. Красноармеец	95	100	95	96,5
721	МО г. Екатеринбург, Орджоникидзевский район	6663058366	МАОУ СОШ № 22	95	100	95	96,5

№ п/п	Муниципальное образование	ИНН	ОУ	1.1.	1.2.	1.3	Крит. 1
735	МО г. Екатеринбург, Орджоникидзевский район	6663037493	МАОУ лицей № 100	95	100	95	96,5
980	Каменск-Уральский ГО	6666008483	ГБОУ СО «Каменск-Уральская школа»	95	100	95	96,5
991	ГО г. Лесной	6630006718	ГБОУ СО «Школа города Лесного»	91	100	98	96,5
1020	Полевской ГО	6626014530	ГБУ СО «Центр психолого-педагогической, медицинской и социальной помощи «Ладо»	91	100	98	96,5
465	Сысертский ГО	6652011694	МАОУ «НОШ № 12»	98	90	100	96,4
720	МО г. Екатеринбург, Октябрьский район	6662081940	МАОУ – гимназия № 210 «Корифей»	92	100	97	96,4
741	МО г. Екатеринбург, Орджоникидзевский район	6663058045	МАОУ СОШ № 117	92	100	97	96,4
750	МО г. Екатеринбург, Чкаловский район	6674368659	МБОУ СОШ № 18	88	100	100	96,4
802	ГО Сухой Лог	6633006723	МАОУ «СОШ № 4»	98	90	100	96,4
844	Каменск-Уральский ГО	6666008236	МАОУ «СОШ № 3 имени Героя Советского Союза летчика-космонавта П.И. Беляева»	96	100	94	96,4
866	Каменск-Уральский ГО	6665007568	МАОУ «СОШ № 37 с углублённым изучением отдельных предметов»	92	100	97	96,4
934	Режевской ГО	6628009038	МБОУ «СОШ № 3»	96	100	94	96,4
1005	Серовский ГО	6632014048	ГБОУ СО «Серовская школа-интернат»	92	100	97	96,4
1019	МО г. Екатеринбург, Октябрьский район	6662079370	ГБОУ СО «Центр психолого-медико-социального сопровождения «Эхо»	88	100	100	96,4
250	Новоуральский ГО	6629012234	МАОУ "Гимназия"	93	100	96	96,3

№ п/п	Муниципальное образование	ИНН	ОУ	1.1.	1.2.	1.3	Крит. 1
748	МО г. Екатеринбург, Орджоникидзевский район	6663006110	МАОУ Гимназия № 205 «Театр»	93	100	96	96,3
928	ГО г. Лесной	6630006757	МБОУ «СОШ № 74»	89	100	99	96,3
178	Полевской ГО	6626009522	МАОУ ПГО «СОШ-лицей № 4 «Интеллект»	90	100	98	96,2
179	Полевской ГО	6626009988	МАОУ ПГО «СОШ № 8»	94	100	95	96,2
237	Байкаловский МР	6638002176	МКОУ Нижне - Иленская СОШ	94	100	95	96,2
662	МО г. Екатеринбург, Железнодорожный район	6659039089	МАОУ – СОШ № 4 с углубленным изучением отдельных предметов	94	100	95	96,2
674	МО г. Екатеринбург, Железнодорожный район	6659037684	МАОУ – Гимназия № 155	94	100	95	96,2
702	МО г. Екатеринбург, Октябрьский район	6662080841	МАОУ – СОШ № 7	94	100	95	96,2
769	МО г. Екатеринбург, Чкаловский район	6664043098	МАОУ - СОШ № 137	94	100	95	96,2
187	Полевской ГО	6626009917	МБОУ ПГО «СОШ с. Полдневая»	91	100	97	96,1
241	ГО Карпинск	6614004858	МАОУ СОШ № 2	91	100	97	96,1
281	Ивдельский ГО	6610002970	МАОУ СОШ № 21 г. Ивделя, п. Екатерининка	87	100	100	96,1
349	г. Нижний Тагил	6648006317	МКОУ СОШ № 11 с. Серебрянка	91	100	97	96,1
531	Камышловский МР	6613004220	МКОУ Ожгихинская ООШ	97	90	100	96,1
548	ГО Красноуфимск	6619006288	МАОУ СШ №2	95	100	94	96,1
627	ГО Краснотурьинск	6617005948	МАОУ «СОШ № 9 с углубленным изучением отдельных предметов»	95	100	94	96,1
649	МО г. Екатеринбург, Верх-	6658017170	МАОУ СОШ № 69	95	100	94	96,1

№ п/п	Муниципальное образование	ИНН	ОУ	1.1.	1.2.	1.3	Крит. 1
	Исетский район						
710	МО г. Екатеринбург, Октябрьский район	6662022536	МАОУ СОШ с углублённым изучением отдельных предметов № 53	95	100	94	96,1
742	МО г. Екатеринбург, Орджоникидзевский район	6663057980	МАОУ Лицей № 128	95	100	94	96,1
771	МО г. Екатеринбург, Чкаловский район	6664041894	МАОУ - СОШ № 156	91	100	97	96,1
776	МО г. Екатеринбург, Чкаловский район	6679130071	МБОУ СОШ № 215 «Созвездие»	95	100	94	96,1
944	Режевской ГО	6628009006	МБОУ «ООШ № 28»	87	100	100	96,1
947	Режевской ГО	6628009140	МБОУ «СОШ № 46»	87	100	100	96,1
1013	ГО Сухой Лог	6633007981	ГБОУ СО «Филатовская школа-интернат»	87	100	100	96,1
334	г. Нижний Тагил	6669014929	МБОУ СОШ № 81	98	90	99	96
350	Горноуральский ГО	6648006275	МБОУ СОШ № 1	92	100	96	96
616	МО г. Ирбит	6611004850	МБОУ «ООШ № 3»	88	100	99	96
641	МО г. Екатеринбург, Верх-Исетский район	6658070463	МАОУ СОШ № 11	96	100	93	96
796	МО г. Екатеринбург, Кировский район	6660012050	МАОУ - СОШ № 165	96	100	93	96
855	Каменск-Уральский ГО	6666007867	МАОУ «СОШ № 19»	96	100	93	96
948	МО г. Алапаевск	6601005773	ГБОУ СО «Алапаевская школа»	92	100	96	96
196	ГО Заречный	6609008448	МКОУ ГО Заречный «СОШ № 4»	89	100	98	95,9
321	г. Нижний Тагил	6623003755	МБОУ СОШ № 56	97	100	92	95,9
764	МО г. Екатеринбург,	6664033149	МАОУ СОШ № 105	93	100	95	95,9

№ п/п	Муниципальное образование	ИНН	ОУ	1.1.	1.2.	1.3	Крит. 1
	Чкаловский район						
765	МО г. Екатеринбург, Чкаловский район	6664037947	МАОУ СОШ № 106	93	100	95	95,9
774	МО г. Екатеринбург, Чкаловский район	6664036189	МАОУ СОШ N 197	93	100	95	95,9
787	МО г. Екатеринбург, Кировский район	6660015004	МАОУ СОШ № 125	93	100	95	95,9
889	МО Красноуфимский округ	6645004093	МКОУ «Ювинская СОШ»	93	100	95	95,9
935	Режевской ГО	6628009180	МБОУ «СОШ № 4»	89	100	98	95,9
1133	МО г. Екатеринбург, Ленинский район	6671993291	ЧОУ «Согласие»	89	100	98	95,9
100	Ачитский ГО	6637002952	МКОУ АГО «Ключевская ООШ»	96	90	100	95,8
112	Тугулымский ГО	6655003853	МБОУ Гилевская ООШ № 19	90	100	97	95,8
166	Нижнесергинский МР	6646008213	МКОУ СОШ с. Кленовское	86	100	100	95,8
195	ГО Заречный	6609008423	МАОУ ГО Заречный «СОШ № 3»	94	100	94	95,8
213	Туринский ГО	6656004497	МАОУ Липовская СОШ	94	100	94	95,8
360	Горноуральский ГО	6648004951	МБОУ СОШ № 19	96	90	100	95,8
413	Артинский ГО	6636005615	МБОУ «Барабинская ООШ им. Героя Советского Союза И.И.Черепанова»	96	90	100	95,8
83	Серовский ГО	6632010653	МАОУ СОШ № 22 им. Героя Советского Союза В.С. Маркова	91	100	96	95,7
244	ГО Карпинск	6614004463	МАОУ СОШ № 16	91	100	96	95,7
482	Североуральский ГО	6631006020	МАОУ «СОШ № 13»	91	100	96	95,7
497	ГО Ревда	6627009035	МАОУ «СОШ № 28 с углубленным изучением отдельных предметов»	97	90	99	95,7

№ п/п	Муниципальное образование	ИНН	ОУ	1.1.	1.2.	1.3	Крит . 1
647	МО г. Екатеринбург, Верх-Исетский район	6658039664	МБОУ - СОШ № 57	95	100	93	95,7
692	МО г. Екатеринбург, Ленинский район	6661058709	МАОУ - СОШ № 93	95	100	93	95,7
697	МО г. Екатеринбург, Ленинский район	6661059163	МАОУ лицей № 159	95	100	93	95,7
698	МО г. Екатеринбург, Ленинский район	6661055708	МБОУ гимназия № 161	95	100	93	95,7
722	МО г. Екатеринбург, Орджоникидзевский район	6663056369	МБОУ СОШ № 27	95	100	93	95,7
739	МО г. Екатеринбург, Орджоникидзевский район	6663058020	МАОУ СОШ № 114	95	100	93	95,7
1126	МО г. Екатеринбург, Орджоникидзевский район	6664033727	НОУ СОШ «Гелиос»	97	90	99	95,7
242	ГО Карпинск	6614004583	МАОУ СОШ № 5	92	100	95	95,6
251	Новоуральский ГО	6629012241	МАОУ «СОШ № 48»	92	100	95	95,6
488	ГО Ревда	6627008793	МБОУ «СОШ № 1»	96	100	92	95,6
547	ГО Красноуфимск	6619006256	МАОУ СП № 1	96	100	92	95,6
659	МО г. Екатеринбург, Верх-Исетский район	6658017420	МАОУ СОШ № 184 «Новая школа»	92	100	95	95,6
691	МО г. Екатеринбург, Ленинский район	6661065382	МАОУ СОШ № 85	96	100	92	95,6
716	МО г. Екатеринбург,	6662078810	МАОУ – гимназия № 94	92	100	95	95,6

№ п/п	Муниципальное образование	ИНН	ОУ	1.1.	1.2.	1.3	Крит. 1
	Октябрьский район						
723	МО г. Екатеринбург, Орджоникидзевский район	6663059867	МАОУ СОШ № 46	92	100	95	95,6
738	МО г. Екатеринбург, Орджоникидзевский район	6663036690	МАОУ СОШ № 113	92	100	95	95,6
760	МО г. Екатеринбург, Чкаловский район	6664039574	МБОУ СОШ № 86	92	100	95	95,6
782	МО г. Екатеринбург, Кировский район	6660004387	МАОУ - Гимназия № 45	96	100	92	95,6
11	Камышловский ГО	6613004894	МАОУ «Лицей № 5»	99	90	97	95,5
167	Нижнесергинский МР	6646007234	МКОУ СОШ № 8 пгт. Атиг	93	100	94	95,5
188	Полевской ГО	6626009882	МБОУ ПГО «СОШ п. Зюзельский»	95	90	100	95,5
214	Туринский ГО	6656004151	МАОУ Усениновская СОШ	97	100	91	95,5
272	Невьянский ГО	6621008571	МБОУ ООШ п.Таватуй НГО	95	90	100	95,5
613	Махневское МО	6601006343	МБОУ «Санкинская СОШ»	95	90	100	95,5
672	МО г. Екатеринбург, Железнодорожный район	6659039040	МАОУ – СОШ с углубленным изучением отдельных предметов № 148	89	100	97	95,5
745	МО г. Екатеринбург, Орджоникидзевский район	6663057404	МАОУ гимназия № 144	89	100	97	95,5
847	Каменск-Уральский ГО	6665006733	МАОУ «СОШ № 7»	97	100	91	95,5
898	Ирбитское МО	6611005927	МОУ «Киргинская СОШ»	95	90	100	95,5
909	Ирбитское МО	6611005998	МОУ «Рудновская ООШ»	95	90	100	95,5
176	Мальшевский ГО	6603011846	МАОУ НОШ – детский сад № 42	96	90	99	95,4
230	Байкаловский МР	6638002095	МАОУ «Байкаловская СОШ»	94	100	93	95,4



№ п/п	Муниципальное образование	ИНН	ОУ	1.1.	1.2.	1.3	Крит . 1
387	ГО Верхотурский	6640002790	МКОУ «Кордюковская СОШ»	90	100	96	95,4
686	МО г. Екатеринбург, Ленинский район	6671425676	МАОУ СОШ № 19	94	100	93	95,4
786	МО г. Екатеринбург, Кировский район	6660012797	МАОУ гимназия № 108 им. В.Н. Татищева	94	100	93	95,4
792	МО г. Екатеринбург, Кировский район	6660012476	МБОУ СОШ № 150	94	100	93	95,4
893	Ирбитское МО	6611005780	МОУ «Дубская СОШ»	96	90	99	95,4
931	ГО г. Лесной	6630006789	МАОУ «Лицей»	90	100	96	95,4
9	Камышловский ГО	6613004037	МАОУ «Школа № 1» КГО имени Героя Советского Союза Б.С.Семёнова	97	90	98	95,3
254	Новоуральский ГО	6629012298	МАОУ «СОШ № 54»	87	100	98	95,3
319	г. Нижний Тагил	6667008486	МБОУ Лицей	97	90	98	95,3
325	г. Нижний Тагил	6623003723	МБОУ СОШ № 65	91	100	95	95,3
536	Пышминский ГО	6649002516	МБОУ ПГО «Трифоновская СОШ»	97	90	98	95,3
549	ГО Красноуфимск	6619006263	МАОУ СШ №3	97	90	98	95,3
587	Артемовский ГО	6602003095	МАОУ СОШ № 56 с углубленным изучением отдельных предметов	97	90	98	95,3
657	МО г. Екатеринбург, Верх-Исетский район	6658066139	МАОУ – СОШ № 168	95	100	92	95,3
726	МО г. Екатеринбург, Орджоникидзевский район	6663056457	МАОУ СОШ № 67 с углубленным изучением отдельных предметов	95	100	92	95,3
757	МО г. Екатеринбург,	6664041492	МАОУ СОШ № 59	95	100	92	95,3

№ п/п	Муниципальное образование	ИНН	ОУ	1.1.	1.2.	1.3	Крит . 1
	Чкаловский район						
832	Асбестовский ГО	6603010200	МАОУ лицей № 9	95	100	92	95,3
933	Режевской ГО	6628008997	МАОУ «СОШ № 2»	91	100	95	95,3
941	Режевской ГО	6628009158	МБОУ «СОШ № 13»	91	100	95	95,3
114	Тугулымский ГО	6655003839	МБОУ Ядрышниковская ООШ № 22	84	100	100	95,2
163	Нижнесергинский МР	6646008076	МКОУ СОШ д.Васькино	94	90	100	95,2
307	г. Нижний Тагил	6667008983	МБОУ СОШ № 35 с углубленным изучением отдельных предметов	94	90	100	95,2
354	Горноуральский ГО	6648006187	МАОУ СОШ № 5	88	100	97	95,2
375	Талицкий ГО	6654008217	МКОУ «Смолинская СОШ»	94	90	100	95,2
396	Слободо-Турунскый МР	6656019616	МКОУ «Макуёвская НОШ»	94	90	100	95,2
466	Сысертский ГО	6652011729	МАОУ «НОШ № 13»	94	90	100	95,2
645	МО г. Екатеринбург, Верх-Исетский район	6658068584	МАОУ СОШ № 41	92	100	94	95,2
704	МО г. Екатеринбург, Октябрьский район	6662058821	МАОУ – гимназия № 13	96	100	91	95,2
798	МО г. Екатеринбург, Кировский район	6660013920	МБВСОУ ЦО «Творчество»	88	100	97	95,2
828	Асбестовский ГО	6603010190	МБОУ «СОШ № 1 им. М. Горького»	94	90	100	95,2
911	Ирбитское МО	6611006159	МОУ «Чубаровская начальная школа - детский сад»	94	90	100	95,2
952	Березовский ГО	6604009286	ГБОУ СО «Березовская школа»	88	100	97	95,2
53	ГО Богданович	6605006376	МАОУ Троицкая СОШ	95	90	99	95,1
82	Серовский ГО	6632015490	МБОУ СОШ № 21	95	90	99	95,1

№ п/п	Муниципальное образование	ИНН	ОУ	1.1.	1.2.	1.3	Крит. 1
162	Нижнесергинский МР	6646008196	МКОУ СОШ с. Первомайское	93	100	93	95,1
302	г. Нижний Тагил	6668016497	МБОУ СОШ № 25	95	90	99	95,1
618	МО г. Ирбит	6611005148	МАОУ «СОШ № 8»	85	100	99	95,1
768	МО г. Екатеринбург, Чкаловский район	6664036020	МАОУ лицей № 135	89	100	96	95,1
899	Ирбитское МО	6611005934	МОУ «Ключевская СОШ»	95	90	99	95,1
910	Ирбитское МО	6611005892	МОУ «Фоминская ООШ»	95	90	99	95,1
949	Асбестовский ГО	6603011042	ГБОУ СО «Асбестовская школа-интернат»	89	100	96	95,1
1008	ГО Верхотурский	6640003106	ГБОУ СО «СОШ № 3»	95	90	99	95,1
46	ГО Богданович	6605006538	МАОУ Гарашкинская СОШ	94	100	92	95
158	Нижнесергинский МР	6646007795	МАОУ «Средняя школа № 2 г. Михайловска»	94	100	92	95
194	ГО Заречный	6609008455	МАОУ ГО Заречный «СОШ № 2 с углубленным изучением отдельных предметов»	94	100	92	95
221	ГО Верхняя Пышма	6606011548	МАОУ «СОШ № 4»	90	100	95	95
298	г. Нижний Тагил	6667008990	МБОУ СОШ № 13	96	90	98	95
310	г. Нижний Тагил	6667009095	МАОУ лицей № 39	96	90	98	95
435	Кушвинский ГО	6620007416	МАОУ СОШ № 20	94	100	92	95
44	ГО Богданович	6605006633	МАОУ «Барабинская СОШ»	97	90	97	94,9
99	Ачитский ГО	6637002913	МКОУ АГО «Верх-Тисинская ООШ»	83	100	100	94,9
120	Белоярский ГО	6639009015	МАОУ «Совхозная СОШ № 10»	93	90	100	94,9
183	Полевской ГО	6626009850	МБОУ ПГО «СОШ № 17»	91	100	94	94,9
184	Полевской ГО	6626009868	МБОУ ПГО «СОШ № 18»	99	100	88	94,9
204	Туринский ГО	6656004218	МАОУ СОШ № 1 г. Туринска	95	100	91	94,9

№ п/п	Муниципальное образование	ИНН	ОУ	1.1.	1.2.	1.3	Крит. 1
397	Слободо-Турунск МР	6656019609	МКОУ «Пушкаревская НОШ»	93	90	100	94,9
398	Слободо-Турунск МР	6656019599	МКОУ «Тимофеевская НОШ»	93	90	100	94,9
414	Артинский ГО	6636005485	МБОУ «Березовская ООШ»	93	90	100	94,9
436	Кушвинский ГО	6620007102	МАОУ СОШ пос. Азиатская	93	90	100	94,9
442	Алапаевское МО	6601006671	МКОУ «Заринская СОШ»	91	100	94	94,9
447	Алапаевское МО	6601006914	МОУ «Останинская СОШ»	93	90	100	94,9
663	МО г. Екатеринбург, Железнодоро жный район	6659039120	МАОУ – СОШ с углубленным изучением отдельных предметов № 50	83	100	100	94,9
719	МО г. Екатеринбург, Октябрьский район	6662073900	МАОУ лицей № 110 им.Л.К.Гришиной	91	100	94	94,9
808	ГО Сухой Лог	6633006748	МАОУ «СОШ № 17»	93	90	100	94,9
816	Качканарский ГО	6615001560	МОУ «Лицей № 6»	87	100	97	94,9
922	ГО г. Лесной	6630006838	МБОУ «СОШ № 8»	91	100	94	94,9
958	ГО Верхний Тагил	6616001771	ГБОУ СО «Верхнетагильский центр психолого- педагогической, медицинской и социальной помощи»	93	90	100	94,9
73	ГО Рефтинский	6603011388	МБОУ «СОШ № 17» городского округа Рефтинский	88	100	96	94,8
139	Каменский ГО	6643007525	МКОУ «Рыбниковская СОШ»	94	90	99	94,8
186	Полевской ГО	6626009554	МАОУ ПГО «Политехнический лицей № 21 «Эрудит»	92	100	93	94,8
260	Невьянский ГО	6621008194	МБОУ СОШ № 1 НГО	94	90	99	94,8
361	Горноуральск ий ГО	6648006162	МБОУ СОШ № 21	94	90	99	94,8
506	Тавдинский ГО	6634007342	МАОУ – СОШ № 11	98	90	96	94,8
562	Березовский ГО	6604010789	БМАОУ «СОШ № 11»	94	90	99	94,8

№ п/п	Муниципальное образование	ИНН	ОУ	1.1.	1.2.	1.3	Крит . 1
569	Березовский ГО	6604009039	БМАОУ «СОШ № 33»	98	90	96	94,8
573	Артемовский ГО	6602007741	МБОУ «СОШ № 4»	94	90	99	94,8
607	ГО Первоуральск	6625017425	МАОУ «СОШ № 28»	92	100	93	94,8
685	МО г. Екатеринбург, Ленинский район	6661058667	МАОУ СОШ № 17 с углубленным изучением отдельных предметов	92	100	93	94,8
707	МО г. Екатеринбург, Октябрьский район	6662081884	МАОУ СОШ № 26	88	100	96	94,8
19	Нижнетуринский ГО	6624007054	МАОУ НГТО «СОШ № 3»	95	90	98	94,7
36	ГО Богданович	6605004298	МОУ СОШ № 1	95	90	98	94,7
80	Серовский ГО	6632015524	МБОУ СОШ № 19	95	90	98	94,7
227	ГО Верхняя Пышма	6606011523	МАОУ «СОШ № 25 с углубленным изучением отдельных предметов»	95	90	98	94,7
267	Невьянский ГО	6621008540	МАОУ СОШ с. Быньги	95	90	98	94,7
316	г. Нижний Тагил	6668021031	МБОУ СОШ № 48	95	90	98	94,7
322	г. Нижний Тагил	6623003730	МБОУ СОШ № 58	95	90	98	94,7
364	Талицкий ГО	6654007654	МКОУ «Талицкая СОШ № 4»	95	90	98	94,7
403	Слободо-Туринский МР	6651002785	МКОУ «Ницинская СОШ»	95	90	98	94,7
450	ГО Верхний Тагил	6616005945	МАОУ СОШ № 4	95	90	98	94,7
496	ГО Ревда	6627008754	МАОУ «Гимназия № 25»	89	100	95	94,7
505	Тавдинский ГО	6634007470	МАОУ – СОШ № 9	95	90	98	94,7
666	МО г. Екатеринбург, Железнодорожный район	6659016243	МАОУ – гимназия № 104 «Классическая гимназия»	89	100	95	94,7
669	МО г. Екатеринбург, Железнодорожный район	6659044106	МБОУ – СОШ № 127	93	100	92	94,7

№ п/п	Муниципальное образование	ИНН	ОУ	1.1.	1.2.	1.3	Крит. 1
679	МО г. Екатеринбург, Железнодорожный район	6659042155	МАОУ СОШ № 208 с углубленным изучением отдельных предметов	93	100	92	94,7
762	МО г. Екатеринбург, Чкаловский район	6664041929	МАОУ - СОШ № 91	93	100	92	94,7
860	Каменск-Уральский ГО	6665007350	МБОУ «ООШ № 27 с интернатом»	95	90	98	94,7
906	Ирбитское МО	6611005959	МОУ «Ницинская ООШ»	95	90	98	94,7
54	ГО Богданович	6605006489	МАОУ - Тыгишская СОШ	96	90	97	94,6
76	Серовский ГО	6632015027	МБОУ СОШ № 11	96	90	97	94,6
226	ГО Верхняя Пышма	6606011604	МАОУ «СОШ № 24»	90	100	94	94,6
235	Байкаловский МР	6638002144	МКОУ Краснополянская СОШ	86	100	97	94,6
239	Байкаловский МР	6638002063	МКОУ Чурманская ООШ	90	100	94	94,6
280	Ивдельский ГО	6610002916	МКОУ СОШ № 19 г. Ивделя, п. Сама	92	90	100	94,6
284	Сосьвинский ГО	6632007354	МБОУ СОШ № 1 п. Восточный	90	100	94	94,6
395	Слободо-Турунскый МР	6656019581	МКОУ «Бобровская НОШ»	92	90	100	94,6
511	Тавдинский ГО	6676006750	МКОУ ООШ п.Карабашка	92	90	100	94,6
514	Тавдинский ГО	6634007550	МКОУ ООШ д.Ленино	92	90	100	94,6
696	МО г. Екатеринбург, Ленинский район	6661063674	МБОУ - СОШ № 154	96	90	97	94,6
724	МО г. Екатеринбург, Орджоникидзевский район	6663056954	МБОУ СОШ № 49	94	100	91	94,6
788	МО г. Екатеринбург, Кировский район	6660011024	МАОУ Лицей № 130	94	100	91	94,6
805	ГО Сухой Лог	6633006804	МАОУ «СОШ № 7»	96	90	97	94,6
879	МО Красноуфимский округ	6619006190	МАОУ «Натальинская СОШ»	94	100	91	94,6

№ п/п	Муниципальное образование	ИНН	ОУ	1.1.	1.2.	1.3	Крит . 1
905	Ирбитское МО	6611005853	МОУ «Гаевская ООШ»	96	90	97	94,6
988	ГО Красноуфимск	6619007588	ГБОУ СО «Красноуфимская школа-интернат»	82	100	100	94,6
1017	МО г. Екатеринбург, Октябрьский район	6662126020	ГБУ СО Центр психолого-педагогической, медицинской и социальной помощи «Ресурс»	82	100	100	94,6
288	г. Нижний Тагил	6668021017	МБОУ СОШ № 1 им. Н.К. Крупской	91	100	93	94,5
289	г. Нижний Тагил	6623003353	МБОУ СОШ № 3	97	90	96	94,5
620	МО г. Ирбит	6611002450	МАОУ «СОШ № 10»	91	100	93	94,5
643	МО г. Екатеринбург, Верх-Исетский район	6658475780	МАОУ СОШ № 23	95	100	90	94,5
681	МО г. Екатеринбург, Ленинский район	6661060056	МАОУ лицей № 3	91	100	93	94,5
734	МО г. Екатеринбург, Орджоникидзевский район	6663058006	МАОУ гимназия № 99	91	100	93	94,5
983	Кировградский ГО	6616003031	ГБОУ СО «Кировградская школа-интернат»	93	90	99	94,5
243	ГО Карпинск	6614004760	МАОУ СОШ № 6	88	100	95	94,4
351	Горноуральский ГО	6648006155	МБОУ СОШ № 2	94	90	98	94,4
901	Ирбитское МО	6611005980	МОУ «Речкаловская СОШ»	94	90	98	94,4
907	Ирбитское МО	6611005966	МОУ «Осинцевская ООШ»	84	100	98	94,4
927	ГО г. Лесной	6630006740	МБОУ «СОШ № 73»	88	100	95	94,4
940	Режевской ГО	6628008980	МАОУ «СОШ № 10» имени Героя РФ Дмитрия Леонидовича Рычкова	92	100	92	94,4
977	МО г. Екатеринбург, Кировский район	6660000583	ГБОУ СО КШИ «Екатеринбургский кадетский корпус»	88	100	95	94,4

№ п/п	Муниципальное образование	ИНН	ОУ	1.1.	1.2.	1.3	Крит. 1
979	МО г. Ирбит	6611005155	ГБОУ СО «Ирбитская школа»	84	100	98	94,4
1003	Серовский ГО	6632015059	ГБОУ СО «Серовская школа № 2»	88	100	95	94,4
1011	Тавдинский ГО	6634007906	ГБОУ СО «Тавдинская школа-интернат»	84	100	98	94,4
51	ГО Богданович	6605006560	МАОУ Кунарская СОШ	95	90	97	94,3
134	Каменский ГО	6643007483	МАОУ «Колчеданская СОШ»	91	90	100	94,3
452	ГО Верхний Тагил	6616005423	МАОУ СОШ № 10 имени воина-интернационалиста Александра Харламова	95	90	97	94,3
533	Камышловский МР	6613004630	МКОУ Порошинская СОШ	95	90	97	94,3
817	Качканарский ГО	6615006720	МОУ «ООШ № 5»	95	90	97	94,3
821	Таборинский МР	6653001770	МКОУ «Таборинская СОШ»	95	90	97	94,3
885	МО Красноуфимский округ	6619007490	МКОУ «Саргаинская СОШ»	81	100	100	94,3
1004	Серовский ГО	6632016101	ГБОУ СО «Серовская школа-интернат для детей, нуждающихся в длительном лечении»	85	100	97	94,3
34	Новолялинский ГО	6647002856	МБОУ НГО «СОШ № 2»	92	90	99	94,2
141	Каменский ГО	6643007540	МКОУ «Травянская СОШ»	92	90	99	94,2
421	Аргинский ГО	6636005541	МАОУ «Сажинская СОШ»	90	100	93	94,2
446	Алапаевское МО	6601006657	МОУ «Невьянская СОШ»	92	90	99	94,2
461	Сысертский ГО	6652011630	МАОУ «СОШ № 8»	94	100	90	94,2
490	ГО Ревда	6627008786	МАОУ «СОШ № 3 с углубленным изучением отдельных предметов имени Героя России Игоря Ржавитина»	96	90	96	94,2
507	Тавдинский ГО	6634007254	МКОУ Начальная школа - детский сад № 12	92	90	99	94,2
598	ГО Первоуральск	6625015516	МАОУ «СОШ № 12»	94	100	90	94,2



№ п/п	Муниципальное образование	ИНН	ОУ	1.1.	1.2.	1.3	Крит. 1
605	ГО Первоуральск	6625024670	МАОУ «СОШ № 22»	86	100	96	94,2
725	МО г. Екатеринбург, Орджоникидзевский район	6663059401	МАОУ СОШ № 66	86	100	96	94,2
871	Каменск-Уральский ГО	6666006951	МАОУ «СОШ № 60 имени Героя Советского Союза Г.П. Кунавина»	96	90	96	94,2
874	МО Красноуфимский округ	6645003580	МКОУ «Большетурьшская СОШ»	82	100	99	94,2
22	Нижнетуринский ГО	6624007047	МАОУ НТГО «СОШ № 7»	95	100	89	94,1
35	Новолялинский ГО	6647002574	МАОУ НГО «СОШ № 1»	93	90	98	94,1
43	ГО Богданович	6605006545	МОУ Байновская СОШ	95	100	89	94,1
52	ГО Богданович	6605006626	МАОУ «Полдневская ООШ»	93	90	98	94,1
85	Серовский ГО	6632015450	МБОУ ООШ № 26	93	90	98	94,1
175	Мальшевский ГО	6603011275	МАОУ СОШ № 19	97	90	95	94,1
257	Новоуральский ГО	6629012330	МАОУ «Лицей № 58»	97	90	95	94,1
418	Артинский ГО	6636005608	МБОУ «Малокарзинская ООШ»	93	90	98	94,1
589	ГО Первоуральск	6625017337	МАОУ «СОШ № 2»	95	100	89	94,1
619	МО г. Ирбит	6611005123	МАОУ «СОШ № 9»	91	100	92	94,1
744	МО г. Екатеринбург, Орджоникидзевский район	6663057940	МАОУ СОШ № 138	95	100	89	94,1
772	МО г. Екатеринбург, Чкаловский район	6664034791	МАОУ гимназия № 177	83	100	98	94,1
965	МО г. Екатеринбург, Кировский район	6660011391	ГБОУ СО «Екатеринбургская школа № 3»	83	100	98	94,1
24	Нижнетуринский ГО	6624007079	МБОУ «Сигнальненская СОШ»	92	100	91	94

№ п/п	Муниципальное образование	ИНН	ОУ	1.1.	1.2.	1.3	Крит . 1
101	Ачитский ГО	6637003258	МКОУ АГО «Марикаршинская ООШ»	90	90	100	94
102	ЗАТО Свободный	6607005787	МБОУ «Средняя школа № 25 им. Героя Советского Союза генерал-лейтенанта Д.М. Карбышева с кадетскими классами»	94	90	97	94
146	Верхнесалдинский ГО	6607007992	МБОУ «СОШ № 3»	94	90	97	94
233	Байкаловский МР	6638002105	МКОУ Городищенская СОШ	92	100	91	94
353	Горноуральский ГО	6648007342	МБОУ СОШ № 4	90	90	100	94
389	ГО Верхотурский	6640002705	МКОУ «Прокоп-Салдинская СОШ»	90	90	100	94
393	ГО Верхотурский	6640002840	МАОУ «Пролетарская СОШ»	84	100	97	94
411	Артинский ГО	6636005622	МАОУ «Азигуловская СОШ»	90	90	100	94
546	Пышминский ГО	6633022958	МБОУ ПГО «Тупицынская НОШ»	90	90	100	94
585	Артемовский ГО	6602007808	МБОУ «СОШ № 19»	90	90	100	94
637	МО г. Екатеринбург, Орджоникидзевский район	6663026942	МАОУ культуры «Гимназия «Арт-Этюд»	94	90	97	94
756	МО г. Екатеринбург, Чкаловский район	6664036213	МБОУ СОШ № 52	92	100	91	94
775	МО г. Екатеринбург, Чкаловский район	6674308709	МАОУ СОШ № 200	92	100	91	94
795	МО г. Екатеринбург, Кировский район	6660016142	МАОУ СОШ с углублённым изучением отдельных предметов № 164	88	100	94	94
873	ГО Верх-Нейвинский	6621007779	МАОУ «СОШ им.А.Н.Арапова»	88	100	94	94
90	Серовский ГО	6632016246	МБОУ ООШ с. Филькино	95	90	96	93,9
574	Артемовский ГО	6602006900	МБОУ «ООШ № 5»	91	90	99	93,9

№ п/п	Муниципальное образование	ИНН	ОУ	1.1.	1.2.	1.3	Крит . 1
715	МО г. Екатеринбург, Октябрьский район	6662056052	МАОУ СОШ № 92	89	100	93	93,9
807	ГО Сухой Лог	6633006699	МАОУ «СОШ № 10»	91	90	99	93,9
810	ГО Сухой Лог	6633011956	МБОУ «ООШ № 11»	91	90	99	93,9
819	Качканарский ГО	6615006696	МОУ «СОШ № 3»	95	90	96	93,9
850	Каменск-Уральский ГО	6666009014	МБОУ «СОШ № 11»	95	90	96	93,9
897	Ирбитское МО	6611005910	МОУ «Килачевская СОШ»	95	90	96	93,9
990	ГО г. Лесной	6630006700	ГБОУ СО «Школа № 1 города Лесного»	91	90	99	93,9
21	Нижнетуринский ГО	6624006974	МАОУ НТГО «ИСОШ»	94	100	89	93,8
171	Нижнесергинский МР	6646008118	МКОУ ООШ № 6 пгт. Дружинино	94	100	89	93,8
297	г. Нижний Тагил	6623003794	МБОУ СОШ № 12	96	90	95	93,8
333	г. Нижний Тагил	6623003804	МБОУ СОШ № 80	96	90	95	93,8
503	Тавдинский ГО	6634007656	МАОУ – СОШ № 7	96	90	95	93,8
640	МО г. Екатеринбург, Верх-Исетский район	6658026633	МАОУ гимназия № 9	86	100	95	93,8
688	МО г. Екатеринбург, Ленинский район	6661059149	МАОУ СОШ № 64	90	100	92	93,8
785	МО г. Екатеринбург, Кировский район	6660015519	МАОУ - Лицей № 88	90	100	92	93,8
903	Ирбитское МО	6611005821	МКОУ Харловская СОШ	96	90	95	93,8
955	Талицкий ГО	6654001349	ГБОУ СО «Буткинская школа-интернат»	82	100	98	93,8
972	МО г. Екатеринбург, Орджоникидзевский район	6663056337	ГБОУ СО «Екатеринбургская школа-интернат № 10»	82	100	98	93,8
975	МО г. Екатеринбург,	6663058239	ГБОУ СО «Екатеринбургская школа-интернат № 13»	92	90	98	93,8

№ п/п	Муниципальное образование	ИНН	ОУ	1.1.	1.2.	1.3	Крит . 1
	Орджоникидзевский район						
984	Каменский ГО	6643007564	ГБОУ СО «Колчеданская школа-интернат»	82	100	98	93,8
995	г. Нижний Тагил	6668017540	ГБОУ СО «Нижнетагильская школа-интернат № 2»	82	100	98	93,8
57	ГО Дегтярск	6627012895	МБОУ «СОШ № 23»	93	90	97	93,7
69	МО г. Алапаевск	6601007033	МОУ «СОШ № 18»	89	90	100	93,7
144	Верхнесалдинский ГО	6607003797	МБОУ «СОШ № 1 им. А.С. Пушкина»	93	90	97	93,7
253	Новоуральский ГО	6629012280	МАОУ «Школа - интернат № 53»	93	90	97	93,7
300	г. Нижний Тагил	6667009017	МАОУ СОШ № 20	97	90	94	93,7
340	г. Нижний Тагил	6667009602	МБОУ СОШ № 95	93	90	97	93,7
344	г. Нижний Тагил	6669003677	МБОУ СОШ № 144	97	90	94	93,7
409	Слободо-Турунский МР	6651002760	МКОУ «Храмцовская ООШ»	89	90	100	93,7
422	Аргинский ГО	6636005573	МБОУ «Свердловская СОШ»	93	90	97	93,7
467	Сысертский ГО	6652011768	МАОУ «ООШ № 14»	89	90	100	93,7
487	Бисертский ГО	6646009224	МКОУ – ООШ с.Киргишаны	89	90	100	93,7
501	Тавдинский ГО	6634007688	МАОУ – СОШ № 2	93	90	97	93,7
628	ГО Краснотурьинск	6617005955	МАОУ «СОШ № 10»	83	100	97	93,7
634	ГО Краснотурьинск	6617006050	МАОУ «СОШ № 24»	91	100	91	93,7
635	ГО Краснотурьинск	6617006067	МАОУ «ООШ № 28»	87	100	94	93,7
638	МО г. Екатеринбург, Верх-Исетский район	6658067728	МБОУ СОШ № 1	87	100	94	93,7
652	МО г. Екатеринбург,	6658064981	МАОУ гимназия № 116	91	100	91	93,7

№ п/п	Муниципальное образование	ИНН	ОУ	1.1.	1.2.	1.3	Крит . 1
	Верх-Исетский район						
653	МО г. Екатеринбург, Верх-Исетский район	6658041751	МАОУ СОШ № 121	95	100	88	93,7
667	МО г. Екатеринбург, Железнодорожный район	6659039032	МБОУ – СОШ № 119	83	100	97	93,7
845	Каменск-Уральский ГО	6666008652	МАОУ «Каменск-Уральская гимназия»	95	100	88	93,7
908	Ирбитское МО	6611005885	МОУ «Пьянковская ООШ»	93	90	97	93,7
37	ГО Богданович	6605005728	МАОУ - СОШ № 2	94	90	96	93,6
111	Тугулымский ГО	6655003395	МБОУ Яровская СОШ № 30 Яровская СОШ № 30	88	100	93	93,6
119	Белоярский ГО	6639002771	МБОУ «Камышевская СОШ № 9»	94	90	96	93,6
154	Нижнесергинский МР	6646007763	МКОУ СОШ № 2 г. Нижние Серги	94	90	96	93,6
161	Нижнесергинский МР	6646008132	МКОУ ООШ № 11 пгт. Верхние Серги	94	90	96	93,6
180	Полевской ГО	6626009642	МАОУ ПГО «СОШ № 13 с углубленным изучением отдельных предметов»	84	100	96	93,6
456	Сысертский ГО	6652011670	МАОУ «СОШ № 2 имени Г.А. Речкалова» п. Бобровский	94	90	96	93,6
470	Сысертский ГО	6652011616	МАОУ «СОШ № 18»	94	90	96	93,6
539	Пышминский ГО	6649002499	МБОУ ПГО «Черемышская СОШ»	90	90	99	93,6
746	МО г. Екатеринбург, Орджоникидзевский район	6663057387	МАОУ СОШ № 167	92	100	90	93,6
751	МО г. Екатеринбург, Чкаловский район	6664040139	МБОУ СОШ № 20	84	100	96	93,6
778	МО г. Екатеринбург,	6660012941	МАОУ гимназия № 35	96	100	87	93,6

№ п/п	Муниципальное образование	ИНН	ОУ	1.1.	1.2.	1.3	Крит . 1
	Кировский район						
815	Качканарский ГО	6615006689	МОУ «СОШ № 7»	94	90	96	93,6
818	Качканарский ГО	6615006713	МОУ «СОШ ИМ. К.Н. Новикова»	94	90	96	93,6
946	Режевской ГО	6628009133	МАОУ «СОШ № 44»	94	90	96	93,6
75	Серовский ГО	6632015482	МБОУ СОШ № 9	85	100	95	93,5
78	Серовский ГО	6632014954	МАОУ СОШ № 14 им. В.Ф.Фуфачева	95	90	95	93,5
96	Ачитский ГО	6637002945	МКОУ АГО «Русскопотамская СОШ»	95	90	95	93,5
198	ГО Заречный	6609008381	МКОУ ГО Заречный «СОШ № 7 с углубленным изучением отдельных предметов»	89	100	92	93,5
236	Байкаловский МР	6638002070	МКОУ Ляпуновская СОШ	95	90	95	93,5
247	Новоуральский ГО	6629012185	МАОУ «СОШ № 40»	95	90	95	93,5
372	Талицкий ГО	6654008129	МКОУ «Горбуновская СОШ»	81	100	98	93,5
457	Сысертский ГО	6652011655	МАОУ «СОШ № 3» п. Двуреченск	95	90	95	93,5
469	Сысертский ГО	6652011648	МАОУ «СОШ № 16»	91	90	98	93,5
537	Пышминский ГО	6649002562	МБОУ ПГО «Печеркинская СОШ»	91	90	98	93,5
593	ГО Первоуральск	6625017376	МАОУ «СОШ № 6»	95	90	95	93,5
755	МО г. Екатеринбург, Чкаловский район	6664033124	МАОУ СОШ № 44	93	100	89	93,5
766	МО г. Екатеринбург, Чкаловский район	6664036380	МАОУ СОШ № 131	89	100	92	93,5
813	Волчанский ГО	6614004551	МАОУ СОШ № 26	91	90	98	93,5
852	Каменск-Уральский ГО	6666008300	МАОУ «СОШ № 15»	95	90	95	93,5
882	МО Красноуфимский округ	6619006993	МАОУ «Приданниковская СОШ»	95	90	95	93,5

№ п/п	Муниципальное образование	ИНН	ОУ	1.1.	1.2.	1.3	Крит. 1
894	Ирбитское МО	6611005797	МОУ «Зайковская СОШ № 1 имени Дважды Героя Советского Союза Г.А. Речкалова»	95	90	95	93,5
94	Ачитский ГО	6637002783	МКОУ АГО «Большеутинская СОШ»	88	90	100	93,4
255	Новоуральский ГО	6629012315	МАОУ «Лицей № 56»	92	90	97	93,4
483	Североуральский ГО	6631004400	МАОУ «СОШ № 14 имени Героя России Дмитрия Шектаева»	92	90	97	93,4
541	Пышминский ГО	6649002548	МБОУ ПГО «Ощепковская СОШ»	96	90	94	93,4
566	Березовский ГО	6604010813	БМАОУ «СОШ № 29 Школа на твоём берегу»	96	90	94	93,4
668	МО г. Екатеринбург, Железнодорожный район	6659039346	МАОУ – СОШ с углубленным изучением отдельных предметов № 122	90	100	91	93,4
701	МО г. Екатеринбург, Ленинский район	6661062374	МАОУ - СОШ № 181	98	100	85	93,4
797	МО г. Екатеринбург, Кировский район	6660011426	МАОУ гимназия № 176	94	100	88	93,4
803	ГО Сухой Лог	6633006787	МАОУ «СОШ № 5»	96	90	94	93,4
840	Асбестовский ГО	6603009660	МАОУ «СОШ № 24 с углубленным изучением отдельных предметов»	92	90	97	93,4
854	Каменск-Уральский ГО	6665005779	МАОУ «СОШ № 17 с углублённым изучением отдельных предметов»	94	100	88	93,4
902	Ирбитское МО	6611005814	МОУ»Стриганская ООШ»	92	90	97	93,4
60	МО г. Алапаевск	6601005043	МАОУ «СОШ № 1»	93	90	96	93,3
92	Ачитский ГО	6637002984	МКОУ АГО «Афанасьевская СОШ»	89	90	99	93,3
145	Верхнесалдинский ГО	6607008202	МАОУ «СОШ № 2 с углублённым изучением физики,	97	90	93	93,3

№ п/п	Муниципальное образование	ИНН	ОУ	1.1.	1.2.	1.3	Крит. 1
			математики, русского языка и литературы»				
147	Верхнесалдинский ГО	6607008160	МБОУ «СОШ № 6»	97	90	93	93,3
220	ГО Верхняя Пышма	6606011516	МАОУ «СОШ № 3»	91	100	90	93,3
359	Горноуральский ГО	6648003690	МБОУ СОШ № 14	93	90	96	93,3
509	Тавдинский ГО	6634007455	МАОУ – СОШ № 18	93	90	96	93,3
515	Тавдинский ГО	6634007790	МКОУ ООШ с.Крутое	93	90	96	93,3
520	ГО Нижняя Салда	6622003093	МОУ Гимназия	95	100	87	93,3
683	МО г. Екатеринбург, Ленинский район	6661059156	МАОУ - СОШ № 10 с углубленным изучением отдельных предметов	91	100	90	93,3
728	МО г. Екатеринбург, Орджоникидзевский район	6663058038	МБОУ СОШ № 72	87	100	93	93,3
839	Асбестовский ГО	6603010120	МБОУ «СОШ № 22 им. Н.И. Кузнецова»	97	90	93	93,3
28	Новолялинский ГО	6647002662	МБОУ НГО «ООШ № 11»	90	90	98	93,2
164	Нижнесергинский МР	6646007690	МКОУ СОШ с. Накоряково	94	90	95	93,2
256	Новоуральский ГО	6629012322	МАОУ «СОШ № 57 с углубленным изучением отдельных предметов»	94	90	95	93,2
261	Невьянский ГО	6621008148	МАОУ СОШ № 2	94	90	95	93,2
303	г. Нижний Тагил	6668016560	МАОУ СОШ № 30	94	90	95	93,2
386	ГО Верхотурский	6640002906	МКОУ «Дерябинская СОШ»	80	100	98	93,2
445	Алапаевское МО	6601006061	МОУ «Костинская СОШ»	90	90	98	93,2
530	Камышловский МР	6613004044	МКОУ Обуховская СОШ	94	90	95	93,2
609	ГО Первоуральск	6625017464	ПМАОУ «Школа № 32»	94	90	95	93,2
623	ГО Краснотурьинск	6617005867	МАОУ «СОШ № 1»	84	100	95	93,2



№ п/п	Муниципальное образование	ИНН	ОУ	1.1.	1.2.	1.3	Крит. 1
699	МО г. Екатеринбург, Ленинский район	6661012180	МАОУ - лицей № 173	96	100	86	93,2
942	Режевской ГО	6628009119	МБОУ «СОШ № 23»	88	100	92	93,2
1012	Туринский ГО	6656004088	ГБОУ СО «Туринская школа-интернат»	80	100	98	93,2
113	Тугулымский ГО	6655003412	МБОУ Зубковская ООШ № 20	77	100	100	93,1
148	Верхнесалдинский ГО	6607008308	МБОУ «Общеобразовательная школа-интернат № 9»	99	90	91	93,1
211	Туринский ГО	6656003905	МАОУ Ленская СОШ	91	90	97	93,1
240	Байкаловский МР	6638002112	МКОУ Шадринская СОШ	91	90	97	93,1
291	г. Нижний Тагил	6623003699	МАОУ СОШ № 5 с углубленным изучением отдельных предметов им. Г.Н. Зайцева	91	90	97	93,1
318	г. Нижний Тагил	6623006097	МБОУ СОШ № 50	95	90	94	93,1
332	г. Нижний Тагил	6623004780	МБОУ СОШ № 77	95	90	94	93,1
355	Горноуральский ГО	6648006236	МБОУ СОШ № 6	91	90	97	93,1
366	Талицкий ГО	6654008231	МКОУ «Троицкая СОШ № 5»	95	90	94	93,1
434	Кушвинский ГО	6620016146	МАОУ СОШ № 10	95	90	94	93,1
475	Сысертский ГО	6652016815	МАОУ «Вечерняя (сменная) общеобразовательная школа»	87	90	100	93,1
492	ГО Ревда	6684034849	МАОУ «СОШ № 9»	91	90	97	93,1
522	Камышловский МР	6613004083	МКОУ Аксарихинская СОШ	91	90	97	93,1
582	Артемовский ГО	6602007580	МБОУ «СОШ № 16»	91	90	97	93,1
592	ГО Первоуральск	6625017383	МАОУ «СОШ № 5 с углубленным изучением отдельных предметов»	85	100	94	93,1
761	МО г. Екатеринбург, Чкаловский район	6664043267	МАОУ СОШ № 87	89	100	91	93,1

№ п/п	Муниципальное образование	ИНН	ОУ	1.1.	1.2.	1.3	Крит. 1
849	Каменск-Уральский ГО	6666008243	МАОУ «Лицей № 10»	95	90	94	93,1
920	ГО Среднеуральск	6659030826	МБОУ СОШ № 215 с углубленным изучением отдельных предметов	87	90	100	93,1
925	ГО г. Лесной	6630006725	МБОУ «СОШ № 71»	95	90	94	93,1
1018	МО г. Екатеринбург, Верх-Исетский район	6658033905	ГБОУ «Центр психолого-медико-социального сопровождения «Речевой центр»	85	100	94	93,1
1132	г. Нижний Тагил	6623996510	ЧОУ «Православная гимназия во имя святого благоверного великого князя Александра Невского № 11»	91	90	97	93,1
47	ГО Богданович	6605006591	МАОУ - Грязновская СОШ	96	90	93	93
72	ГО Рефтинский	6603011405	МБОУ «СОШ № 15» городского округа Рефтинский	86	100	93	93
193	ГО Заречный	6609008430	МАОУ ГО Заречный «СОШ № 1»	86	100	93	93
326	г. Нижний Тагил	6623001638	МБОУ СОШ № 66	92	90	96	93
408	Слободо-Туринский МР	6651002633	МКОУ «Усть-Ницинская СОШ»	92	90	96	93
432	Кушвинский ГО	6620006973	МАОУ СОШ № 4	88	90	99	93
529	Камышловский МР	6613004502	МКОУ Никольская ООШ	78	100	99	93
603	ГО Первоуральск	6625017457	МАОУ «СОШ № 20»	96	90	93	93
670	МО г. Екатеринбург, Железнодорожный район	6659039057	МБОУ – СОШ № 129	94	100	87	93
677	МО г. Екатеринбург, Железнодорожный район	6659039071	МАОУ гимназия № 174	98	100	84	93
700	МО г. Екатеринбург, Ленинский район	6661057127	МАОУ СОШ № 175	90	100	90	93

№ п/п	Муниципальное образование	ИНН	ОУ	1.1.	1.2.	1.3	Крит. 1
727	МО г. Екатеринбург, Орджоникидзевский район	6663058408	МАОУ СОШ № 68 с углубленным изучением отдельных предметов	98	100	84	93
730	МО г. Екатеринбург, Орджоникидзевский район	6663057997	МАОУ СОШ № 80	82	100	96	93
809	ГО Сухой Лог	6633011988	МБОУ «ООШ № 9»	96	90	93	93
932	Режевской ГО	6628008475	МБОУ «СОШ № 1»	90	100	90	93
1121	ГО Ревда	6627010859	НОУ «ООШ «Истоки»	88	90	99	93
132	Каменский ГО	6643007476	МКОУ «Кисловская СОШ имени Героя Советского Союза И.И. Гуляева»	89	90	98	92,9
160	Нижнесергинский МР	6646007788	МКОУ СОШ № 10 пгт. Верхние Серги	93	90	95	92,9
410	Артинский ГО	6636005421	МАОУ АГО «Артинская СОШ № 1»	97	90	92	92,9
615	МО г. Ирбит	6611004779	МБОУ «СОШ № 1»	93	90	95	92,9
639	МО г. Екатеринбург, Верх-Исетский район	6658041832	МАОУ гимназия № 2	95	100	86	92,9
658	МО г. Екатеринбург, Верх-Исетский район	6658071107	МАОУ СОШ № 171	87	100	92	92,9
736	МО г. Екатеринбург, Орджоникидзевский район	6663059842	МБОУ СОШ № 107	83	100	95	92,9
869	Каменск-Уральский ГО	6612011264	МАОУ «СОШ № 40»	93	90	95	92,9
930	ГО г. Лесной	6630006771	МАОУ «СОШ № 76 имени Д.Е. Васильева»	93	90	95	92,9
981	ГО Карпинск	6614004470	ГБОУ СО «Карпинская школа-интернат»	89	90	98	92,9
59	ГО Дегтярск	6627012937	МБВСОУ «ВСОШ № 4»	86	90	100	92,8
105	Тугулымский ГО	6655003525	МАОУ Луговская СОШ № 24	90	90	97	92,8
152	Верхнесалдинский ГО	6607008467	МКОУ «ООШ деревни Нелоба»	86	90	100	92,8
153	Верхнесалдинский ГО	6607008435	МКОУ «Никитинская СОШ»	86	90	100	92,8

№ п/п	Муниципальное образование	ИНН	ОУ	1.1.	1.2.	1.3	Крит. 1
328	г. Нижний Тагил	6667008817	МБОУ СОШ № 70	98	90	91	92,8
352	Горноуральский ГО	6648006211	МАОУ СОШ № 3	94	90	94	92,8
401	Слободо-Турунский МР	6651002697	МКОУ «Куминовская ООШ»	86	90	100	92,8
417	Артинский ГО	6636005460	МБОУ «Малотавринская СОШ»	86	90	100	92,8
444	Алапаевское МО	6601006054	МОУ «Коптеловская СОШ»	86	90	100	92,8
476	Североуральский ГО	6631006380	МАОУ СОШ № 1	94	90	94	92,8
480	Североуральский ГО	6631006076	МАОУ СОШ № 9	94	90	94	92,8
535	Пышминский ГО	6649002523	МБОУ ПГО «Пышминская СОШ»	88	100	91	92,8
558	Березовский ГО	6604009448	БМАОУ «Лицей № 7» им. А.А. Лагуткина	94	90	94	92,8
591	ГО Первоуральск	6625017390	МАОУ «СОШ № 4»	98	90	91	92,8
660	МО г. Екатеринбург, Верх-Исетский район	6658068591	МБВ(С)ОУ В(С)ОШ № 185	86	90	100	92,8
687	МО г. Екатеринбург, Ленинский район	6664041936	МБОУ - СОШ № 55	94	90	94	92,8
783	МО г. Екатеринбург, Кировский район	6660000255	МАОУ - Гимназия № 47	92	100	88	92,8
804	ГО Сухой Лог	6633006794	МБОУ «СОШ № 6»	98	90	91	92,8
936	Режевской ГО	6628009084	МБОУ «СОШ № 5»	88	100	91	92,8
964	МО г. Екатеринбург, Железнодорожный район	6659042148	ГБОУ СО «Екатеринбургская школа № 2»	80	100	97	92,8
224	ГО Верхняя Пышма	6606011481	МАОУ «СОШ № 16»	95	90	93	92,7
246	ГО Карпинск	6614004985	МАОУ СОШ № 33	89	100	90	92,7
249	Новоуральский ГО	6629012210	МАОУ «СОШ № 45»	95	90	93	92,7
266	Невьянский ГО	6621008638	МБОУ СОШ с. Аятское	91	90	96	92,7

№ п/п	Муниципальное образование	ИНН	ОУ	1.1.	1.2.	1.3	Крит. 1
279	Ивдельский ГО	6610003116	МКОУ СОШ № 11 г. Ивделя, п. Оус	87	90	99	92,7
335	г. Нижний Тагил	6669005875	МАОУ Политехническая гимназия	95	90	93	92,7
405	Слободо-Турунск МР	6651002680	МАОУ «Сладковская СОШ»	91	90	96	92,7
474	Сысертский ГО	6652011743	МАОУ «ООШ № 35»	91	90	96	92,7
485	Бисертский ГО	6646009249	МКОУ «Бисертская средняя школа № 1»	89	100	90	92,7
494	ГО Ревда	6627012366	МБОУ «СОШ № 13»	95	90	93	92,7
516	Тавдинский ГО	6634007487	МКОУ ООШ с.Городище	91	90	96	92,7
542	Пышминский ГО	6649002604	МБОУ ПГО «Первомайская ООШ»	91	90	96	92,7
567	Березовский ГО	6604009511	БМАОУ «ООШ № 30»	87	90	99	92,7
577	Артемковский ГО	6602005247	МАОУ «СОШ № 8»	91	90	96	92,7
581	Артемковский ГО	6602007830	МБОУ «СОШ № 14»	93	100	87	92,7
693	МО г. Екатеринбург, Ленинский район	6661058699	МАОУ Лицей № 109	81	100	96	92,7
895	Ирбитское МО	6611005807	МАОУ Зайковская СОШ № 2	95	90	93	92,7
77	Серовский ГО	6632015475	МАОУ СОШ № 13	96	90	92	92,6
79	Серовский ГО	6632015066	МАОУ СОШ № 15	96	90	92	92,6
177	Полевской ГО	6626009530	МБОУ ПГО «СОШ № 1» имени Героя Советского Союза Н.В. Кологойды	88	90	98	92,6
181	Полевской ГО	6626009811	МБОУ ПГО «СОШ № 14»	82	100	95	92,6
189	Полевской ГО	6626009924	МБОУ ПГО «ООШ пос. Станционный Полевской»	86	100	92	92,6
231	Байкаловский МР	6638002190	МКОУ Баженовская СОШ	88	90	98	92,6
290	г. Нижний Тагил	6667009031	МБОУ СОШ № 4	92	90	95	92,6
378	Талицкий ГО	6654008224	МКОУ «Талицкая ООШ № 8»	96	90	92	92,6

№ п/п	Муниципальное образование	ИНН	ОУ	1.1.	1.2.	1.3	Крит . 1
404	Слободо-Туринский МР	6651002672	МКОУ «Решетниковская ООШ»	88	90	98	92,6
426	ГО Красноуральск	6618002932	МБОУ СОШ № 2	92	90	95	92,6
429	ГО Красноуральск	6618003005	МАОУ СОШ № 8	92	90	95	92,6
502	Тавдинский ГО	6634007769	МКОУ Начальная школа - детский сад № 5	88	90	98	92,6
584	Артемовский ГО	6602007847	МБОУ «СОШ № 18»	88	90	98	92,6
644	МО г. Екатеринбург, Верх-Исетский район	6658039992	МБОУ - СОШ № 25	94	100	86	92,6
711	МО г. Екатеринбург, Октябрьский район	6662079363	МАОУ СОШ № 60	90	100	89	92,6
870	Каменск-Уральский ГО	6666008613	МАОУ «СОШ № 51»	94	100	86	92,6
938	Режевской ГО	6628009101	МБОУ «ООШ № 8»	92	90	95	92,6
957	Алапаевское МО	6601006664	ГБОУ СО «Верхнесинячихинская школа-интернат»	88	90	98	92,6
209	Туринский ГО	6656004017	МАОУ Городищенская СОШ	97	90	91	92,5
274	Невьянский ГО	6621008613	МБОУ СОШ п. Аять	93	90	94	92,5
415	Артинский ГО	6636005446	МБОУ «Куркинская ООШ»	85	90	100	92,5
449	Алапаевское МО	6601009707	МОУ «Ялунинская СОШ»	93	90	94	92,5
451	ГО Верхний Тагил	6616005409	МАОУ СОШ № 8	89	90	97	92,5
472	Сысертский ГО	6652011599	МАОУ «СОШ № 23»	89	90	97	92,5
493	ГО Ревда	6627008698	МАОУ «СОШ № 10»	93	90	94	92,5
513	Тавдинский ГО	6634007695	МКОУ ООШ д.Увал	89	90	97	92,5
695	МО г. Екатеринбург, Ленинский район	6661058674	МАОУ СОШ № 140 с углубленным изучением отдельных предметов	93	90	94	92,5

№ п/п	Муниципальное образование	ИНН	ОУ	1.1.	1.2.	1.3	Крит. 1
780	МО г. Екатеринбург, Кировский район	6660013649	МАОУ гимназия № 37	91	100	88	92,5
50	ГО Богданович	6605006231	МАОУ Коменская СОШ	86	90	99	92,4
173	Нижнесергинский МР	6646008502	МКОУ ООШ с. Старобухарово	90	90	96	92,4
357	Горноуральский ГО	6648006081	МАОУ СОШ № 10	94	90	93	92,4
371	Талицкий ГО	6654008337	МКОУ «Вновь-Юрмытская СОШ»	90	90	96	92,4
425	ГО Красноуральск	6618002996	МБОУ СОШ № 1	90	90	96	92,4
524	Камышловский МР	6613004527	МКОУ Галкинская СОШ	98	90	90	92,4
572	Артемовский ГО	6602007237	МБОУ «СОШ № 3»	86	90	99	92,4
599	ГО Первоуральск	6684005260	МАОУ «Начальная школа-детский сад № 14»	80	100	96	92,4
830	Асбестовский ГО	6603010289	МАОУ СОШ № 4 с углубленным изучением отдельных предметов	90	90	96	92,4
937	Режевской ГО	6628009020	МБОУ «СОШ № 7»	92	100	87	92,4
970	МО г. Екатеринбург, Чкаловский район	6664039454	ГБОУ СО «Екатеринбургская школа № 8»	94	90	93	92,4
407	Слободотуринский МР	6651002665	МАОУ «Слободотуринская СОШ № 2»	95	90	92	92,3
419	Аргинский ГО	6636005598	МАОУ «Манчажская СОШ»	91	90	95	92,3
551	ГО Красноуфимск	6619006305	МАОУ ОШ №7	91	90	95	92,3
650	МО г. Екатеринбург, Верх-Исетский район	6658068601	МАОУ СОШ с углубленным изучением отдельных предметов № 74	85	100	92	92,3
661	МО г. Екатеринбург, Верх-	6658014067	МАОУ Гимназия № 202 «Менталитет»	89	100	89	92,3

№ п/п	Муниципальное образование	ИНН	ОУ	1.1.	1.2.	1.3	Крит. 1
	Исетский район						
835	Асбестовский ГО	6603010867	МБОУ «ООШ № 13»	91	90	95	92,3
892	Ирбитское МО	6611005772	МОУ «Горкинская СОШ»	95	90	92	92,3
926	ГО г. Лесной	6630006732	МАОУ «СОШ № 72»	87	90	98	92,3
967	МО г. Екатеринбург, Орджоникидзевский район	6664039180	ГБОУ СО «Екатеринбургская школа № 5»	77	100	98	92,3
39	ГО Богданович	6605006714	МОУ - СОШ № 4	96	90	91	92,2
56	ГО Дегтярск	6627012888	МАОУ «СОШ № 16»	88	90	97	92,2
138	Каменский ГО	6643007518	МАОУ «Покровская СОШ»	92	90	94	92,2
185	Полевской ГО	6626009515	МБОУ ПГО «СОШ № 20»	92	90	94	92,2
312	г. Нижний Тагил	6667009105	МБОУ СОШ № 41	96	90	91	92,2
406	Слободо-Турицкий МР	6651002792	МКОУ «Слободо-Туринская СОШ №1»	88	90	97	92,2
477	Североуральский ГО	6631006044	МАОУ «СОШ № 2»	84	90	100	92,2
498	ГО Ревда	6627009028	МАОУ «СОШ № 29»	96	90	91	92,2
632	ГО Краснотурьинск	6617006035	МАОУ «СОШ № 19 с углублённым изучением отдельных предметов»	96	90	91	92,2
806	ГО Сухой Лог	6633006730	МБОУ «Знаменская СОШ № 8»	84	90	100	92,2
826	Таборинский МР	6653002050	МКОУ «Озерская ООШ»	84	90	100	92,2
58	ГО Дегтярск	6627012905	МАОУ «СОШ № 30 им. 10-го Гвардейского УДТК»	93	90	93	92,1
84	Серовский ГО	6632010639	МБОУ СОШ № 23	93	90	93	92,1
275	Ивдельский ГО	6610002842	МАОУ СОШ № 1 г. Ивделя	97	90	90	92,1
285	Сосьвинский ГО	6632007636	МБОУ СОШ № 2 п. Восточный	89	90	96	92,1
368	Талицкий ГО	6654013231	МКОУ «Троицкая СОШ № 62»	89	90	96	92,1
800	ГО Сухой Лог	6633006770	МАОУ «СОШ № 2»	89	90	96	92,1
814	Качканарский ГО	6615005910	МОУ «ВАЛЕРИАНОВСКАЯ ШКОЛА ИМЕНИ	89	90	96	92,1



№ п/п	Муниципальное образование	ИНН	ОУ	1.1.	1.2.	1.3	Крит. 1
			ГЕРОЯ СОВЕТСКОГО СОЮЗА А. В. РАГОЗИНА»				
40	ГО Богданович	6605006400	МАОУ СОШ № 5	94	90	92	92
127	Белоярский ГО	6639008942	МБОУ «Логиновская СОШ № 21»	90	90	95	92
232	Байкаловский МР	6638002137	МКОУ Вязовская ООШ	86	90	98	92
416	Артинский ГО	6636005414	МАОУ АГО «Артинская СОШ № 6»	94	90	92	92
545	Пышминский ГО	6633023060	МБОУ ПГО «Пульниковская НОШ»	86	90	98	92
595	ГО Первоуральск	6625017320	МАОУ «СОШ № 9»	86	90	98	92
678	МО г. Екатеринбург, Железнодорожный район	6659126581	МАОУ СОШ № 183	92	100	86	92
872	Каменск-Уральский ГО	6612054998	МАОУ «Центр образования «Аксиома»	94	90	92	92
876	МО Красноуфимский округ	6619007595	МКОУ «Ключиковская СОШ»	94	90	92	92
883	МО Красноуфимский округ	6619007644	МАОУ «Рахмангуловская СОШ»	80	100	95	92
923	ГО г. Лесной	6630006683	МБОУ «СОШ № 64»	90	90	95	92
987	ГО Красноуфимск	6619006351	ГБОУ СО «Красноуфимская школа»	90	90	95	92
42	ГО Богданович	6605006601	МАВ(с)ОУ «Богдановичская ОСОШ»	95	90	91	91,9
286	Сосьвинский ГО	6650000295	МБОУ СОШ с.Романово	83	90	100	91,9
306	г. Нижний Тагил	6669014936	МБОУ НОШ № 34	87	90	97	91,9
443	Алапаевское МО	6601006135	МОУ «Кировская СОШ»	81	100	94	91,9
455	Сысертский ГО	6685050392	МАОУ «СОШ № 1» г. Сысерть	91	90	94	91,9
500	Тавдинский ГО	6634007511	МАОУ – СОШ № 1	91	90	94	91,9
540	Пышминский ГО	6649002530	МБОУ ПГО «Боровлянская СОШ»	87	90	97	91,9
655	МО г. Екатеринбург,	6658071869	МАОУ СОШ № 143	85	100	91	91,9

№ п/п	Муниципальное образование	ИНН	ОУ	1.1.	1.2.	1.3	Крит. 1
	Верх-Исетский район						
718	МО г. Екатеринбург, Октябрьский район	6662074196	МАОУ СОШ № 97 им. А.В.Гуменюка	89	100	88	91,9
856	Каменск-Уральский ГО	6665006821	МАОУ «СОШ № 20»	91	90	94	91,9
913	Кировградский ГО	6616005367	МАОУ СОШ № 2	87	90	97	91,9
5	Арамилский ГО	6652010718	МБОУ «СОШ № 3»	92	90	93	91,8
172	Нижнесергинский МР	6646008090	МКОУ СОШ № 3 г. Нижние Серги-3	82	100	93	91,8
320	г. Нижний Тагил	6667009112	МБОУ СОШ № 55	92	90	93	91,8
833	Асбестовский ГО	6603009903	МАОУ СОШ № 11	92	90	93	91,8
886	МО Красноуфимский округ	6619006182	МКОУ «Сарсинская СОШ»	84	90	99	91,8
38	ГО Богданович	6605006320	МОУ СОШ № 3	93	90	92	91,7
229	ГО Верхняя Пышма	6606011650	МАОУ «СОШ № 33 с углубленным изучением отдельных предметов»	93	90	92	91,7
271	Невьянский ГО	6621008518	МБОУ СОШ п. Ребростый	95	100	83	91,7
578	Артемовский ГО	6602004726	МБОУ «СОШ № 9»	93	90	92	91,7
740	МО г. Екатеринбург, Орджоникидзевский район	6663057549	МБОУ СОШ № 115	83	100	92	91,7
779	МО г. Екатеринбург, Кировский район	6660013769	МБОУ - СОШ № 36 имени М.П. Одинцова	91	100	86	91,7
30	Новолялинский ГО	6647002655	МКОУ НГО «Савиновская ООШ»	82	90	100	91,6
32	Новолялинский ГО	6647002687	МБОУ НГО «СОШ № 10»	94	90	91	91,6
62	МО г. Алапаевск	6601005004	МАОУ «СОШ № 4»	90	90	94	91,6
143	Каменский ГО	6643007589	МКОУ «РВСОШ»	82	90	100	91,6

№ п/п	Муниципальное образование	ИНН	ОУ	1.1.	1.2.	1.3	Крит. 1
223	ГО Верхняя Пышма	6606011675	МАОУ «СОШ № 9 имени Г.А. Архипова»	90	90	94	91,6
347	г. Нижний Тагил	6648006282	МКОУ СОШ № 8 пос. Висимо-Уткинск	82	90	100	91,6
367	Талицкий ГО	6654008249	МКОУ «Троицкая СОШ № 50»	90	90	94	91,6
468	Сысертский ГО	6652011782	МАОУ «ООШ № 15»	90	90	94	91,6
517	ГО Нижняя Салда	6622002340	МБОУ «СОШ № 5»	90	90	94	91,6
614	Махневское МО	6601009697	МБОУ «Мугайская ООШ»	86	90	97	91,6
633	ГО Краснотурьинск	6617006042	МАОУ «СОШ № 23 с углубленным изучением отдельных предметов»	94	90	91	91,6
841	Асбестовский ГО	6603010828	МАОУ СОШ № 30	94	90	91	91,6
881	МО Красноуфимский округ	6619007179	МАОУ «Новосельская СОШ»	94	90	91	91,6
915	Кировградский ГО	6616003144	МАОУ СОШ № 9	84	100	91	91,6
961	ГО Дегтярск	6627012912	ГБОУ СО «Дегтярская школа»	82	90	100	91,6
999	ГО Первоуральск	6625024912	ГБОУ СО «Первоуральская школа»	86	90	97	91,6
1014	Ирбитское МО	6611006166	ГБОУ СО «Харловская школа-интернат»	82	90	100	91,6
15	ГО Староуткинск	6657003295	МБОУ «Староуткинская СОШ № 13»	95	90	90	91,5
165	Нижнесергинский МР	6646008125	МКОУ СОШ п. Ключевая	93	100	84	91,5
370	Талицкий ГО	6654008150	МКОУ «Буткинская СОШ»	87	90	96	91,5
380	Талицкий ГО	6654008351	МКОУ «Вихляевская ООШ»	87	90	96	91,5
1006	Сысертский ГО	6652010683	ГБОУ СО КШИ «Свердловский кадетский корпус имени капитана 1 ранга М.В. Банных»	87	90	96	91,5
358	Горноуральский ГО	6648006170	МБОУ СОШ № 13	84	90	98	91,4
362	Горноуральский ГО	6648006250	МАОУ СОШ № 24	92	90	92	91,4

№ п/п	Муниципальное образование	ИНН	ОУ	1.1.	1.2.	1.3	Крит. 1
682	МО г. Екатеринбург, Ленинский район	6661058882	МБОУ гимназия № 5	86	100	89	91,4
122	Белоярский ГО	6639009791	МБОУ «Некрасовская ООШ N 13»	75	100	97	91,3
131	Каменский ГО	6643007451	МКОУ «Каменская СОШ»	89	90	94	91,3
197	ГО Заречный	6609007028	МКОУ ГО Заречный «СОШ № 6»	93	90	91	91,3
399	Слободо-Туринский МР	6651002753	МКОУ «Ермаковская ООШ»	89	90	94	91,3
427	ГО Красноуральск	6618002971	МАОУ СОШ № 3	85	90	97	91,3
433	Кушвинский ГО	6620007127	МАОУ СОШ № 6 с углубленным изучением отдельных предметов	93	90	91	91,3
463	Сысертский ГО	6652011581	МАОУ «СОШ № 10»	89	90	94	91,3
484	Североуральский ГО	6631006118	МАОУ «Средняя общеобразовательная школа № 15»	93	90	91	91,3
565	Березовский ГО	6604009984	БМАОУ «СОШ № 23»	89	90	94	91,3
827	Таборинский МР	6653002029	МКОУ «Торомская ООШ»	81	90	100	91,3
1007	ГО Верхотурский	6640003297	ГБОУ СО «СОШ № 2»	89	90	94	91,3
86	Серовский ГО	6632010660	МАОУ СОШ № 27	94	90	90	91,2
151	Верхнесалдинский ГО	6607011572	Средняя школа-интернат №17 («Юные спасатели МЧС»)	90	90	93	91,2
512	Тавдинский ГО	6634007617	МКОУ СОШ с. Кошуки	94	90	90	91,2
801	ГО Сухой Лог	6633011970	МБОУ «СОШ № 3»	90	90	93	91,2
900	Ирбитское МО	6611005973	МОУ «Пионерская СОШ»	90	90	93	91,2
950	Ачитский ГО	6637003152	ГБОУ СО «Ачитская школа-интернат»	86	90	96	91,2
140	Каменский ГО	6643007532	МКОУ «Сосновская СОШ»	83	90	98	91,1
262	Невьянский ГО	6621008204	МБОУ СОШ № 3 НГО	91	90	92	91,1
394	ГО Верхотурский	6640001395	МАОУ «СОШ № 46»	87	90	95	91,1

№ п/п	Муниципальное образование	ИНН	ОУ	1.1.	1.2.	1.3	Крит. 1
464	Сысертский ГО	6652009367	МАОУ «ООШ № 11»	91	90	92	91,1
553	ГО Красноуфимск	6619006337	МАОУ Пудлинговская ОШ	87	90	95	91,1
842	Каменск-Уральский ГО	6666007786	МАОУ «СОШ № 1 с углублённым изучением отдельных предметов»	95	90	89	91,1
891	Ирбитское МО	6611005765	МОУ «Бердюгинская СОШ»	91	90	92	91,1
896	Ирбитское МО	6611005902	МОУ «Знаменская СОШ»	91	90	92	91,1
953	Березовский ГО	6604009092	ГБОУ СО «Березовская школа-интернат»	81	100	92	91,1
26	Новолялинский ГО	6647002976	МКОУ НГО «Шайтанская ООШ»	80	90	100	91
519	ГО Нижняя Салда	6622002325	МАОУ «Центр образования № 7»	82	100	91	91
602	ГО Первоуральск	6684003110	МБОУ «Начальная школа-детский сад № 17»	80	90	100	91
617	МО г. Ирбит	6611006529	МБОУ «ООШ № 5»	84	90	97	91
822	Таборинский МР	6653001931	МКОУ «Кузнецовская ООШ»	84	90	97	91
268	Невьянский ГО	6621008187	Вечерняя школа НГО	85	90	96	90,9
462	Сысертский ГО	6652011623	МАОУ «СОШ № 9 имени Героя Советского Союза А.И. Крапивина»	93	90	90	90,9
676	МО г. Екатеринбург, Железнодорожный район	6659035052	МАОУ СОШ с углубленным изучением отдельных предметов № 170	91	100	84	90,9
763	МО г. Екатеринбург, Чкаловский район	6664036608	МАОУ СОШ № 102	83	100	90	90,9
794	МО г. Екатеринбург, Кировский район	6660016061	МАОУ СОШ № 157	83	100	90	90,9
877	МО Красноуфимский округ	6645003572	МАОУ «Криулинская СОШ»	93	90	90	90,9
41	ГО Богданович	6605002822	МАОУ Школа - Интернат № 9	90	90	92	90,8

№ п/п	Муниципальное образование	ИНН	ОУ	1.1.	1.2.	1.3	Крит. 1
130	Каменский ГО	6643007444	МАОУ «Бродовская СОШ»	90	90	92	90,8
518	ГО Нижняя Салда	6622002332	МБОУ «СОШ № 10»	72	100	98	90,8
527	Камышловский МР	6613004171	МКОУ Кочневская СОШ	86	90	95	90,8
554	Березовский ГО	6604009078	БМАОУ «СОШ № 1 имени Героя Советского Союза Неустроева С.А.»	94	90	89	90,8
733	МО г. Екатеринбург, Орджоникидзевский район	6663058831	МБОУ СОШ № 98	84	100	89	90,8
848	Каменск-Уральский ГО	6612013871	МАОУ «Лицей № 9»	94	90	89	90,8
1125	МО г. Екатеринбург, Кировский район	6660075645	НОУ СОШ «Творчество»	72	100	98	90,8
25	Нижнетуринский ГО	6624007093	МБОУ «Платинская ООШ»	79	90	100	90,7
124	Белоярский ГО	6639004602	МАОУ «Кочневская СОШ № 16»	87	90	94	90,7
365	Талицкий ГО	6654003032	МКОУ «Талицкая СОШ № 55»	87	90	94	90,7
438	Алапаевское МО	6601005928	МОУ «Верхнесинячихинская СОШ № 2»	87	90	94	90,7
561	Березовский ГО	6604010588	БМАОУ «СОШ № 10»	95	90	88	90,7
790	МО г. Екатеринбург, Кировский район	6660015036	МАОУ СОШ № 145 с углубленным изучением отдельных предметов	91	90	91	90,7
966	МО г. Екатеринбург, Октябрьский район	6662081901	ГБОУ СО «Екатеринбургская школа № 4»	83	90	97	90,7
14	Камышловский ГО	6613002791	МАОУ «Школа № 58» КГО	92	90	90	90,6
66	МО г. Алапаевск	6601007072	МАОУ «СОШ № 12»	88	90	93	90,6
276	Ивдельский ГО	6610002761	МАОУ СОШ № 2 г. Ивделя	88	90	93	90,6
510	Тавдинский ГО	6634007818	МКОУ СОШ п. Азанка	84	90	96	90,6

№ п/п	Муниципальное образование	ИНН	ОУ	1.1.	1.2.	1.3	Крит . 1
563	Березовский ГО	6604011140	Березовское МКОУ «ООШ № 18»	92	90	90	90,6
651	МО г. Екатеринбург, Верх-Исетский район	6658530953	МБОУ СОШ № 79	92	90	90	90,6
976	МО г. Екатеринбург, Ленинский район	6661058681	ГБОУ СО «Екатеринбургская школа-интернат «Эверест»»	86	100	87	90,6
985	ГО Краснотурьинск	6617006099	ГБОУ СО «Краснотурьинская школа-интернат»	84	90	96	90,6
97	Ачитский ГО	6637003106	МКОУ АГО «Уфимская СОШ»	89	90	92	90,5
596	ГО Первоуральск	6625017440	МАОУ «СОШ № 10 с углубленным изучением отдельных предметов»	93	90	89	90,5
600	ГО Первоуральск	6625017418	МАОУ «СОШ № 15»	89	90	92	90,5
612	Махневское МО	6635006486	МБОУ «Махнёвская СОШ»	89	90	92	90,5
642	МО г. Екатеринбург, Верх-Исетский район	6658068545	МАОУ лицей № 12	79	100	92	90,5
27	Новолялинский ГО	6647002768	МКОУ НГО «Лопаевская ООШ»	82	90	97	90,4
68	МО г. Алапаевск	6601005879	МБОУ «СОШ № 17»	80	100	91	90,4
135	Каменский ГО	6643007571	МКОУ «Маминская СОШ»	78	90	100	90,4
201	Шалинский ГО	6657003030	МБОУ «Шалинская СОШ № 90»	80	100	91	90,4
737	МО г. Екатеринбург, Орджоникидзевский район	6663056922	МБОУ СОШ № 112	80	100	91	90,4
770	МО г. Екатеринбург, Чкаловский район	6664036365	МАОУ СОШ № 142	88	100	85	90,4
1002	Североуральский ГО	6631006132	ГБОУ СО «Североуральская школа-интернат»	86	90	94	90,4

№ п/п	Муниципальное образование	ИНН	ОУ	1.1.	1.2.	1.3	Крит. 1
156	Нижнесергинский МР	6646008277	МКОУ ООШ № 6 г. Нижние Серги	79	90	99	90,3
200	Шалинский ГО	6657003464	МБОУ «Шалинская СОШ № 45»	91	90	90	90,3
263	Невьянский ГО	6621008211	МБОУ СОШ № 4 НГО	83	90	96	90,3
383	Талицкий ГО	6654008295	МКОУ «Казаковская ООШ»	79	90	99	90,3
523	Камышловский МР	6613004076	МКОУ Баранниковская СОШ	87	90	93	90,3
851	Каменск-Уральский ГО	6665008096	МБОУ «ООШ № 14»	87	90	93	90,3
997	Новоуральский ГО	6629012266	ГБОУ СО «Новоуральская школа № 1»	83	90	96	90,3
202	Шалинский ГО	6657003425	МБОУ «Шамарская СОШ № 26»	88	90	92	90,2
431	Кушвинский ГО	6620007110	МАОУ СОШ № 3	84	90	95	90,2
473	Сысертский ГО	6652011775	МАОУ «ООШ № 30»	82	100	89	90,2
550	ГО Красноуфимск	6619006320	МАОУ ОШ № 4	88	90	92	90,2
33	Новолялинский ГО	6647002704	МАОУ НГО «СОШ № 12»	81	90	97	90,1
292	г. Нижний Тагил	6623003018	МБОУ СОШ № 6 им. А.П. Бондина	85	90	94	90,1
629	ГО Краснотурьинск	6617005987	МАОУ «СОШ № 15»	79	100	91	90,1
823	Таборинский МР	6653001949	МКОУ «Оверинская ООШ»	77	90	100	90,1
986	ГО Красноуральск	6618002925	ГБОУ СО «Красноуральская школа»	81	90	97	90,1
225	ГО Верхняя Пышма	6606004325	МАОУ «СОШ № 22 с углубленным изучением отдельных предметов»	86	90	93	90
621	МО г. Ирбит	6611004909	МАОУ «СОШ № 13»	86	90	93	90
1009	ГО Сухой Лог	6633006667	ГБОУ СО «Сухоложская школа»	86	90	93	90
568	Березовский ГО	6604010482	БМАОУ «СОШ № 32»	95	90	86	89,9
588	ГО Первоуральск	6625017369	МАОУ «СОШ № 1»	91	90	89	89,9



№ п/п	Муниципальное образование	ИНН	ОУ	1.1.	1.2.	1.3	Крит . 1
626	ГО Краснотурьинск	6617005916	МАОУ «ООШ № 5»	93	100	80	89,9
747	МО г. Екатеринбург, Орджоникидзевский район	6663019110	МАОУ СОШ № 178 с углубленным изучением отдельных предметов	81	100	89	89,9
921	ГО Среднеуральск	6606013200	МКОУ - СОШ № 31	83	90	95	89,9
989	Ачитский ГО	6637002695	ГБОУ СО «Корзуновский детский дом-школа»	79	90	98	89,9
63	МО г. Алапаевск	6601006167	МБОУ «СОШ № 5»	80	90	97	89,8
157	Нижнесергинский МР	6646008421	МАОУ «Средняя школа № 1 г. Михайловска»	88	90	91	89,8
377	Талицкий ГО	6654008070	МКОУ «Яровская СОШ»	80	90	97	89,8
631	ГО Краснотурьинск	6617006003	МАОУ «ООШ № 18»	66	100	100	89,8
150	Верхнесалдинский ГО	6607006861	МАОУ «СОШ № 14»	93	90	87	89,7
207	Туринский ГО	6656003937	МАОУ ООШ № 4 г Туринска	89	90	90	89,7
390	ГО Верхотурский	6640002832	МКОУ «Красногорская СОШ»	83	100	87	89,7
837	Асбестовский ГО	6603010835	МБОУ «СОШ № 18»	81	90	96	89,7
861	Каменск-Уральский ГО	6666008204	МАОУ «СОШ № 30»	93	90	87	89,7
917	Кировградский ГО	6616003240	МАОУ СОШ № 17	97	90	84	89,7
973	МО г. Екатеринбург, Орджоникидзевский район	6663057965	ГБОУ СО «Екатеринбургская школа-интернат № 11»	77	90	99	89,7
1010	Сысертский ГО	6652007377	ГБОУ СО «Сысертская школа-интернат»	77	90	99	89,7
575	Артемовский ГО	6602007205	МБОУ СОШ № 6»	78	90	98	89,6
586	Артемовский ГО	6602005279	МАОУ «Лицей № 21»	90	90	89	89,6
604	ГО Первоуральск	6625017471	МАОУ «Лицей № 21»	90	90	89	89,6
914	Кировградский ГО	6616003049	МАОУ СОШ № 3	86	90	92	89,6

№ п/п	Муниципальное образование	ИНН	ОУ	1.1.	1.2.	1.3	Крит . 1
95	Ачитский ГО	6637002920	МКОУ АГО «Заринская СОШ»	79	90	97	89,5
382	Талицкий ГО	6654008256	МКОУ «Завьяловская ООШ»	87	90	91	89,5
571	Артемовский ГО	6602007163	МБОУ «СОШ № 2»	87	90	91	89,5
789	МО г. Екатеринбург, Кировский район	6660015981	МАОУ СОШ № 134	81	100	88	89,5
825	Таборинский МР	6653001956	МКОУ «Унже-Павинская ООШ»	75	90	100	89,5
992	Нижнесергинский МР	6646007210	ГБОУ СО «Михайловская школа-интернат»	83	90	94	89,5
16	ГО Верхнее Дуброво	6639004722	МАОУ «Верхнедубровская СОШ»	92	90	87	89,4
17	Нижнетуринский ГО	6624007022	МАОУ НГТО «СОШ № 1 имени Е.В.Панкратьева»	84	90	93	89,4
277	Ивдельский ГО	6610003130	МАОУ СОШ № 3 г. Ивделя, п. Полуночное	80	90	96	89,4
381	Талицкий ГО	6654008062	МКОУ «Еланская ООШ»	76	90	99	89,4
580	Артемовский ГО	6602007212	МАОУ «СОШ № 12»	88	90	90	89,4
7	ГО Верхняя Тура	6620007247	МБОУ СОШ № 19	89	90	89	89,3
64	МО г. Алапаевск	6601005741	МБОУ «СОШ № 8»	81	90	95	89,3
103	Тугулымский ГО	6655003532	МАОУ Тугулымская СОШ № 26	89	90	89	89,3
343	г. Нижний Тагил	6623006594	МБОУ СОШ № 138	89	90	89	89,3
384	Талицкий ГО	6654008030	МКОУ «Мохиревская ООШ»	81	90	95	89,3
791	МО г. Екатеринбург, Кировский район	6660011257	МАОУ СОШ № 146	79	100	89	89,3
20	Нижнетуринский ГО	6624006727	МАОУ «НТГ» («Нижнетуринская гимназия»)	82	90	94	89,2
98	Ачитский ГО	6637003025	МКОУ АГО «Нижнеарийская ООШ»	74	90	100	89,2

№ п/п	Муниципальное образование	ИНН	ОУ	1.1.	1.2.	1.3	Крит. 1
182	Полевской ГО	6626003263	МБОУ ПГО «СОШ № 16» имени заслуженного учителя РСФСР Г.И. Чебыкина	86	90	91	89,2
376	Талицкий ГО	6654008023	МКОУ «Чупинская СОШ»	68	100	97	89,2
812	Волчанский ГО	6614004618	МАОУ СОШ № 23	86	90	91	89,2
836	Асбестовский ГО	6603009678	МБОУ «СОШ № 16»	94	90	85	89,2
916	Кировградский ГО	6616003017	МАОУ СОШ № 15	82	90	94	89,2
924	ГО г. Лесной	6630006690	МБОУ «СОШ № 67 имени Героя РФ В.В. Замараева»	82	90	94	89,2
104	Тугулымский ГО	6655003557	МБОУ Юшалинская СОШ № 25	81	100	87	89,1
137	Каменский ГО	6643007500	МКОУ «Пироговская СОШ»	83	90	93	89,1
93	Ачитский ГО	6637003064	МКОУ АГО «Бакряжская СОШ»	84	90	92	89
460	Сысертский ГО	6652011817	МАОУ «СОШ № 7»	82	100	86	89
752	МО г. Екатеринбург, Чкаловский район	6664035900	МБОУ СОШ № 21	78	100	89	89
929	ГО г. Лесной	6630006764	МБОУ «СОШ № 75»	70	100	95	89
192	Полевской ГО	6626009956	МБОУ ПГО «ООШ с. Курганово»	89	90	88	88,9
385	Талицкий ГО	6654008143	МКОУ «Нижнекатарачская ООШ»	85	90	91	88,9
1129	МО г. Екатеринбург, Верх-Исетский район	6658528496	АНО СОШ № 203 «Родники»	76	100	90	88,8
369	Талицкий ГО	6654008288	МКОУ «Басмановская СОШ»	83	90	92	88,7
564	Березовский ГО	6604010669	БМАОУ «СОШ № 21»	83	90	92	88,7
1124	МО г. Екатеринбург, Чкаловский район	6664085740	НОУ Православная гимназия «Во имя Святых Царственных Страстотерпцев»	75	90	98	88,7
265	Невьянский ГО	6682015336	МАОУ СОШ № 6 г. Невьянска	84	90	91	88,6

№ п/п	Муниципальное образование	ИНН	ОУ	1.1.	1.2.	1.3	Крит. 1
559	Березовский ГО	6604009550	БМАОУ «СОШ № 8»	92	90	85	88,6
706	МО г. Екатеринбург, Октябрьский район	6662095679	МАОУ СОШ № 15	70	100	94	88,6
912	Кировградский ГО	6616003095	МАОУ СОШ № 1	80	90	94	88,6
1	ЗАТО Уральский	6639008068	МОУ «СОШ пос. Уральский» СО	81	90	93	88,5
48	ГО Богданович	6605006552	МАОУ Ильинская СОШ	77	90	96	88,5
218	ГО Верхняя Пышма	6606011530	МАОУ «СОШ № 1 с углубленным изучением отдельных предметов имени Б.С.Суворова»	89	90	87	88,5
324	г. Нижний Тагил	6668015951	МБОУ СОШ № 64	97	90	81	88,5
356	Горноуральский ГО	6648006229	МБОУ СОШ № 7	77	90	96	88,5
759	МО г. Екатеринбург, Чкаловский район	6664043845	МБОУ СОШ № 84	75	100	90	88,5
269	Невьянский ГО	6621008620	МБОУ СОШ п. Калиново	78	90	95	88,4
579	Артемовский ГО	6602001732	МБОУ «СОШ № 10»	78	90	95	88,4
610	ГО Первоуральск	6625016710	МБОУ «СОШ № 36»	82	90	92	88,4
29	Новолялинский ГО	6647002863	МКОУ НГО «Павдинская СОШ»	81	100	85	88,3
87	Серовский ГО	6632014746	МБОУ СОШ с. Андриановичи	73	100	91	88,3
123	Белоярский ГО	6639002796	МБОУ «Белоярская СОШ № 14»	91	90	85	88,3
428	ГО Красноуральск	6618002989	МАОУ СОШ № 6 имени Киселева А. В.	87	90	88	88,3
191	Полевской ГО	6626009900	МБОУ ПГО «Школа с. Косой Брод»	84	90	90	88,2
440	Алапаевское МО	6601006086	МОУ «Голубковская СОШ имени С.Устинова»	63	100	98	88,1
458	Сысертский ГО	6652011662	МАОО «СОШ № 5»	89	90	86	88,1

№ п/п	Муниципальное образование	ИНН	ОУ	1.1.	1.2.	1.3	Крит . 1
544	Пышминский ГО	6633023013	МБОУ ПГО «Талицкая НОШ»	89	90	86	88,1
373	Талицкий ГО	6654008104	МКОУ «Кузнецовская СОШ»	79	90	93	87,9
831	Асбестовский ГО	6603000227	МАОУ СОШ № 8	83	90	90	87,9
1000	Полевской ГО	6626011867	ГБОУ СО «Полевская школа»	69	100	93	87,9
278	Ивдельский ГО	6610002948	МАОУ СОШ № 7 г. Ивделя	70	100	92	87,8
878	МО Красноуфимский округ	6619007034	МКОУ «Крыловская СОШ»	88	90	86	87,8
963	МО г. Екатеринбург, Верх-Исетский район	6658070336	ГБОУ СО «Екатеринбургская школа № 1»	76	90	95	87,8
495	ГО Ревда	6627008673	МБОУ «СОШ № 22»	77	90	94	87,7
528	Камышловский МР	6613004710	МКОУ Куровская ООШ	85	90	88	87,7
884	МО Красноуфимский округ	6619006961	МАОУ «Саранинская СОШ»	86	90	87	87,6
400	Слободотуринский МР	6651002778	МАОУ «Краснослободская СОШ»	75	90	95	87,5
526	Камышловский МР	6613004213	МКОУ Квашнинская СОШ	91	90	83	87,5
978	Ивдельский ГО	6610002747	ГБОУ СО «Ивдельская школа-интернат»	68	90	100	87,4
453	Гаринский ГО	6641001535	МКОУ Гаринская СОШ	81	90	90	87,3
525	Камышловский МР	6613004703	МКОУ Захаровская СОШ	81	90	90	87,3
576	Артемовский ГО	6602007822	МБОУ «СОШ № 7»	82	90	89	87,2
824	Таборинский МР	6653002011	МКОУ «Пальминская ООШ»	78	90	92	87,2
960	ГО Верхотурский	6640003307	ГБОУ СО «Верхотурская гимназия»	74	90	95	87,2
117	Белоярский ГО	6639002789	МБОУ «Большебрусаянская СОШ № 7»	83	90	88	87,1
70	МО г. Алапаевск	6601009930	МБОУ «СОШ № 20»	68	90	99	87
118	Белоярский ГО	6639008822	МАОУ «Косулинская СОШ № 8»	92	90	81	87

№ п/п	Муниципальное образование	ИНН	ОУ	1.1.	1.2.	1.3	Крит . 1
773	МО г. Екатеринбург, Чкаловский район	6664034142	МАОУ лицей № 180 «Полифорум»	84	90	87	87
959	ГО Верхняя Пышма	6606011594	ГБОУ СО «Верхнепышминская школа-интернат имени С.А. Мартиросяна»	88	90	84	87
327	г. Нижний Тагил	6623003709	МАОУ СОШ № 69	81	90	89	86,9
671	МО г. Екатеринбург, Железнодорожный район	6659039064	МАОУ – СОШ № 147	87	100	77	86,9
203	Шалинский ГО	6657003400	МБОУ «Колпаковская СОШ»	74	90	94	86,8
110	Тугулымский ГО	6655003405	МАОУ Ошкуковская СОШ № 31	75	90	93	86,7
116	Белоярский ГО	6639005123	МБОУ «Бруснятская СОШ № 6»	75	90	93	86,7
128	Белоярский ГО	6639005028	МАОУ «Баженовская СОШ № 96»	83	90	87	86,7
222	ГО Верхняя Пышма	6606011643	МАОУ «СОШ № 7»	83	90	87	86,7
583	Артемовский ГО	6602007780	МБОУ «СОШ № 17»	68	90	98	86,6
508	Тавдинский ГО	6634007504	МАОУ – ООШ № 14	96	60	99	86,4
126	Белоярский ГО	6639002806	МБОУ «Черноусовская СОШ № 19»	71	90	95	86,3
258	Новоуральский ГО	6629014930	МАОУ «СОШ с.Тарасково»	94	60	100	86,2
219	ГО Верхняя Пышма	6606011509	МАОУ «СОШ № 2 с углубленным изучением отдельных предметов имени М.И.Талыкова»	81	90	86	85,7
379	Талицкий ГО	6654008270	МКОУ «Беляковская ООШ»	92	60	100	85,6
859	Каменск-Уральский ГО	6665007695	МАОУ «СОШ № 25 с углублённым изучением отдельных предметов»	96	60	97	85,6
974	МО г. Екатеринбург, Орджоникидзевский район	6663057958	ГБОУ СО «Екатеринбургская школа-интернат № 12»	71	90	93	85,5

№ п/п	Муниципальное образование	ИНН	ОУ	1.1.	1.2.	1.3	Крит. 1
557	Березовский ГО	6604001872	БМАОУ «Гимназия № 5»	95	60	97	85,3
136	Каменский ГО	6643007490	МКОУ «Новоисетская СОШ»	94	60	97	85
703	МО г. Екатеринбург, Октябрьский район	6662080707	МАОУ Гимназия № 8 «Лицей им. С.П. Дягилева»	76	90	88	85
374	Талицкий ГО	6654008111	МКОУ «Пионерская СОШ»	92	60	98	84,8
705	МО г. Екатеринбург, Октябрьский район	6662023530	МАОУ СОШ № 14	60	100	92	84,8
283	Сосьвинский ГО	6632014721	МБОУ СОШ № 4 п.г.т. Сосьва	69	100	85	84,7
863	Каменск-Уральский ГО	6666007874	МАОУ «СОШ № 32»	97	60	94	84,7
115	Белоярский ГО	6639004909	МАОУ «Белоярская СОШ № 1»	66	100	87	84,6
478	Североуральский ГО	6631006051	МАОУ «ООШ № 4»	94	60	96	84,6
552	ГО Красноуфимск	6619006270	МАОУ СШ № 9	94	60	96	84,6
91	Ачитский ГО	6637003018	МКОУ АГО «Ачитская СОШ»	95	60	95	84,5
142	Каменский ГО	6643007405	МКОУ «Черемховская ООШ»	91	60	98	84,5
402	Слободотуринский МР	6651002739	МКОУ «Липчинская СОШ»	91	60	98	84,5
217	Туринский ГО	6656004169	МАОУ Шухруповская ООШ	96	100	64	84,4
868	Каменск-Уральский ГО	6665008138	МБОУ «ООШ № 39»	96	60	94	84,4
471	Сысертский ГО	6652011800	МАОУ «СОШ № 19»	64	100	87	84
820	Качканарский ГО	6615006706	МОУ «СОШ № 2»	92	60	96	84
392	ГО Верхотурский	6640002663	МАОУ «ООШ № 2»	89	60	98	83,9
3	ГО Пелым	6610002730	МКОУ СОШ № 2 п. Атымья	56	90	100	83,8
74	Серовский ГО	6632002765	МАОУ СОШ № 1 с углубленным изучением отдельных	94	60	94	83,8

№ п/п	Муниципальное образование	ИНН	ОУ	1.1.	1.2.	1.3	Крит. 1
			предметов «Полифорум»				
259	Новоуральский ГО	6629014947	МАОУ «СОШ д. Починок»	94	60	94	83,8
504	Тавдинский ГО	6634007590	МАОУ – ООШ № 8	87	60	99	83,7
829	Асбестовский ГО	6603010955	МБОУ «СОШ № 2»	92	60	95	83,6
489	ГО Ревда	6627008779	МАОУ «СОШ № 2»	94	60	93	83,4
590	ГО Первоуральск	6625017351	МАОУ «СОШ № 3»	68	90	90	83,4
341	г. Нижний Тагил	6623129483	МАОУ СОШ № 100	95	60	92	83,3
1122	МО г. Екатеринбург, Кировский район	6660144190	ЧОУ гимназия «Ор Авнер»	64	100	85	83,2
521	ГО Нижняя Салда	6622002526	МАОУ «ООШ с. Акинфиево»	70	100	80	83
611	ГО Первоуральск	6625024831	МБОУ «ООШ № 40»	76	90	83	83
106	Тугулымский ГО	6655003540	МБОУ Заводоуспенская СОШ № 23	87	60	97	82,9
448	Алапаевское МО	6601006030	МОУ «Самоцветская СОШ»	83	60	100	82,9
601	ГО Первоуральск	6625024905	МБОУ «СОШ № 16»	81	90	79	82,9
625	ГО Краснотурьинск	6617005874	МАОУ «СОШ № 3»	73	90	85	82,9
1015	Белоярский ГО	6639008928	ГБОУ СО «Черноусовская школа-интернат»	53	90	100	82,9
994	г. Нижний Тагил	6623003787	ГБОУ СО «Нижнетагильская школа-интернат № 1»	84	60	99	82,8
1130	МО г. Екатеринбург, Октябрьский район	6658004140	ЧОУ «Свято-Сименоновская гимназия»	88	60	96	82,8
65	МО г. Алапаевск	6601006431	МБОУ «СОШ № 10»	59	90	95	82,7
89	Серовский ГО	6632014810	МБОУ СОШ п. Красноглинный	72	90	85	82,6
71	ГО Рефтинский	6603011490	МАОУ «СОШ № 6»	69	90	87	82,5



№ п/п	Муниципальное образование	ИНН	ОУ	1.1.	1.2.	1.3	Крит . 1
439	Алапаевское МО	6601005910	МОУ «Верхнесинячихинская СОШ № 3»	87	60	96	82,5
270	Невьянский ГО	6621004344	МБОУ «СОШ с. Конevo»	79	90	79	82,3
971	МО г. Екатеринбург, Орджоникидзевский район	6663056513	ГБОУ СО «Екатеринбургская школа № 9»	89	60	94	82,3
6	Арамилский ГО	6652011180	МАОУ «СОШ № 4»	94	60	90	82,2
556	Березовский ГО	6604009007	БМАОУ лицей № 3 «Альянс»	94	60	90	82,2
8	ГО Верхняя Тура	6620007230	МБОУ «СОШ № 14»	95	60	89	82,1
1123	МО г. Екатеринбург, Кировский район	6658033694	НОУ СОШ «ИНДРА»	83	60	98	82,1
880	МО Красноуфимский округ	6619007073	МАОУ «Нижеиргинская СОШ»	85	60	96	81,9
4	Арамилский ГО	6652011045	МАОУ «СОШ № 1»	92	60	90	81,6
67	МО г. Алапаевск	6601006248	МБОУ «СОШ № 15»	92	60	90	81,6
23	Нижнетуринский ГО	6624007008	МБОУ «Косьинская СОШ»	78	60	100	81,4
1131	МО г. Екатеринбург, Верх-Исетский район	6658994352	НОЧУ Общеобразовательная школа «Чудо-Радуга»	56	90	94	81,4
125	Белоярский ГО	6639009022	МАОУ «Белоярская СОШ № 18»	62	90	89	81,2
149	Верхнесалдинский ГО	6607010226	МКОУ «СОШ № 12»	77	60	100	81,1
420	Аргинский ГО	6636005580	МБОУ «Поташкинская СОШ»	86	60	93	81
608	ГО Первоуральск	6625024655	МБОУ «СОШ № 29»	91	60	89	80,9
918	ГО Среднеуральск	6606013087	МАОУ – НОШ № 5	89	60	90	80,7
363	Талицкий ГО	6654003353	МКОУ «Талицкая СОШ № 1»	89	60	89	80,3
430	Кушвинский ГО	6620007180	МАОУ СОШ № 1	90	60	88	80,2

№ п/п	Муниципальное образование	ИНН	ОУ	1.1.	1.2.	1.3	Крит . 1
570	Артемовский ГО	6602007195	МАОУ «СОШ № 1»	79	60	96	80,1
954	ГО Богданович	6605006810	ГБОУ СО «Богдановичская школа-интернат»	84	60	92	80
555	Березовский ГО	6604009046	БМАОУ «СОШ № 2»	85	60	91	79,9
129	Белоярский ГО	6639005437	МБОУ «В(С)ОШ»	44	90	99	79,8
665	МО г. Екатеринбург, Железнодорожный район	6659042162	МБОУ – СОШ № 83	44,2	100	91	79,66
2	ГО Пелым	6610002779	МКОУ СОШ № 1 п. Пелым	54	100	83	79,4
956	Верхнесалдинский ГО	6607008097	ГБОУ СО «Верхнесалдинская школа»	77	60	95	79,1
459	Сысертский ГО	6652011609	МАОУ «СОШ № 6 им. П.П. Бажова»	84	60	89	78,8
597	ГО Первоуральск	6625024849	МБОУ «СОШ № 11»	85	60	88	78,7
532	Камышловский МР	6613004189	МКОУ Октябрьская СОШ	50	90	91	78,4
88	Серовский ГО	6632008358	МБОУ СОШ п.Красноярка	83	60	87	77,7
121	Белоярский ГО	6639005483	МАОУ «Студенческая СОШ № 12»	64	90	76	76,6
133	Каменский ГО	6643007596	МКОУ «Клевакинская СОШ»	72	60	91	76
606	ГО Первоуральск	6625024969	МАОУ «СОШ № 26»	72	60	90	75,6
594	ГО Первоуральск	6625016460	ПМАОУ «СОШ № 7»	53	60	91	70,3
1109	МО г. Екатеринбург, Верх-Исетский район	6670087833	ГАУ СО «Дом молодежи»	8	90	84	63
560	Березовский ГО	6604009053	БМАОУ «СОШ № 9»	97	90	8	59,3

### 3.1.2 Критерий 1. Учреждения среднего профессионального образования

Результаты независимой оценки учреждений среднего профессионального образования в 2021 г. (98 организаций) по критерию открытости и доступности информации об образовательной организации представлены ниже (таблица № 21).

Таблица № 21 - Результаты НОК УООД по учреждениям среднего профессионального образования по критерию 1, баллы

№ п/п	Муниципальное образование	ИНН	ОУ	1.1.	1.2.	1.3	Крит. 1
1046	МО г. Ирбит	6611003687	ГАПОУ СО «Ирбитский гуманитарный колледж»	98	100	99	99
1070	г. Нижний Тагил	6668007083	ГАПОУ СО «Нижнетагильский педагогический колледж № 1»	97	100	98	98,3
1058	ГО Карпинск	6614002258	ГАПОУ СО «Карпинский машиностроительный техникум»	96	100	98	98
1033	г. Нижний Тагил	6668009764	ГАПОУ СО «Высокогорский многопрофильный техникум»	97	100	95	97,1
1112	г. Нижний Тагил	6668018744	ГБПОУ СО «Нижнетагильский колледж искусств»	95	100	96	96,9
1069	г. Нижний Тагил	6669009453	ГАПОУ СО «Нижнетагильский железнодорожный техникум»	90	100	99	96,6
1098	Туринский ГО	6656002651	ГАПОУ СО «Туринский многопрофильный техникум»	100	90	99	96,6
1024	Асбестовский ГО	6603007984	ГАПОУ СО «Асбестовский политехникум»	93	100	96	96,3
1053	Каменск-Уральский ГО	6612002358	ГАПОУ СО «Каменск-Уральский радиотехнический техникум»	93	100	96	96,3
1086	Североуральский ГО	6631002064	ГАПОУ СО «Североуральский политехникум»	94	100	95	96,2
1032	ГО Верхняя Тура	6620003676	ГАПОУ СО «Верхнетуринский механический техникум»	95	100	94	96,1
1051	Каменск-Уральский ГО	6665005546	ГАПОУ СО «Каменск-Уральский	95	100	94	96,1

№ п/п	Муниципальное образование	ИНН	ОУ	1.1.	1.2.	1.3	Крит. 1
			педагогический колледж»				
1055	Камышловский ГО	6613003442	ГАПОУ СО «Камышловский гуманитарно-технологический техникум»	95	100	94	96,1
1117	МО г. Екатеринбург, Верх-Исетский район	6661010552	ГБПОУ СО «СМХК»	91	100	97	96,1
1077	ГО Первоуральск	6625008050	ГАПОУ СО «Первоуральский металлургический колледж»	95	100	93	95,7
1091	Слободотуринский МР	6651000989	ГАПОУ СО «Слободотуринский аграрно-экономический техникум»	91	100	96	95,7
1028	ГО Богданович	6605000060	ГАПОУ СО «Богдановичский политехникум»	92	100	95	95,6
1085	Серовский ГО	6632006833	ГАПОУ СО «Северный педагогический колледж»	92	100	95	95,6
1056	Камышловский ГО	6613001734	ГАПОУ СО «Камышловский педагогический колледж»	93	100	94	95,5
1094	Сысертский ГО	6652005002	ГАПОУ СО «Сысертский социально-экономический техникум «Родник»	92	100	94	95,2
1082	ГО Ревда	6627008137	ГАПОУ СО «Ревдинский педагогический колледж»	97	90	97	94,9
1044	МО г. Екатеринбург, Чкаловский район	6664024218	ГАПОУ СО «Екатеринбургский энергетический техникум»	95	90	98	94,7
1067	г. Нижний Тагил	6668008263	ГАПОУ СО «Нижнетагильский горно-металлургический колледж имени Е.А. и М.Е. Черепановых»	86	100	97	94,6
1096	Талицкий ГО	6654000835	ГАПОУ СО «Талицкий лесотехнический	96	90	96	94,2

№ п/п	Муниципальное образование	ИНН	ОУ	1.1.	1.2.	1.3	Крит. 1
			колледж им. Н.И. Кузнецова»				
1081	ГО Ревда	6627005457	ГАПОУ СО «Ревдинский многопрофильный техникум»	94	90	97	94
1071	г. Нижний Тагил	6667004876	ГАПОУ СО «Нижнетагильский педагогический колледж № 2»	89	100	93	93,9
1049	Нижнетуринский ГО	6624002634	ГАПОУ СО «Исовский геологоразведочный техникум»	92	90	98	93,8
1062	ГО Краснотурьинск	6617005641	ГАПОУ СО «Краснотурьинский политехникум»	90	100	92	93,8
1052	Каменск-Уральский ГО	6665002425	ГАПОУ СО «Каменск-Уральский политехнический колледж»	93	90	97	93,7
1036	МО г. Екатеринбург, Ленинский район	6661001815	ГАПОУ СО «Екатеринбургский монтажный колледж»	90	90	99	93,6
1047	МО г. Ирбит	6611001432	ГАПОУ СО «Ирбитский мотоциклетный техникум»	94	90	96	93,6
1072	г. Нижний Тагил	6669005748	ГАПОУ СО «Нижнетагильский строительный колледж»	95	90	95	93,5
1040	МО г. Екатеринбург, Чкаловский район	6664001203	ГАПОУ СО «Екатеринбургский техникум химического машиностроения»	92	90	97	93,4
1064	ГО Красноуфимск	6619000889	ГАПОУ СО «Красноуфимский аграрный колледж»	92	90	97	93,4
1023	Артинский ГО	6636003907	ГАПОУ СО «Артинский агропромышленный техникум»	91	90	97	93,1
1063	ГО Красноуральск	6618001456	ГАПОУ СО «Красноуральский многопрофильный техникум»	91	90	97	93,1
1073	г. Нижний Тагил	6667006400	ГАПОУ СО «Нижнетагильский техникум металлообрабатывающих производств и сервиса»	95	90	94	93,1

№ п/п	Муниципальное образование	ИНН	ОУ	1.1.	1.2.	1.3	Крит. 1
1110	МО г. Екатеринбург, Ленинский район	6661002664	ГБПОУ СО «СКИиК»	77	100	100	93,1
1118	Асбестовский ГО	6603005521	ГБПОУ СО «АКИ»	95	90	94	93,1
1029	ГО Верхняя Пышма	6606004237	ГАПОУ СО Верхнепышминский механико-технологический техникум «Юность»	83	100	95	92,9
1061	ГО Краснотурьинск	6617003500	ГАПОУ СО «Краснотурьинский индустриальный колледж»	87	100	92	92,9
1111	МО г. Екатеринбург, Кировский район	6660008173	ГБПОУ СО «Свердловское музыкальное училище имени П.И. Чайковского (колледж)»	89	90	98	92,9
1031	Алапаевское МО	6635001079	ГАПОУ СО «Верхнесинячихинский агропромышленный техникум»	85	100	93	92,7
1102	МО г. Екатеринбург, Чкаловский район	6664017147	ГАПОУ СО «Уральский колледж бизнеса, управления и технологии красоты»	93	100	87	92,7
1022	Артемовский ГО	6602001884	ГАПОУ СО «Артемовский колледж точного приборостроения»	97	90	91	92,5
1045	Ирбитское МО	6642000238	ГАПОУ СО «Ирбитский аграрный техникум»	93	90	94	92,5
1057	Камышловский ГО	6613001406	ГАПОУ СО «Камышловский техникум промышленности и транспорта»	93	90	94	92,5
1068	г. Нижний Тагил	6668010047	ГАПОУ СО «Нижнетагильский государственный профессиональный колледж им. Н.А. Демидова»	90	90	96	92,4
1079	Полевской ГО	6626005415	ГАПОУ СО «Полевской многопрофильный	91	90	95	92,3

№ п/п	Муниципальное образование	ИНН	ОУ	1.1.	1.2.	1.3	Крит . 1
			техникум им. В.И. Назарова»				
1084	МО г. Екатеринбург, Верх-Исетский район	6658034666	ГАПОУ СО «Свердловский областной педагогический колледж»	93	90	93	92,1
1037	МО г. Екатеринбург, Чкаловский район	6664014153	ГАПОУ СО «Екатеринбургский политехникум»	94	90	92	92
1075	Новоуральский ГО	6682003041	ГАПОУ СО «Новоуральский технологический колледж»	90	90	95	92
1078	ГО Первоуральск	6625006744	ГАПОУ СО «Первоуральский политехникум»	90	90	95	92
1048	МО г. Ирбит	6611001721	ГАПОУ СО «Ирбитский политехникум»	87	90	97	91,9
1034	МО г. Екатеринбург, Кировский район	6660008046	ГАПОУ СО «Екатеринбургский автомобильно-дорожный колледж»	90	100	87	91,8
1087	Нижнесергинский МР	6646002645	ГАПОУ СО «Сергинский многопрофильный техникум»	88	90	96	91,8
1035	МО г. Екатеринбург, Кировский район	6660008590	ГАПОУ СО «Екатеринбургский колледж транспортного строительства»	85	90	98	91,7
1097	МО г. Екатеринбург, Железнодорожный район	6660008078	ГАПОУ СО «Техникум индустрии питания и услуг «Кулинар»	94	90	91	91,6
1030	Верхнесалдинский ГО	6607002627	ГАПОУ СО «Верхнесалдинский авиаметаллургический колледж им. А.А. Евстигнеева»	91	90	93	91,5
1074	г. Нижний Тагил	6668011890	ГАПОУ СО «Нижнетагильский торгово-экономический колледж»	87	90	96	91,5
1042	МО г. Екатеринбург,	6661003026	ГАПОУ СО «Екатеринбургский	92	90	92	91,4

№ п/п	Муниципальное образование	ИНН	ОУ	1.1.	1.2.	1.3	Крит. 1
	Ленинский район		торгово-экономический техникум»				
1041	МО г. Екатеринбург, Кировский район	6660013670	ГАПОУ СО «Екатеринбургский техникум отраслевых технологий и сервиса»	86	90	96	91,2
1116	МО г. Екатеринбург, Ленинский район	6661039671	ГА ПОУ КСО «Свердловское художественное училище имени И.Д. Шадра»	87	90	95	91,1
1065	ГО Красноуфимск	6619003030	ГБПОУ СО «Красноуфимский педагогический колледж»	93	90	90	90,9
1083	Режевской ГО	6677008157	ГАПОУ СО «Режевской политехникум»	90	90	92	90,8
1039	МО г. Екатеринбург, Железнодорожный район	6659014609	ГАПОУ СО «Екатеринбургский техникум «Автоматика»	91	90	90	90,3
1066	ГО Красноуфимск	6619003294	ГАПОУ СО «Красноуфимский многопрофильный техникум»	80	90	98	90,2
1043	МО г. Екатеринбург, Орджоникидзевский район	6661000642	ГАПОУ СО «Екатеринбургский экономико-технологический колледж»	89	90	91	90,1
1105	МО г. Екатеринбург, Кировский район	6660008060	ГАПОУ СО «Уральский политехнический колледж – Межрегиональный центр компетенций»	94	90	87	90
1059	Качканарский ГО	6615000165	ГБПОУ СО «Качканарский горно-промышленный колледж»	87	90	92	89,9
1100	МО г. Екатеринбург, Ленинский район	6661000628	ГАПОУ СО «Уральский государственный колледж имени И.И. Ползунова»	90	90	88	89,2
1103	МО г. Екатеринбург, Кировский район	6660008039	ГАПОУ СО «Уральский колледж строительства, архитектуры и предпринимательства»	92	100	79	89,2



№ п/п	Муниципальное образование	ИНН	ОУ	1.1.	1.2.	1.3	Крит . 1
1093	ГО Сухой Лог	6633005536	ГАПОУ СО «Сухоложский многопрофильный техникум»	66	100	98	89
1114	МО г. Екатеринбург, Верх-Исетский район	6658041279	ГБПОУ СО «Уральская специальная музыкальная школа (колледж)»	81	90	94	88,9
1025	Кушвинский ГО	6620003034	ГАПОУ СО «Баранчинский электромеханический техникум»	82	90	93	88,8
1026	Белоярский ГО	6639002676	ГАПОУ СО «Белоярский многопрофильный техникум»	82	90	93	88,8
1120	МО г. Екатеринбург, Ленинский район	6661003315	ГАПОУ СО «УОР № 1 (колледж)»	83	90	92	88,7
1076	МО г. Екатеринбург, Железнодорожный район	6659029404	ГАПОУ СО «Областной техникум дизайна и сервиса»	85	90	90	88,5
1090	Серовский ГО	6632006826	ГАПОУ СО «Серовский техникум сферы обслуживания и питания»	76	90	95	87,8
1115	МО г. Екатеринбург, Чкаловский район	6670424278	ГБ ПОУ СО УХК	76	90	94	87,4
1060	МО г. Екатеринбург, Верх-Исетский район	6662021300	ГАПОУ СО «Колледж управления и сервиса «Стиль»	83	90	88	87,1
1108	МО г. Екатеринбург, Чкаловский район	6660008053	ГАПОУ СО «Уральский техникум «Рифей»	77	90	92	86,9
1095	Тавдинский ГО	6634002753	ГАПОУ СО «Тавдинский техникум им. А.А.Елохина»	74	90	94	86,8
1027	Березовский ГО	6604003421	ГАПОУ СО «Березовский техникум «Профи»	65	100	93	86,7

№ п/п	Муниципальное образование	ИНН	ОУ	1.1.	1.2.	1.3	Крит. 1
1104	МО г. Екатеринбург, Чкаловский район	6664030878	ГАПОУ СО «Уральский колледж технологий и предпринимательства»	96	60	93	84
1088	Серовский ГО	6632006897	ГБПОУ СО «Серовский металлургический техникум»	90	60	97	83,8
1099	Невьянский ГО	6621011736	ГАПОУ СО «Уральский горнозаводской колледж имени Демидовых»	91	60	96	83,7
1054	Каменск-Уральский ГО	6665005602	ГАПОУ СО «Каменск-Уральский техникум торговли и сервиса»	92	60	94	83,2
1050	Каменск-Уральский ГО	6643004108	ГАПОУ СО «Каменск-Уральский агропромышленный техникум»	88	60	94	82
1089	Серовский ГО	6632006819	ГАПОУ СО «Серовский политехнический техникум»	92	60	91	82
1038	МО г. Екатеринбург, Орджоникидзевский район	6663019600	ГАПОУ СО «Екатеринбургский промышленно-технологический техникум им. В.М. Курочкина»	64	90	89	81,8
1107	МО г. Екатеринбург, Орджоникидзевский район	6659029394	ГАПОУ СО «Уральский техникум автомобильного транспорта и сервиса»	55	90	94	81,1
1106	МО г. Екатеринбург, Верх-Исетский район	6658069789	ГАПОУ СО «Уральский радиотехнический колледж им. А.С. Попова»	90	60	90	81
1080	ГО г. Лесной	6630004492	ГАПОУ СО «Полипрофильный техникум им. О.В. Терёшкина»	87	60	91	80,5
1092	МО г. Екатеринбург, Железнодорожный район	6659029468	ГАПОУ СО «Социально-профессиональный техникум «Строитель»	53	90	94	80,5
1113	ГО Краснотурьинск	6617010465	ГБПОУ СО «Краснотурьинский колледж искусств»	91	60	87	80,1
1021	МО г. Алапаевск	6601000077	ГАПОУ СО «Алапаевский	82	60	90	78,6

<b>№ п/п</b>	<b>Муниципальное образование</b>	<b>ИНН</b>	<b>ОУ</b>	<b>1.1.</b>	<b>1.2.</b>	<b>1.3</b>	<b>Крит .1</b>
			многопрофильный техникум»				
1101	МО г. Екатеринбург, Железнодорожный район	6659027478	ГАПОУ СО «Уральский железнодорожный техникум»	82	60	89	78,2

### 3.2 Критерий 2. Комфортность условий предоставления услуг

Критерий представлен двумя показателями:

**Показатель 2.1.** Обеспечение в образовательной организации комфортных условий пребывания (*наличие комфортной зоны отдыха (ожидания), оборудованной соответствующей мебелью, наличие и понятность навигации внутри организации, наличие и доступность питьевой воды, санитарно-гигиенических помещений, санитарное состояние помещений организации*)

**Показатель 2.3.** Доля получателей услуг, удовлетворенных комфортностью предоставления услуг образовательной организацией (*в % от общего числа опрошенных получателей услуг*).

#### 3.2.1 Критерий 2. Общеобразовательные учреждения

Данные по критерию комфортности условий предоставления услуг, полученные в ходе проведения независимой оценки общеобразовательных учреждений в 2021 г., представлены ниже (таблица № 22).

Таблица № 22 - Результаты НОК УООД по общеобразовательным учреждениям по критерию 2, баллы

№ п/п	Муниципальное образование	ИНН	ОУ	2.1.	2.2.	Крит. 2
23	Нижнетуринский ГО	6624007008	МБОУ «Косьинская СОШ»	100	100	100
25	Нижнетуринский ГО	6624007093	МБОУ «Платинская ООШ»	100	100	100
26	Новолялинский ГО	6647002976	МКОУ НГО «Шайтанская ООШ»	100	100	100
59	ГО Дегтярск	6627012937	МБВСОУ «ВСОШ № 4»	100	100	100
134	Каменский ГО	6643007483	МАОУ «Колчеданская СОШ»	100	100	100
143	Каменский ГО	6643007589	МКОУ «РВСОШ»	100	100	100
152	Верхнесалдинский ГО	6607008467	МКОУ «ООШ деревни Нелоба»	100	100	100
211	Туринский ГО	6656003905	МАОУ Ленская СОШ	100	100	100
272	Невьянский ГО	6621008571	МБОУ ООШ п.Таватуй НГО	100	100	100
286	Сосьвинский ГО	6650000295	МБОУ СОШ с.Романово	100	100	100
304	г. Нижний Тагил	6668021070	МБОУ СОШ № 32 с углубленным изучением отдельных предметов	100	100	100

№ п/п	Муниципальное образование	ИНН	ОУ	2.1.	2.2.	Крит. 2
347	г. Нижний Тагил	6648006282	МКОУ СОШ № 8 пос. Висимо-Уткинск	100	100	100
348	г. Нижний Тагил	6648006204	МАОУ СОШ № 9 п. Уралец	100	100	100
349	г. Нижний Тагил	6648006317	МКОУ СОШ № 11 с. Серебрянка	100	100	100
360	Горноуральский ГО	6648004951	МБОУ СОШ № 19	100	100	100
379	Талицкий ГО	6654008270	МКОУ «Беляковская ООШ»	100	100	100
395	Слободо-Туринский МР	6656019581	МКОУ «Бобровская НОШ»	100	100	100
396	Слободо-Туринский МР	6656019616	МКОУ «Макуёвская НОШ»	100	100	100
414	Артинский ГО	6636005485	МБОУ «Березовская ООШ»	100	100	100
415	Артинский ГО	6636005446	МБОУ «Куркинская ООШ»	100	100	100
465	Сысертский ГО	6652011694	МАОУ «НОШ № 12»	100	100	100
467	Сысертский ГО	6652011768	МАОУ «ООШ № 14»	100	100	100
513	Тавдинский ГО	6634007695	МКОУ ООШ д.Увал	100	100	100
529	Камышловский МР	6613004502	МКОУ Никольская ООШ	100	100	100
563	Березовский ГО	6604011140	Березовское МКОУ «ООШ № 18»	100	100	100
613	Махневское МО	6601006343	МБОУ «Санкинская СОШ»	100	100	100
614	Махневское МО	6601009697	МБОУ «Мугайская ООШ»	100	100	100
631	ГО Краснотурьинск	6617006003	МАОУ «ООШ № 18»	100	100	100
660	МО г. Екатеринбург, Верх-Исетский район	6658068591	МБВ(С)ОУ В(С)ОШ № 185	100	100	100
714	МО г. Екатеринбург, Октябрьский район	6662081965	МАОУ СОШ с углубленным изучением отдельных предметов № 76	100	100	100
802	ГО Сухой Лог	6633006723	МАОУ «СОШ № 4»	100	100	100

№ п/п	Муниципальное образование	ИНН	ОУ	2.1.	2.2.	Крит. 2
824	Таборинский МР	6653002011	МКОУ «Пальминская ООШ»	100	100	100
826	Таборинский МР	6653002050	МКОУ «Озерская ООШ»	100	100	100
827	Таборинский МР	6653002029	МКОУ «Торомская ООШ»	100	100	100
828	Асбестовский ГО	6603010190	МБОУ «СОШ № 1 им. М. Горького»	100	100	100
939	Режевской ГО	6628009126	МБОУ «СОШ № 9» имени Ландышевой Александры Евгеньевны	100	100	100
961	ГО Дегтярск	6627012912	ГБОУ СО «Дегтярская школа»	100	100	100
996	Новолялинский ГО	6647003120	ГБОУ СО «Новолялинская школа»	100	100	100
1013	ГО Сухой Лог	6633007981	ГБОУ СО «Филатовская школа-интернат»	100	100	100
1019	МО г. Екатеринбург, Октябрьский район	6662079370	ГБОУ СО «Центр психолого-медико-социального сопровождения «Эхо»	100	100	100
1119	МО г. Екатеринбург, Верх-Исетский район	6658081401	ГКОУ СО «Школа-интернат № 17»	100	100	100
1128	МО г. Екатеринбург, Железнодорожный район	6659184135	ЧОУ - Гимназия № 212 «Екатеринбург-Париж»	100	100	100
1133	МО г. Екатеринбург, Ленинский район	6671993291	ЧОУ «Согласие»	100	100	100
1135	МО г. Екатеринбург, Октябрьский район	6671014041	ЧОУ «Согласие-М»	100	100	100
81	Серовский ГО	6632015838	МАОУ СОШ № 20	100	99	99,5
135	Каменский ГО	6643007571	МКОУ «Маминская СОШ»	100	99	99,5
258	Новоуральский ГО	6629014930	МАОУ «СОШ с.Тарасково»	100	99	99,5
307	г. Нижний Тагил	6667008983	МБОУ СОШ № 35 с углубленным изучением отдельных предметов	100	99	99,5
411	Артинский ГО	6636005622	МАОУ «Азигуловская СОШ»	100	99	99,5

№ п/п	Муниципальное образование	ИНН	ОУ	2.1.	2.2.	Крит. 2
441	Алапаевское МО	6601006079	МОУ «Деевская СОШ»	100	99	99,5
466	Сысертский ГО	6652011729	МАОУ «НОШ № 13»	100	99	99,5
536	Пышминский ГО	6649002516	МБОУ ПГО «Трифоновская СОШ»	100	99	99,5
585	Артемовский ГО	6602007808	МБОУ «СОШ № 19»	100	99	99,5
646	МО г. Екатеринбург, Верх-Исетский район	6658071844	МАОУ СОШ № 48	100	99	99,5
675	МО г. Екатеринбург, Железнодорожный район	6659033305	МАОУ СОШ с углубленным изучением отдельных предметов № 166	100	99	99,5
749	МО г. Екатеринбург, Орджоникидзевский район	6663056520	МБВСОУ ЦО № 224	100	99	99,5
750	МО г. Екатеринбург, Чкаловский район	6674368659	МБОУ СОШ № 18	100	99	99,5
910	Ирбитское МО	6611005892	МОУ «Фоминская ООШ»	100	99	99,5
928	ГО г. Лесной	6630006757	МБОУ «СОШ № 74»	100	99	99,5
973	МО г. Екатеринбург, Орджоникидзевский район	6663057965	ГБОУ СО «Екатеринбургская школа-интернат № 11»	100	99	99,5
983	Кировградский ГО	6616003031	ГБОУ СО «Кировградская школа-интернат»	100	99	99,5
18	Нижнетуринский ГО	6624007086	МАОУ НГТО «СОШ № 2»	100	98	99
34	Новолялинский ГО	6647002856	МБОУ НГО «СОШ № 2»	100	98	99
114	Тугулымский ГО	6655003839	МБОУ Ядрышниковская ООШ № 22	100	98	99
212	Туринский ГО	6656003944	МАОУ Леонтьевская СОШ	100	98	99
309	г. Нижний Тагил	6667009088	МБОУ СОШ № 38	100	98	99
381	Талицкий ГО	6654008062	МКОУ «Еланская ООШ»	100	98	99
404	Слободотуринский МР	6651002672	МКОУ «Решетниковская ООШ»	100	98	99

№ п/п	Муниципальное образование	ИНН	ОУ	2.1.	2.2.	Крит. 2
409	Слободо-Туринский МР	6651002760	МКОУ «Храмцовская ООШ»	100	98	99
448	Алапаевское МО	6601006030	МОУ «Самоцветская СОШ»	100	98	99
450	ГО Верхний Тагил	6616005945	МАОУ СОШ № 4	100	98	99
504	Тавдинский ГО	6634007590	МАОУ – ООШ № 8	100	98	99
616	МО г. Ирбит	6611004850	МБОУ «ООШ № 3»	100	98	99
664	МО г. Екатеринбург, Железнодорожный район	6659037010	МБОУ – СОШ № 75	100	98	99
684	МО г. Екатеринбург, Ленинский район	6671314045	МАОУ СОШ № 16	100	98	99
743	МО г. Екатеринбург, Орджоникидзевский район	6663057394	МАОУ СОШ № 136	100	98	99
753	МО г. Екатеринбург, Чкаловский район	6664041340	МАОУ СОШ № 32	100	98	99
806	ГО Сухой Лог	6633006730	МБОУ «Знаменская СОШ № 8»	100	98	99
807	ГО Сухой Лог	6633006699	МАОУ «СОШ № 10»	100	98	99
888	МО Красноуфимский округ	6619008077	МКОУ «Чатлыковская СОШ»	100	98	99
920	ГО Среднеуральск	6659030826	МБОУ СОШ № 215 с углубленным изучением отдельных предметов	100	98	99
1008	ГО Верхотурский	6640003106	ГБОУ СО «СОШ № 3»	100	98	99
1014	Ирбитское МО	6611006166	ГБОУ СО «Харловская школа-интернат»	100	98	99
1124	МО г. Екатеринбург, Чкаловский район	6664085740	НОУ Православная гимназия «Во имя Святых Царственных Страстотерпцев»	100	98	99
1126	МО г. Екатеринбург, Орджоникидзевский район	6664033727	НОУ СОШ «Гелиос»	100	98	99
1134	ГО Ревда	6627016219	ЧОУ «Гимназия «Развитие»	100	98	99



№ п/п	Муниципальное образование	ИНН	ОУ	2.1.	2.2.	Крит. 2
82	Серовский ГО	6632015490	МБОУ СОШ № 21	100	97	98,5
98	Ачитский ГО	6637003025	МКОУ АГО «Нижнеарийская ООШ»	100	97	98,5
112	Тугулымский ГО	6655003853	МБОУ Гилевская ООШ № 19	100	97	98,5
282	Сосьвинский ГО	6632014739	МБОУ СОШ № 1 имени Героя РФ Романова В.В.	100	97	98,5
316	г. Нижний Тагил	6668021031	МБОУ СОШ № 48	100	97	98,5
334	г. Нижний Тагил	6669014929	МБОУ СОШ № 81	100	97	98,5
432	Кушвинский ГО	6620006973	МАОУ СОШ № 4	100	97	98,5
587	Артемовский ГО	6602003095	МАОУ СОШ № 56 с углубленным изучением отдельных предметов	100	97	98,5
663	МО г. Екатеринбург, Железнодорожный район	6659039120	МАОУ – СОШ с углубленным изучением отдельных предметов № 50	100	97	98,5
690	МО г. Екатеринбург, Ленинский район	6661057134	МАОУ гимназия № 70	100	97	98,5
708	МО г. Екатеринбург, Октябрьский район	6672305011	МАОУ СОШ № 28	100	97	98,5
772	МО г. Екатеринбург, Чкаловский район	6664034791	МАОУ гимназия № 177	100	97	98,5
808	ГО Сухой Лог	6633006748	МАОУ «СОШ № 17»	100	97	98,5
969	МО г. Екатеринбург, Чкаловский район	6664039292	ГБОУ СО «Екатеринбургская школа № 7»	100	97	98,5
986	ГО Красноуральск	6618002925	ГБОУ СО «Красноуральская школа»	100	97	98,5
30	Новолялинский ГО	6647002655	МКОУ НГО «Савиновская ООШ»	100	96	98
31	Новолялинский ГО	6647000922	МАОУ НГО «СОШ № 4»	100	96	98
170	Нижнесергинский МР	6646007756	МКОУ СОШ № 13 пгт. Дружинино	100	96	98

№ п/п	Муниципальное образование	ИНН	ОУ	2.1.	2.2.	Крит. 2
227	ГО Верхняя Пышма	6606011523	МАОУ «СОШ № 25 с углубленным изучением отдельных предметов»	100	96	98
234	Байкаловский МР	6638002088	МАОУ «Еланская СОШ»	100	96	98
336	г. Нижний Тагил	6623003716	МАОУ СОШ № 85	100	96	98
398	Слободо-Турунскый МР	6656019599	МКОУ «Тимофеевская НОШ»	100	96	98
437	Алапаевское МО	6635006493	МОУ «Арамашевская СОШ имени М.Мантурова»	100	96	98
475	Сысертский ГО	6652016815	МАОУ «Вечерняя (сменная) общеобразовательная школа»	100	96	98
486	Бисертский ГО	6646009175	МКОУ «Бисертская средняя школа № 2»	100	96	98
492	ГО Ревда	6684034849	МАОУ «СОШ № 9»	100	96	98
518	ГО Нижняя Салда	6622002332	МБОУ «СОШ № 10»	100	96	98
543	Пышминский ГО	6633022926	МБОУ ПГО «Тимохинская НОШ»	100	96	98
546	Пышминский ГО	6633022958	МБОУ ПГО «Тупицынская НОШ»	100	96	98
575	Артемковский ГО	6602007205	МБОУ СОШ № 6»	100	96	98
659	МО г. Екатеринбург, Верх-Исетский район	6658017420	МАОУ СОШ № 184 «Новая школа»	100	96	98
754	МО г. Екатеринбург, Чкаловский район	6664029400	МАОУ гимназия № 39 «Французская гимназия»	100	96	98
913	Кировградский ГО	6616005367	МАОУ СОШ № 2	100	96	98
944	Режевской ГО	6628009006	МБОУ «ООШ № 28»	100	96	98
947	Режевской ГО	6628009140	МБОУ «СОШ № 46»	100	96	98
958	ГО Верхний Тагил	6616001771	ГБОУ СО «Верхнетагильский центр психолого-педагогической, медицинской и социальной помощи»	100	96	98
962	МО г. Екатеринбург,	6664041333	ГБОУ СО «Екатеринбургская школа-интернат для детей,	100	96	98

№ п/п	Муниципальное образование	ИНН	ОУ	2.1.	2.2.	Крит. 2
	Чкаловский район		нуждающихся в длительном лечении»			
972	МО г. Екатеринбург, Орджоникидзевский район	6663056337	ГБОУ СО «Екатеринбургская школа-интернат № 10»	100	96	98
993	г. Нижний Тагил	6668017532	ГБОУ СО «Нижнетагильская школа-интернат»	100	96	98
994	г. Нижний Тагил	6623003787	ГБОУ СО «Нижнетагильская школа-интернат № 1»	100	96	98
1005	Серовский ГО	6632014048	ГБОУ СО «Серовская школа-интернат»	100	96	98
1123	МО г. Екатеринбург, Кировский район	6658033694	НОУ СОШ «ИНДРА»	100	96	98
1131	МО г. Екатеринбург, Верх-Исетский район	6658994352	НОЧУ Общеобразовательная школа «Чудо-Радуга»	100	96	98
35	Новолялинский ГО	6647002574	МАОУ НГО «СОШ № 1»	100	95	97,5
149	Верхнесалдинский ГО	6607010226	МКОУ «СОШ № 12»	100	95	97,5
153	Верхнесалдинский ГО	6607008435	МКОУ «Никитинская СОШ»	100	95	97,5
199	ГО Заречный	6609009515	МБОУ ГО Заречный «Центр психолого-педагогической, медицинской и социальной помощи»	100	95	97,5
245	ГО Карпинск	6614004505	МАОУ СОШ № 24	100	95	97,5
248	Новоуральский ГО	6629012178	МАОУ «Гимназия № 41»	100	95	97,5
319	г. Нижний Тагил	6667008486	МБОУ Лицей	100	95	97,5
353	Горноуральский ГО	6648007342	МБОУ СОШ № 4	100	95	97,5
361	Горноуральский ГО	6648006162	МБОУ СОШ № 21	100	95	97,5
372	Талицкий ГО	6654008129	МКОУ «Горбуновская СОШ»	100	95	97,5
402	Слободотуринский МР	6651002739	МКОУ «Липчинская СОШ»	100	95	97,5

№ п/п	Муниципальное образование	ИНН	ОУ	2.1.	2.2.	Крит. 2
446	Алапаевское МО	6601006657	МОУ «Невьянская СОШ»	100	95	97,5
469	Сысертский ГО	6652011648	МАОУ «СОШ № 16»	100	95	97,5
497	ГО Ревда	6627009035	МАОУ «СОШ № 28 с углубленным изучением отдельных предметов»	100	95	97,5
539	Пышминский ГО	6649002499	МБОУ ПГО «Черемышская СОШ»	100	95	97,5
572	Артемовский ГО	6602007237	МБОУ «СОШ № 3»	100	95	97,5
673	МО г. Екатеринбург, Железнодорожный район	6659038511	МБОУ – СОШ № 149	100	95	97,5
730	МО г. Екатеринбург, Орджоникидзевский район	6663057997	МАОУ СОШ № 80	100	95	97,5
810	ГО Сухой Лог	6633011956	МБОУ «ООШ № 11»	100	95	97,5
890	МО Красноуфимский округ	6645004008	МКОУ «Сызгинская ООШ»	100	95	97,5
964	МО г. Екатеринбург, Железнодорожный район	6659042148	ГБОУ СО «Екатеринбургская школа № 2»	100	95	97,5
975	МО г. Екатеринбург, Орджоникидзевский район	6663058239	ГБОУ СО «Екатеринбургская школа-интернат № 13»	100	95	97,5
1001	ГО Ревда	6627008708	ГБОУ СО «Ревдинская школа»	100	95	97,5
1017	МО г. Екатеринбург, Октябрьский район	6662126020	ГБУ СО Центр психолого-педагогической, медицинской и социальной помощи «Ресурс»	100	95	97,5
1020	Полевской ГО	6626014530	ГБУ СО «Центр психолого-педагогической, медицинской и социальной помощи «Лад»	100	95	97,5
51	ГО Богданович	6605006560	МАОУ Кунарская СОШ	100	94	97
94	Ачитский ГО	6637002783	МКОУ АГО «Большеутгинская СОШ»	100	94	97
100	Ачитский ГО	6637002952	МКОУ АГО «Ключевская ООШ»	100	94	97

№ п/п	Муниципальное образование	ИНН	ОУ	2.1.	2.2.	Крит. 2
113	Тугулымский ГО	6655003412	МБОУ Зубковская ООШ № 20	100	94	97
298	г. Нижний Тагил	6667008990	МБОУ СОШ № 13	100	94	97
324	г. Нижний Тагил	6668015951	МБОУ СОШ № 64	100	94	97
330	г. Нижний Тагил	6669014911	МБОУ СОШ № 72	100	94	97
351	Горноуральский ГО	6648006155	МБОУ СОШ № 2	100	94	97
383	Талицкий ГО	6654008295	МКОУ «Казаковская ООШ»	100	94	97
512	Тавдинский ГО	6634007617	МКОУ СОШ с. Кошуки	100	94	97
538	Пышминский ГО	6649002509	МБОУ ПГО «Четкаринская СОШ»	100	94	97
640	МО г. Екатеринбург, Верх-Исетский район	6658026633	МАОУ гимназия № 9	100	94	97
717	МО г. Екатеринбург, Октябрьский район	6662051350	МАОУ СОШ № 96	100	94	97
776	МО г. Екатеринбург, Чкаловский район	6679130071	МБОУ СОШ № 215 «Созвездие»	100	94	97
811	ГО Сухой Лог	6633006674	МБОУ «Вечерняя сменная общеобразовательная школа»	100	94	97
820	Качканарский ГО	6615006706	МОУ «СОШ № 2»	100	94	97
864	Каменск-Уральский ГО	6665007543	МАОУ «СОШ № 34»	100	94	97
865	Каменск-Уральский ГО	6665007462	МАОУ «СОШ № 35»	100	94	97
874	МО Красноуфимский округ	6645003580	МКОУ «Большетурышская СОШ»	100	94	97
898	Ирбитское МО	6611005927	МОУ «Киргинская СОШ»	100	94	97
899	Ирбитское МО	6611005934	МОУ «Ключевская СОШ»	100	94	97
981	ГО Карпинск	6614004470	ГБОУ СО «Карпинская школа-интернат»	100	94	97

№ п/п	Муниципальное образование	ИНН	ОУ	2.1.	2.2.	Крит. 2
984	Каменский ГО	6643007564	ГБОУ СО «Колчеданская школа-интернат»	100	94	97
988	ГО Красноуфимск	6619007588	ГБОУ СО «Красноуфимская школа-интернат»	100	94	97
1015	Белоярский ГО	6639008928	ГБОУ СО «Черноусовская школа-интернат»	100	94	97
1121	ГО Ревда	6627010859	НОУ «ООШ «Истоки»	100	94	97
13	Камышловский ГО	6613004005	МАОУ «Школа № 7» КГО	100	93	96,5
85	Серовский ГО	6632015450	МБОУ ООШ № 26	100	93	96,5
141	Каменский ГО	6643007540	МКОУ «Травянская СОШ»	100	93	96,5
144	Верхнесалдинский ГО	6607003797	МБОУ «СОШ № 1 им. А.С. Пушкина»	100	93	96,5
162	Нижнесергинский МР	6646008196	МКОУ СОШ с. Первомайское	100	93	96,5
178	Полевской ГО	6626009522	МАОУ ПГО «СОШ-лицей № 4 «Интеллект»	100	93	96,5
216	Туринский ГО	6656005229	МАОУ Чукреевская СОШ	100	93	96,5
252	Новоуральский ГО	6629012259	МАОУ «СОШ № 49»	100	93	96,5
254	Новоуральский ГО	6629012298	МАОУ «СОШ № 54»	100	93	96,5
260	Невьянский ГО	6621008194	МБОУ СОШ № 1 НГО	100	93	96,5
265	Невьянский ГО	6682015336	МАОУ СОШ № 6 г. Невьянска	100	93	96,5
313	г. Нижний Тагил	6667008951	МАОУ НОШ № 43	100	93	96,5
342	г. Нижний Тагил	6623006555	МБОУ «Начальная школа - детский сад № 105 для детей с ОВЗ»	100	93	96,5
370	Талицкий ГО	6654008150	МКОУ «Буткинская СОШ»	100	93	96,5
436	Кушвинский ГО	6620007102	МАОУ СОШ пос. Азиатская	100	93	96,5
478	Североуральский ГО	6631006051	МАОУ «ООШ № 4»	100	93	96,5
566	Березовский ГО	6604010813	БМАОУ «СОШ № 29 Школа на твоём берегу»	100	93	96,5
638	МО г. Екатеринбург, Верх-Исетский район	6658067728	МБОУ СОШ № 1	100	93	96,5
724	МО г. Екатеринбург,	6663056954	МБОУ СОШ № 49	100	93	96,5

№ п/п	Муниципальное образование	ИНН	ОУ	2.1.	2.2.	Крит. 2
	Орджоникидзевский район					
729	МО г. Екатеринбург, Орджоникидзевский район	6663056376	МАОУ СОШ № 77 имени героя Советского Союза Хомякова Владилена Павловича	100	93	96,5
741	МО г. Екатеринбург, Орджоникидзевский район	6663058045	МАОУ СОШ № 117	100	93	96,5
758	МО г. Екатеринбург, Чкаловский район	6664034752	МАОУ СОШ № 61	100	93	96,5
765	МО г. Екатеринбург, Чкаловский район	6664037947	МАОУ СОШ № 106	100	93	96,5
798	МО г. Екатеринбург, Кировский район	6660013920	МБВСОУ ЦО «Творчество»	100	93	96,5
887	МО Красноуфимский округ	6619006986	МАОУ «Тавринская СОШ»	100	93	96,5
908	Ирбитское МО	6611005885	МОУ «Пьянковская ООШ»	100	93	96,5
950	Ачитский ГО	6637003152	ГБОУ СО «Ачитская школа-интернат»	100	93	96,5
953	Березовский ГО	6604009092	ГБОУ СО «Березовская школа-интернат»	100	93	96,5
955	Талицкий ГО	6654001349	ГБОУ СО «Буткинская школа-интернат»	100	93	96,5
963	МО г. Екатеринбург, Верх-Исетский район	6658070336	ГБОУ СО «Екатеринбургская школа № 1»	100	93	96,5
965	МО г. Екатеринбург, Кировский район	6660011391	ГБОУ СО «Екатеринбургская школа № 3»	100	93	96,5
967	МО г. Екатеринбург, Орджоникидзевский район	6664039180	ГБОУ СО «Екатеринбургская школа № 5»	100	93	96,5
992	Нижнесергинский МР	6646007210	ГБОУ СО «Михайловская школа-интернат»	100	93	96,5

№ п/п	Муниципальное образование	ИНН	ОУ	2.1.	2.2.	Крит. 2
1016	Режевской ГО	6628009060	ГБОУ СО «Центр «Дар»	100	93	96,5
1132	г. Нижний Тагил	6623996510	ЧОУ «Православная гимназия во имя святого благоверного великого князя Александра Невского № 11»	100	93	96,5
10	Камышловский ГО	6613006299	МАОУ «Школа № 3» КГО	100	92	96
146	Верхнесалдинский ГО	6607007992	МБОУ «СОШ № 3»	100	92	96
250	Новоуральский ГО	6629012234	МАОУ "Гимназия"	100	92	96
267	Невьянский ГО	6621008540	МАОУ СОШ с. Быньги	100	92	96
273	Невьянский ГО	6621008564	МАОУ СОШ п. Цементный	100	92	96
322	г. Нижний Тагил	6623003730	МБОУ СОШ № 58	100	92	96
388	ГО Верхотурский	6640002864	МКОУ «Усть-Салдинская СОШ»	100	92	96
413	Артинский ГО	6636005615	МБОУ «Барабинская ООШ им. Героя Советского Союза И.И.Черепанова»	100	92	96
447	Алапаевское МО	6601006914	МОУ «Останинская СОШ»	100	92	96
472	Сысертский ГО	6652011599	МАОУ «СОШ № 23»	100	92	96
481	Североуральский ГО	6631006090	МАОУ СОШ № 11	100	92	96
628	ГО Краснотурьинск	6617005955	МАОУ «СОШ № 10»	100	92	96
843	Каменск-Уральский ГО	6665007582	МАОУ «СОШ № 2»	100	92	96
906	Ирбитское МО	6611005959	МОУ «Ницинская ООШ»	100	92	96
909	Ирбитское МО	6611005998	МОУ «Рудновская ООШ»	100	92	96
985	ГО Краснотурьинск	6617006099	ГБОУ СО «Краснотурьинская школа-интернат»	100	92	96
60	МО г. Алапаевск	6601005043	МАОУ «СОШ № 1»	100	91	95,5
90	Серовский ГО	6632016246	МБОУ ООШ с. Филькино	100	91	95,5
139	Каменский ГО	6643007525	МКОУ «Рыбниковская СОШ»	100	91	95,5
156	Нижнесергинский МР	6646008277	МКОУ ООШ № 6 г. Нижние Серги	100	91	95,5



№ п/п	Муниципальное образование	ИНН	ОУ	2.1.	2.2.	Крит. 2
159	Нижнесергинский МР	6646008453	МКОУ СОШ № 4 г. Михайловска	100	91	95,5
205	Туринский ГО	6656003895	МАОУ СОШ № 2 имени Ж.И.Алферова г.Туринска	100	91	95,5
264	Невьянский ГО	6621008229	МБОУ СОШ № 5 НГО	100	91	95,5
295	г. Нижний Тагил	6667009063	МАОУ СОШ № 9	100	91	95,5
317	г. Нижний Тагил	6669014904	МБОУ СОШ № 49	100	91	95,5
386	ГО Верхотурский	6640002906	МКОУ «Дерябинская СОШ»	100	91	95,5
417	Артинский ГО	6636005460	МБОУ «Малотавринская СОШ»	100	91	95,5
444	Алапаевское МО	6601006054	МОУ «Коптеловская СОШ»	100	91	95,5
445	Алапаевское МО	6601006061	МОУ «Костинская СОШ»	100	91	95,5
499	ГО Ревда	6627017815	МАОУ «Еврогимназия»	100	91	95,5
511	Тавдинский ГО	6676006750	МКОУ ООШ п.Карабашка	100	91	95,5
793	МО г. Екатеринбург, Кировский район	6660015420	МАОУ - СОШ № 151 с углубленным изучением отдельных предметов	100	91	95,5
919	ГО Среднеуральск	6606013351	МКОУ - СОШ № 6 с углубленным изучением отдельных предметов	100	91	95,5
945	Режевской ГО	6628009013	МБОУ «СОШ № 30»	100	91	95,5
966	МО г. Екатеринбург, Октябрьский район	6662081901	ГБОУ СО «Екатеринбургская школа № 4»	100	91	95,5
1130	МО г. Екатеринбург, Октябрьский район	6658004140	ЧОУ «Свято-Сименоновская гимназия»	100	91	95,5
36	ГО Богданович	6605004298	МОУ СОШ № 1	100	90	95
50	ГО Богданович	6605006231	МАОУ Коменская СОШ	100	90	95
75	Серовский ГО	6632015482	МБОУ СОШ № 9	100	90	95
102	ЗАТО Свободный	6607005787	МБОУ «Средняя школа № 25 им. Героя Советского Союза генерал-лейтенанта Д.М. Карбышева с кадетскими классами»	100	90	95

№ п/п	Муниципальное образование	ИНН	ОУ	2.1.	2.2.	Крит. 2
109	Тугулымский ГО	6655003821	МБОУ Двинская СОШ № 28 Двинская СОШ № 28	100	90	95
314	г. Нижний Тагил	6668016458	МБОУ СОШ № 44 имени народного учителя СССР Г.Д.Лавровой	100	90	95
452	ГО Верхний Тагил	6616005423	МАОУ СОШ № 10 имени воина-интернационалиста Александра Харламова	100	90	95
483	Североуральский ГО	6631004400	МАОУ «СОШ № 14 имени Героя России Дмитрия Шектаева»	100	90	95
502	Тавдинский ГО	6634007769	МКОУ Начальная школа - детский сад № 5	100	90	95
534	Камышловский МР	6613004326	МКОУ Скатинская СОШ	100	90	95
618	МО г. Ирбит	6611005148	МАОУ «СОШ № 8»	100	90	95
666	МО г. Екатеринбург, Железнодорожный район	6659016243	МАОУ – гимназия № 104 «Классическая гимназия»	100	90	95
674	МО г. Екатеринбург, Железнодорожный район	6659037684	МАОУ – Гимназия № 155	100	90	95
693	МО г. Екатеринбург, Ленинский район	6661058699	МАОУ Лицей № 109	100	90	95
731	МО г. Екатеринбург, Орджоникидзевский район	6663059391	МБОУ СОШ № 81	100	90	95
834	Асбестовский ГО	6603010137	МБОУ «ООШ № 12»	100	90	95
926	ГО г. Лесной	6630006732	МАОУ «СОШ № 72»	100	90	95
990	ГО г. Лесной	6630006700	ГБОУ СО «Школа № 1 города Лесного»	100	90	95
6	Арамилский ГО	6652011180	МАОУ «СОШ № 4»	100	89	94,5
24	Нижнетуринский ГО	6624007079	МБОУ «Сигнальненская СОШ»	100	89	94,5
27	Новолялинский ГО	6647002768	МКОУ НГО «Лопаевская ООШ»	100	89	94,5
37	ГО Богданович	6605005728	МАОУ - СОШ № 2	100	89	94,5
163	Нижнесергинский МР	6646008076	МКОУ СОШ д.Васькино	100	89	94,5

№ п/п	Муниципальное образование	ИНН	ОУ	2.1.	2.2.	Крит. 2
190	Полевской ГО	6626009890	МБОУ ПГО «ООШ с. Мраморское»	100	89	94,5
196	ГО Заречный	6609008448	МКОУ ГО Заречный «СОШ № 4»	100	89	94,5
279	Ивдельский ГО	6610003116	МКОУ СОШ № 11 г. Ивделя, п. Оус	100	89	94,5
294	г. Нижний Тагил	6667009056	МБОУ СОШ № 8	100	89	94,5
302	г. Нижний Тагил	6668016497	МБОУ СОШ № 25	100	89	94,5
310	г. Нижний Тагил	6667009095	МАОУ лицей № 39	100	89	94,5
337	г. Нижний Тагил	6667008454	МАОУ Гимназия № 86	100	89	94,5
340	г. Нижний Тагил	6667009602	МБОУ СОШ № 95	100	89	94,5
341	г. Нижний Тагил	6623129483	МАОУ СОШ № 100	100	89	94,5
374	Талицкий ГО	6654008111	МКОУ «Пионерская СОШ»	100	89	94,5
392	ГО Верхотурский	6640002663	МАОУ «ООШ № 2»	100	89	94,5
442	Алапаевское МО	6601006671	МКОУ «Заринская СОШ»	100	89	94,5
451	ГО Верхний Тагил	6616005409	МАОУ СОШ № 8	100	89	94,5
470	Сысертский ГО	6652011616	МАОУ «СОШ № 18»	100	89	94,5
479	Североуральский ГО	6631006358	МАОУ СОШ № 8	100	89	94,5
494	ГО Ревда	6627012366	МБОУ «СОШ № 13»	100	89	94,5
505	Тавдинский ГО	6634007470	МАОУ – СОШ № 9	100	89	94,5
573	Артемовский ГО	6602007741	МБОУ «СОШ № 4»	100	89	94,5
639	МО г. Екатеринбург, Верх-Исетский район	6658041832	МАОУ гимназия № 2	100	89	94,5
651	МО г. Екатеринбург, Верх-Исетский район	6658530953	МБОУ СОШ № 79	100	89	94,5
672	МО г. Екатеринбург, Железнодорожный район	6659039040	МАОУ – СОШ с углубленным изучением отдельных предметов № 148	100	89	94,5

№ п/п	Муниципальное образование	ИНН	ОУ	2.1.	2.2.	Крит. 2
680	МО г. Екатеринбург, Железнодорожный район	6659044120	МБОУ СОШ № 221	100	89	94,5
696	МО г. Екатеринбург, Ленинский район	6661063674	МБОУ - СОШ № 154	100	89	94,5
745	МО г. Екатеринбург, Орджоникидзевский район	6663057404	МАОУ гимназия № 144	100	89	94,5
768	МО г. Екатеринбург, Чкаловский район	6664036020	МАОУ лицей № 135	100	89	94,5
991	ГО г. Лесной	6630006718	ГБОУ СО «Школа города Лесного»	100	89	94,5
997	Новоуральский ГО	6629012266	ГБОУ СО «Новоуральская школа № 1»	100	89	94,5
1003	Серовский ГО	6632015059	ГБОУ СО «Серовская школа № 2»	100	89	94,5
1011	Тавдинский ГО	6634007906	ГБОУ СО «Тавдинская школа-интернат»	100	89	94,5
1125	МО г. Екатеринбург, Кировский район	6660075645	НОУ СОШ «Творчество»	100	89	94,5
28	Новолялинский ГО	6647002662	МБОУ НГО «ООШ № 11»	100	88	94
55	ГО Богданович	6605006344	МАОУ Чернокоровская СОШ	100	88	94
70	МО г. Алапаевск	6601009930	МБОУ «СОШ № 20»	100	88	94
253	Новоуральский ГО	6629012280	МАОУ «Школа - интернат № 53»	100	88	94
255	Новоуральский ГО	6629012315	МАОУ «Лицей № 56»	100	88	94
277	Ивдельский ГО	6610003130	МАОУ СОШ № 3 г. Ивделя, п. Полуночное	100	88	94
293	г. Нижний Тагил	6667009049	МБОУ СОШ № 7	100	88	94
356	Горноуральский ГО	6648006229	МБОУ СОШ № 7	100	88	94
507	Тавдинский ГО	6634007254	МКОУ Начальная школа - детский сад № 12	100	88	94
531	Камышловский МР	6613004220	МКОУ Ожгихинская ООШ	100	88	94

№ п/п	Муниципальное образование	ИНН	ОУ	2.1.	2.2.	Крит. 2
583	Артемовский ГО	6602007780	МБОУ «СОШ № 17»	100	88	94
595	ГО Первоуральск	6625017320	МАОУ «СОШ № 9»	100	88	94
630	ГО Краснотурьинск	6617005994	МАОУ «СОШ № 17»	100	88	94
643	МО г. Екатеринбург, Верх-Исетский район	6658475780	МАОУ СОШ № 23	100	88	94
689	МО г. Екатеринбург, Ленинский район	6661064854	МАОУ СОШ № 65 с углубленным изучением отдельных предметов	100	88	94
694	МО г. Екатеринбург, Ленинский район	6661061902	МАОУ гимназия № 120	100	88	94
695	МО г. Екатеринбург, Ленинский район	6661058674	МАОУ СОШ № 140 с углубленным изучением отдельных предметов	100	88	94
781	МО г. Екатеринбург, Кировский район	6660015011	МАОУ СОШ № 43 с углубленным изучением отдельных предметов	100	88	94
857	Каменск-Уральский ГО	6666008606	МАОУ «СОШ № 21»	100	88	94
872	Каменск-Уральский ГО	6612054998	МАОУ «Центр образования «Аксиома»	100	88	94
907	Ирбитское МО	6611005966	МОУ «Осинцевская ООШ»	100	88	94
931	ГО г. Лесной	6630006789	МАОУ «Лицей»	100	88	94
948	МО г. Алапаевск	6601005773	ГБОУ СО «Алапаевская школа»	100	88	94
951	Байкаловский МР	6638002183	ГБОУ СО «Байкаловская школа-интернат»	100	88	94
998	Новоуральский ГО	6629012347	ГБОУ СО «Новоуральская школа № 2»	100	88	94
999	ГО Первоуральск	6625024912	ГБОУ СО «Первоуральская школа»	100	88	94
1004	Серовский ГО	6632016101	ГБОУ СО «Серовская школа-интернат для детей, нуждающихся в длительном лечении»	100	88	94

№ п/п	Муниципальное образование	ИНН	ОУ	2.1.	2.2.	Крит. 2
164	Нижнесергинский МР	6646007690	МКОУ СОШ с. Накоряково	100	87	93,5
215	Туринский ГО	6656004176	МАОУ Фабричная СОШ	100	87	93,5
291	г. Нижний Тагил	6623003699	МАОУ СОШ № 5 с углубленным изучением отдельных предметов им. Г.Н. Зайцева	100	87	93,5
311	г. Нижний Тагил	6623003280	МАОУ СОШ № 40	100	87	93,5
315	г. Нижний Тагил	6623003762	МБОУ СОШ № 45	100	87	93,5
364	Талицкий ГО	6654007654	МКОУ «Талицкая СОШ № 4»	100	87	93,5
405	Слободо-Туринский МР	6651002680	МАОУ «Сладковская СОШ»	100	87	93,5
424	Артинский ГО	6636005559	МБОУ «Сухановская СОШ»	100	87	93,5
439	Алапаевское МО	6601005910	МОУ «Верхнесинячихинская СОШ № 3»	100	87	93,5
443	Алапаевское МО	6601006135	МОУ «Кировская СОШ»	100	87	93,5
463	Сысертский ГО	6652011581	МАОУ «СОШ № 10»	100	87	93,5
582	Артемовский ГО	6602007580	МБОУ «СОШ № 16»	100	87	93,5
642	МО г. Екатеринбург, Верх-Исетский район	6658068545	МАОУ лицей № 12	100	87	93,5
707	МО г. Екатеринбург, Октябрьский район	6662081884	МАОУ СОШ № 26	100	87	93,5
799	ГО Сухой Лог	6633006762	МАОУ «Гимназия № 1»	100	87	93,5
840	Асбестовский ГО	6603009660	МАОУ «СОШ № 24 с углубленным изучением отдельных предметов»	100	87	93,5
861	Каменск-Уральский ГО	6666008204	МАОУ «СОШ № 30»	100	87	93,5
1010	Сысертский ГО	6652007377	ГБОУ СО «Сысертская школа-интернат»	100	87	93,5
33	Новолялинский ГО	6647002704	МАОУ НГО «СОШ № 12»	100	86	93

№ п/п	Муниципальное образование	ИНН	ОУ	2.1.	2.2.	Крит. 2
49	ГО Богданович	6605006658	МАОУ «Каменноозерская ООШ»	100	86	93
68	МО г. Алапаевск	6601005879	МБОУ «СОШ № 17»	100	86	93
136	Каменский ГО	6643007490	МКОУ «Новоисетская СОШ»	100	86	93
238	Байкаловский МР	6638002151	МКОУ Пелевинская ООШ	100	86	93
257	Новоуральский ГО	6629012330	МАОУ «Лицей № 58»	100	86	93
332	г. Нижний Тагил	6623004780	МБОУ СОШ № 77	100	86	93
338	г. Нижний Тагил	6667009137	МАОУ СОШ № 87	100	86	93
346	г. Нижний Тагил	6668021024	МБОУ Горно-металлургическая СОШ	100	86	93
359	Горноуральский ГО	6648003690	МБОУ СОШ № 14	100	86	93
371	Талицкий ГО	6654008337	МКОУ «Вновь-Юрмытская СОШ»	100	86	93
384	Талицкий ГО	6654008030	МКОУ «Мохиревская ООШ»	100	86	93
496	ГО Ревда	6627008754	МАОУ «Гимназия № 25»	100	86	93
506	Тавдинский ГО	6634007342	МАОУ – СОШ № 11	100	86	93
517	ГО Нижняя Салда	6622002340	МБОУ «СОШ № 5»	100	86	93
527	Камышловский МР	6613004171	МКОУ Кочневская СОШ	100	86	93
528	Камышловский МР	6613004710	МКОУ Куровская ООШ	100	86	93
584	Артемовский ГО	6602007847	МБОУ «СОШ № 18»	100	86	93
635	ГО Краснотурьинск	6617006067	МАОУ «ООШ № 28»	100	86	93
723	МО г. Екатеринбург, Орджоникидзевский район	6663059867	МАОУ СОШ № 46	100	86	93
725	МО г. Екатеринбург, Орджоникидзевский район	6663059401	МАОУ СОШ № 66	100	86	93
901	Ирбитское МО	6611005980	МОУ «Речкаловская СОШ»	100	86	93
916	Кировградский ГО	6616003017	МАОУ СОШ № 15	100	86	93

№ п/п	Муниципальное образование	ИНН	ОУ	2.1.	2.2.	Крит. 2
970	МО г. Екатеринбург, Чкаловский район	6664039454	ГБОУ СО «Екатеринбургская школа № 8»	100	86	93
977	МО г. Екатеринбург, Кировский район	6660000583	ГБОУ СО КШИ «Екатеринбургский кадетский корпус»	100	86	93
995	г. Нижний Тагил	6668017540	ГБОУ СО «Нижнетагильская школа-интернат № 2»	100	86	93
1012	Туринский ГО	6656004088	ГБОУ СО «Туринская школа-интернат»	100	86	93
1127	МО г. Екатеринбург, Орджоникидзевский район	6659107370	НОУ «Школа-интернат № 13 ОАО «РЖД»	100	86	93
54	ГО Богданович	6605006489	МАОУ - Тыгишская СОШ	100	85	92,5
56	ГО Дегтярск	6627012888	МАОУ «СОШ № 16»	100	85	92,5
76	Серовский ГО	6632015027	МБОУ СОШ № 11	100	85	92,5
80	Серовский ГО	6632015524	МБОУ СОШ № 19	100	85	92,5
154	Нижнесергинский МР	6646007763	МКОУ СОШ № 2 г. Нижние Серги	100	85	92,5
241	ГО Карпинск	6614004858	МАОУ СОШ № 2	100	85	92,5
296	г. Нижний Тагил	6668021049	МБОУ СОШ № 10	100	85	92,5
303	г. Нижний Тагил	6668016560	МАОУ СОШ № 30	100	85	92,5
323	г. Нижний Тагил	6667009120	МАОУ СОШ № 61 с углубленным изучением отдельных предметов	100	85	92,5
377	Талицкий ГО	6654008070	МКОУ «Яровская СОШ»	100	85	92,5
382	Талицкий ГО	6654008256	МКОУ «Завьяловская ООШ»	100	85	92,5
408	Слободо-Туринский МР	6651002633	МКОУ «Усть-Ницинская СОШ»	100	85	92,5
421	Артинский ГО	6636005541	МАОУ «Сажинская СОШ»	100	85	92,5
455	Сысертский ГО	6685050392	МАОУ «СОШ № 1» г. Сысерть	100	85	92,5
456	Сысертский ГО	6652011670	МАОУ «СОШ № 2 имени Г.А. Речкалова» п. Бобровский	100	85	92,5
480	Североуральский ГО	6631006076	МАОУ СОШ № 9	100	85	92,5
491	ГО Ревда	6627008761	МБОУ «СОШ № 7»	100	85	92,5



№ п/п	Муниципальное образование	ИНН	ОУ	2.1.	2.2.	Крит. 2
508	Тавдинский ГО	6634007504	МАОУ – ООШ № 14	100	85	92,5
510	Тавдинский ГО	6634007818	МКОУ СОШ п. Азанка	100	85	92,5
515	Тавдинский ГО	6634007790	МКОУ ООШ с.Крутое	100	85	92,5
557	Березовский ГО	6604001872	БМАОУ «Гимназия № 5»	100	85	92,5
562	Березовский ГО	6604010789	БМАОУ «СОШ № 11»	100	85	92,5
579	Артемовский ГО	6602001732	МБОУ «СОШ № 10»	100	85	92,5
599	ГО Первоуральск	6684005260	МАОУ «Начальная школа-детский сад № 14»	100	85	92,5
609	ГО Первоуральск	6625017464	ПМАОУ «Школа № 32»	100	85	92,5
667	МО г. Екатеринбург, Железнодорожный район	6659039032	МБОУ – СОШ № 119	100	85	92,5
686	МО г. Екатеринбург, Ленинский район	6671425676	МАОУ СОШ № 19	100	85	92,5
719	МО г. Екатеринбург, Октябрьский район	6662073900	МАОУ лицей № 110 им.Л.К.Гришиной	100	85	92,5
760	МО г. Екатеринбург, Чкаловский район	6664039574	МБОУ СОШ № 86	100	85	92,5
771	МО г. Екатеринбург, Чкаловский район	6664041894	МАОУ - СОШ № 156	100	85	92,5
777	МО г. Екатеринбург, Кировский район	6660017442	МБОУ-СОШ № 24	100	85	92,5
897	Ирбитское МО	6611005910	МОУ «Килачевская СОШ»	100	85	92,5
911	Ирбитское МО	6611006159	МОУ «Чубаровская начальная школа - детский сад»	100	85	92,5
949	Асбестовский ГО	6603011042	ГБОУ СО «Асбестовская школа-интернат»	100	85	92,5

№ п/п	Муниципальное образование	ИНН	ОУ	2.1.	2.2.	Крит. 2
980	Каменск-Уральский ГО	6666008483	ГБОУ СО «Каменск-Уральская школа»	100	85	92,5
1002	Североуральский ГО	6631006132	ГБОУ СО «Североуральская школа-интернат»	100	85	92,5
1006	Сысертский ГО	6652010683	ГБОУ СО КШИ «Свердловский кадетский корпус имени капитана 1 ранга М.В. Банных»	100	85	92,5
11	Камышловский ГО	6613004894	МАОУ «Лицей № 5»	100	84	92
19	Нижнетуринский ГО	6624007054	МАОУ НГТО «СОШ № 3»	100	84	92
45	ГО Богданович	6605006721	МАОУ «Волковская СОШ»	100	84	92
92	Ачитский ГО	6637002984	МКОУ АГО «Афанасьевская СОШ»	100	84	92
148	Верхнесалдинский ГО	6607008308	МБОУ «Общеобразовательная школа-интернат № 9»	100	84	92
226	ГО Верхняя Пышма	6606011604	МАОУ «СОШ № 24»	100	84	92
237	Байкаловский МР	6638002176	МКОУ Нижне -Иленская СОШ	100	84	92
259	Новоуральский ГО	6629014947	МАОУ «СОШ д. Починок»	100	84	92
308	г. Нижний Тагил	6667009070	МБОУ СОШ № 36	100	84	92
331	г. Нижний Тагил	6623033301	МБОУ СОШ № 75/42	100	84	92
345	г. Нижний Тагил	6669004166	МБОУ СОШ «Центр образования № 1»	100	84	92
352	Горноуральский ГО	6648006211	МАОУ СОШ № 3	100	84	92
367	Талицкий ГО	6654008249	МКОУ «Троицкая СОШ № 50»	100	84	92
403	Слободотуринский МР	6651002785	МКОУ «Ницинская СОШ»	100	84	92
412	Артинский ГО	6636005407	МАОУ «Артинский лицей»	100	84	92
423	Артинский ГО	6636005566	МАОУ «Староартинская СОШ»	100	84	92
449	Алапаевское МО	6601009707	МОУ «Ялунинская СОШ»	100	84	92
662	МО г. Екатеринбург,	6659039089	МАОУ – СОШ № 4 с углубленным изучением отдельных предметов	100	84	92

№ п/п	Муниципальное образование	ИНН	ОУ	2.1.	2.2.	Крит. 2
	Железнодорожный район					
735	МО г. Екатеринбург, Орджоникидзевский район	6663037493	МАОУ лицей № 100	100	84	92
767	МО г. Екатеринбург, Чкаловский район	6664041164	МАОУ СОШ № 132	100	84	92
785	МО г. Екатеринбург, Кировский район	6660015519	МАОУ - Лицей № 88	100	84	92
814	Качканарский ГО	6615005910	МОУ «ВАЛЕРИАНОВСКАЯ ШКОЛА ИМЕНИ ГЕРОЯ СОВЕТСКОГО СОЮЗА А. В. РАГОЗИНА»	100	84	92
817	Качканарский ГО	6615006720	МОУ «ООШ № 5»	100	84	92
833	Асбестовский ГО	6603009903	МАОУ СОШ № 11	100	84	92
880	МО Красноуфимский округ	6619007073	МАОУ «Нижеиргинская СОШ»	100	84	92
938	Режевской ГО	6628009101	МБОУ «ООШ № 8»	100	84	92
968	МО г. Екатеринбург, Чкаловский район	6664040146	ГБОУ СО «Екатеринбургская школа-интернат № 6»	100	84	92
1122	МО г. Екатеринбург, Кировский район	6660144190	ЧОУ гимназия «Ор Авнер»	100	84	92
12	Камышловский ГО	6613003876	МАОУ «Школа № 6» КГО	100	83	91,5
155	Нижнесергинский МР	6646007770	МКОУ СОШ № 1 г. Нижние Серги	100	83	91,5
169	Нижнесергинский МР	6646008238	МКОУ СОШ п. Красноармеец	100	83	91,5
175	Малышевский ГО	6603011275	МАОУ СОШ № 19	100	83	91,5
242	ГО Карпинск	6614004583	МАОУ СОШ № 5	100	83	91,5
266	Невьянский ГО	6621008638	МБОУ СОШ с. Аятское	100	83	91,5
299	г. Нижний Тагил	6668015944	МАОУ гимназия № 18	100	83	91,5

№ п/п	Муниципальное образование	ИНН	ОУ	2.1.	2.2.	Крит. 2
378	Талицкий ГО	6654008224	МКОУ «Талицкая ООШ № 8»	100	83	91,5
422	Артинский ГО	6636005573	МБОУ «Свердловская СОШ»	100	83	91,5
487	Бисертский ГО	6646009224	МКОУ – ООШ с.Киргишаны	100	83	91,5
501	Тавдинский ГО	6634007688	МАОУ – СОШ № 2	100	83	91,5
540	Пышминский ГО	6649002530	МБОУ ПГО «Боровлянская СОШ»	100	83	91,5
549	ГО Красноуфимск	6619006263	МАОУ СШ №3	100	83	91,5
570	Артемовский ГО	6602007195	МАОУ «СОШ № 1»	100	83	91,5
709	МО г. Екатеринбург, Октябрьский район	6662059159	МАОУ гимназия № 40	100	83	91,5
805	ГО Сухой Лог	6633006804	МАОУ «СОШ № 7»	100	83	91,5
812	Волчанский ГО	6614004618	МАОУ СОШ № 23	100	83	91,5
835	Асбестовский ГО	6603010867	МБОУ «ООШ № 13»	100	83	91,5
837	Асбестовский ГО	6603010835	МБОУ «СОШ № 18»	100	83	91,5
858	Каменск-Уральский ГО	6666007793	МАОУ «СОШ № 22 с углублённым изучением отдельных предметов»	100	83	91,5
866	Каменск-Уральский ГО	6665007568	МАОУ «СОШ № 37 с углублённым изучением отдельных предметов»	100	83	91,5
974	МО г. Екатеринбург, Орджоникидзевский район	6663057958	ГБОУ СО «Екатеринбургская школа-интернат № 12»	100	83	91,5
979	МО г. Ирбит	6611005155	ГБОУ СО «Ирбитская школа»	100	83	91,5
987	ГО Красноуфимск	6619006351	ГБОУ СО «Красноуфимская школа»	100	83	91,5
1018	МО г. Екатеринбург, Верх-Исетский район	6658033905	ГБОУ «Центр психолого-медико-социального сопровождения «Речевой центр»	100	83	91,5

№ п/п	Муниципальное образование	ИНН	ОУ	2.1.	2.2.	Крит. 2
72	ГО Рефтинский	6603011405	МБОУ «СОШ № 15» городского округа Рефтинский	100	82	91
73	ГО Рефтинский	6603011388	МБОУ «СОШ № 17» городского округа Рефтинский	100	82	91
105	Тугулымский ГО	6655003525	МАОУ Луговская СОШ № 24	100	82	91
108	Тугулымский ГО	6655002024	МАОО Верховинская СОШ № 29	100	82	91
110	Тугулымский ГО	6655003405	МАОУ Ошкуковская СОШ № 31	100	82	91
111	Тугулымский ГО	6655003395	МБОУ Яровская СОШ № 30 Яровская СОШ № 30	100	82	91
180	Полевской ГО	6626009642	МАОУ ПГО «СОШ № 13 с углубленным изучением отдельных предметов»	100	82	91
206	Туринский ГО	6656004095	МАОУ СОШ № 3 имени Ю.А. Гагарина	100	82	91
220	ГО Верхняя Пышма	6606011516	МАОУ «СОШ № 3»	100	82	91
221	ГО Верхняя Пышма	6606011548	МАОУ «СОШ № 4»	100	82	91
262	Невьянский ГО	6621008204	МБОУ СОШ № 3 НГО	100	82	91
263	Невьянский ГО	6621008211	МБОУ СОШ № 4 НГО	100	82	91
339	г. Нижний Тагил	6668016592	МБОУ СОШ № 90	100	82	91
375	Талицкий ГО	6654008217	МКОУ «Смолинская СОШ»	100	82	91
376	Талицкий ГО	6654008023	МКОУ «Чупинская СОШ»	100	82	91
385	Талицкий ГО	6654008143	МКОУ «Нижнекатарачская ООШ»	100	82	91
426	ГО Красноуральск	6618002932	МБОУ СОШ № 2	100	82	91
476	Североуральский ГО	6631006380	МАОУ СОШ № 1	100	82	91
522	Камышловский МР	6613004083	МКОУ Аксарихинская СОШ	100	82	91
542	Пышминский ГО	6649002604	МБОУ ПГО «Первомайская ООШ»	100	82	91
604	ГО Первоуральск	6625017471	МАОУ «Лицей № 21»	100	82	91
624	ГО Краснотурьинск	6617005850	МАОУ «СОШ № 2»	100	82	91

№ п/п	Муниципальное образование	ИНН	ОУ	2.1.	2.2.	Крит. 2
654	МО г. Екатеринбург, Верх-Исетский район	6658071876	МАОУ - СОШ № 141	100	82	91
697	МО г. Екатеринбург, Ленинский район	6661059163	МАОУ лицей № 159	100	82	91
706	МО г. Екатеринбург, Октябрьский район	6662095679	МАОУ СОШ № 15	100	82	91
712	МО г. Екатеринбург, Октябрьский район	6662078391	МАОУ СОШ № 62	100	82	91
769	МО г. Екатеринбург, Чкаловский район	6664043098	МАОУ - СОШ № 137	100	82	91
801	ГО Сухой Лог	6633011970	МБОУ «СОШ № 3»	100	82	91
818	Качканарский ГО	6615006713	МОУ «СОШ ИМ. К.Н. Новикова»	100	82	91
821	Таборинский МР	6653001770	МКОУ «Таборинская СОШ»	100	82	91
846	Каменск-Уральский ГО	6665007310	МАОУ «СОШ № 5»	100	82	91
871	Каменск-Уральский ГО	6666006951	МАОУ «СОШ № 60 имени Героя Советского Союза Г.П. Кунавина»	100	82	91
942	Режевской ГО	6628009119	МБОУ «СОШ № 23»	100	82	91
957	Алапаевское МО	6601006664	ГБОУ СО «Верхнесинячихинская школа-интернат»	100	82	91
976	МО г. Екатеринбург, Ленинский район	6661058681	ГБОУ СО «Екатеринбургская школа-интернат «Эверест»»	100	82	91
1009	ГО Сухой Лог	6633006667	ГБОУ СО «Сухоложская школа»	100	82	91
53	ГО Богданович	6605006376	МАОУ Троицкая СОШ	100	81	90,5
210	Туринский ГО	6656004063	МАОУ Коркинская СОШ	100	81	90,5
246	ГО Карпинск	6614004985	МАОУ СОШ № 33	100	81	90,5
297	г. Нижний Тагил	6623003794	МБОУ СОШ № 12	100	81	90,5

№ п/п	Муниципальное образование	ИНН	ОУ	2.1.	2.2.	Крит. 2
387	ГО Верхотурский	6640002790	МКОУ «Кордюковская СОШ»	100	81	90,5
394	ГО Верхотурский	6640001395	МАОУ «СОШ № 46»	100	81	90,5
438	Алапаевское МО	6601005928	МОУ «Верхнесинячихинская СОШ № 2»	100	81	90,5
533	Камышловский МР	6613004630	МКОУ Порошинская СОШ	100	81	90,5
577	Артемовский ГО	6602005247	МАОУ «СОШ № 8»	100	81	90,5
617	МО г. Ирбит	6611006529	МБОУ «ООШ № 5»	100	81	90,5
622	МО г. Ирбит	6611004786	МАОУ «СОШ № 18»	100	81	90,5
687	МО г. Екатеринбург, Ленинский район	6664041936	МБОУ - СОШ № 55	100	81	90,5
774	МО г. Екатеринбург, Чкаловский район	6664036189	МАОУ СОШ N 197	100	81	90,5
787	МО г. Екатеринбург, Кировский район	6660015004	МАОУ СОШ № 125	100	81	90,5
795	МО г. Екатеринбург, Кировский район	6660016142	МАОУ СОШ с углублённым изучением отдельных предметов № 164	100	81	90,5
804	ГО Сухой Лог	6633006794	МБОУ «СОШ № 6»	100	81	90,5
859	Каменск-Уральский ГО	6665007695	МАОУ «СОШ № 25 с углублённым изучением отдельных предметов»	100	81	90,5
867	Каменск-Уральский ГО	6666008388	МАОУ «СОШ № 38»	100	81	90,5
875	МО Красноуфимский округ	6619007010	МАОУ «Бугалышская СОШ»	100	81	90,5
933	Режевской ГО	6628008997	МАОУ «СОШ № 2»	100	81	90,5
941	Режевской ГО	6628009158	МБОУ «СОШ № 13»	100	81	90,5
9	Камышловский ГО	6613004037	МАОУ «Школа № 1» КГО имени Героя Советского Союза Б.С.Семёнова	100	80	90
95	Ачитский ГО	6637002920	МКОУ АГО «Заринская СОШ»	100	80	90
101	Ачитский ГО	6637003258	МКОУ АГО «Марикаршинская ООШ»	80	100	90

№ п/п	Муниципальное образование	ИНН	ОУ	2.1.	2.2.	Крит. 2
213	Туринский ГО	6656004497	МАОУ Липовская СОШ	100	80	90
218	ГО Верхняя Пышма	6606011530	МАОУ «СОШ № 1 с углубленным изучением отдельных предметов имени Б.С.Суворова»	100	80	90
228	ГО Верхняя Пышма	6606011555	МАОУ «ООШ № 29»	80	100	90
261	Невьянский ГО	6621008148	МАОУ СОШ № 2	100	80	90
276	Ивдельский ГО	6610002761	МАОУ СОШ № 2 г. Ивделя	100	80	90
321	г. Нижний Тагил	6623003755	МБОУ СОШ № 56	100	80	90
335	г. Нижний Тагил	6669005875	МАОУ Политехническая гимназия	100	80	90
344	г. Нижний Тагил	6669003677	МБОУ СОШ № 144	100	80	90
391	ГО Верхотурский	6640002776	МКОУ «Меркушинская ООШ»	80	100	90
397	Слободо-Туринский МР	6656019609	МКОУ «Пушкаревская НОШ»	80	100	90
406	Слободо-Туринский МР	6651002792	МКОУ «Слободо-Туринская СОШ №1»	100	80	90
440	Алапаевское МО	6601006086	МОУ «Голубковская СОШ имени С.Устинова»	80	100	90
454	Гаринский ГО	6641001528	МКОУ «Андрюшинская СОШ»	80	100	90
521	ГО Нижняя Салда	6622002526	МАОУ «ООШ с. Акинфиево»	100	80	90
591	ГО Первоуральск	6625017390	МАОУ «СОШ № 4»	100	80	90
602	ГО Первоуральск	6684003110	МБОУ «Начальная школа-детский сад № 17»	80	100	90
641	МО г. Екатеринбург, Верх-Исетский район	6658070463	МАОУ СОШ № 11	100	80	90
648	МО г. Екатеринбург, Верх-Исетский район	6658071315	МАОУ СОШ № 63	100	80	90



№ п/п	Муниципальное образование	ИНН	ОУ	2.1.	2.2.	Крит. 2
710	МО г. Екатеринбург, Октябрьский район	6662022536	МАОУ СОШ с углублённым изучением отдельных предметов № 53	100	80	90
716	МО г. Екатеринбург, Октябрьский район	6662078810	МАОУ – гимназия № 94	100	80	90
894	Ирбитское МО	6611005797	МОУ «Зайковская СОШ № 1 имени Дважды Героя Советского Союза Г.А. Речкалова»	100	80	90
929	ГО г. Лесной	6630006764	МБОУ «СОШ № 75»	100	80	90
956	Верхнесалдинский ГО	6607008097	ГБОУ СО «Верхнесалдинская школа»	100	80	90
978	Ивдельский ГО	6610002747	ГБОУ СО «Ивдельская школа-интернат»	80	100	90
1	ЗАТО Уральский	6639008068	МОУ «СОШ пос. Уральский» СО	100	79	89,5
29	Новолялинский ГО	6647002863	МКОУ НГО «Павдинская СОШ»	100	79	89,5
61	МО г. Алапаевск	6601005011	МАОУ «СОШ № 2»	100	79	89,5
62	МО г. Алапаевск	6601005004	МАОУ «СОШ № 4»	100	79	89,5
131	Каменский ГО	6643007451	МКОУ «Каменская СОШ»	100	79	89,5
138	Каменский ГО	6643007518	МАОУ «Покровская СОШ»	100	79	89,5
151	Верхнесалдинский ГО	6607011572	Средняя школа-интернат №17 («Юные спасатели МЧС»)	100	79	89,5
181	Полевской ГО	6626009811	МБОУ ПГО «СОШ № 14»	100	79	89,5
247	Новоуральский ГО	6629012185	МАОУ «СОШ № 40»	100	79	89,5
251	Новоуральский ГО	6629012241	МАОУ «СОШ № 48»	100	79	89,5
393	ГО Верхотурский	6640002840	МАОУ «Пролетарская СОШ»	100	79	89,5
482	Североуральский ГО	6631006020	МАОУ «СОШ № 13»	100	79	89,5
524	Камышловский МР	6613004527	МКОУ Галкинская СОШ	100	79	89,5
525	Камышловский МР	6613004703	МКОУ Захаровская СОШ	100	79	89,5
530	Камышловский МР	6613004044	МКОУ Обуховская СОШ	100	79	89,5

№ п/п	Муниципальное образование	ИНН	ОУ	2.1.	2.2.	Крит. 2
537	Пышминский ГО	6649002562	МБОУ ПГО «Печеркинская СОШ»	100	79	89,5
576	Артемьевский ГО	6602007822	МБОУ «СОШ № 7»	100	79	89,5
619	МО г. Ирбит	6611005123	МАОУ «СОШ № 9»	100	79	89,5
623	ГО Краснотурьинск	6617005867	МАОУ «СОШ № 1»	100	79	89,5
713	МО г. Екатеринбург, Октябрьский район	6662080175	МАОУ СОШ № 71	100	79	89,5
796	МО г. Екатеринбург, Кировский район	6660012050	МАОУ - СОШ № 165	100	79	89,5
809	ГО Сухой Лог	6633011988	МБОУ «ООШ № 9»	100	79	89,5
815	Качканарский ГО	6615006689	МОУ «СОШ № 7»	100	79	89,5
816	Качканарский ГО	6615001560	МОУ «Лицей № 6»	100	79	89,5
853	Каменск-Уральский ГО	6665007367	МАОУ «СОШ № 16 с углублённым изучением отдельных предметов им. В.П.Шевалева»	100	79	89,5
856	Каменск-Уральский ГО	6665006821	МАОУ «СОШ № 20»	100	79	89,5
904	Ирбитское МО	6611005839	МАОУ Черновская СОШ	100	79	89,5
921	ГО Среднеуральск	6606013200	МКОУ - СОШ № 31	100	79	89,5
946	Режевской ГО	6628009133	МАОУ «СОШ № 44»	100	79	89,5
982	Качканарский ГО	6615006819	ГБОУ СО «Качканарская школа»	100	79	89,5
1129	МО г. Екатеринбург, Верх-Исетский район	6658528496	АНО СОШ № 203 «Родники»	100	79	89,5
15	ГО Староуткинск	6657003295	МБОУ «Староуткинская СОШ № 13»	100	78	89
44	ГО Богданович	6605006633	МАОУ «Барабинская СОШ»	100	78	89
64	МО г. Алапаевск	6601005741	МБОУ «СОШ № 8»	100	78	89

№ п/п	Муниципальное образование	ИНН	ОУ	2.1.	2.2.	Крит. 2
83	Серовский ГО	6632010653	МАОУ СОШ № 22 им. Героя Советского Союза В.С. Маркова	100	78	89
93	Ачитский ГО	6637003064	МКОУ АГО «Бакряжская СОШ»	100	78	89
174	Малышевский ГО	6603011839	МАОУ СОШ № 3	100	78	89
197	ГО Заречный	6609007028	МКОУ ГО Заречный «СОШ № 6»	100	78	89
229	ГО Верхняя Пышма	6606011650	МАОУ «СОШ № 33 с углубленным изучением отдельных предметов»	100	78	89
306	г. Нижний Тагил	6669014936	МБОУ НОШ № 34	100	78	89
380	Талицкий ГО	6654008351	МКОУ «Вихляевская ООШ»	100	78	89
435	Кушвинский ГО	6620007416	МАОУ СОШ № 20	100	78	89
503	Тавдинский ГО	6634007656	МАОУ – СОШ № 7	100	78	89
590	ГО Первоуральск	6625017351	МАОУ «СОШ № 3»	100	78	89
592	ГО Первоуральск	6625017383	МАОУ «СОШ № 5 с углубленным изучением отдельных предметов»	100	78	89
606	ГО Первоуральск	6625024969	МАОУ «СОШ № 26»	100	78	89
612	Махневское МО	6635006486	МБОУ «Махнёвская СОШ»	100	78	89
645	МО г. Екатеринбург, Верх-Исетский район	6658068584	МАОУ СОШ № 41	100	78	89
652	МО г. Екатеринбург, Верх-Исетский район	6658064981	МАОУ гимназия № 116	100	78	89
656	МО г. Екатеринбург, Верх-Исетский район	6658070939	МАОУ СОШ № 163	100	78	89
698	МО г. Екатеринбург, Ленинский район	6661055708	МБОУ гимназия № 161	100	78	89

№ п/п	Муниципальное образование	ИНН	ОУ	2.1.	2.2.	Крит. 2
715	МО г. Екатеринбург, Октябрьский район	6662056052	МАОУ СОШ № 92	100	78	89
721	МО г. Екатеринбург, Орджоникидзевский район	6663058366	МАОУ СОШ № 22	100	78	89
742	МО г. Екатеринбург, Орджоникидзевский район	6663057980	МАОУ Лицей № 128	100	78	89
756	МО г. Екатеринбург, Чкаловский район	6664036213	МБОУ СОШ № 52	100	78	89
786	МО г. Екатеринбург, Кировский район	6660012797	МАОУ гимназия № 108 им. В.Н. Татищева	100	78	89
895	Ирбитское МО	6611005807	МАОУ Зайковская СОШ № 2	100	78	89
915	Кировградский ГО	6616003144	МАОУ СОШ № 9	100	78	89
922	ГО г. Лесной	6630006838	МБОУ «СОШ № 8»	100	78	89
930	ГО г. Лесной	6630006771	МАОУ «СОШ № 76 имени Д.Е. Васильева»	100	78	89
952	Березовский ГО	6604009286	ГБОУ СО «Березовская школа»	100	78	89
954	ГО Богданович	6605006810	ГБОУ СО «Богдановичская школа-интернат»	100	78	89
1007	ГО Верхотурский	6640003297	ГБОУ СО «СОШ № 2»	100	78	89
14	Камышловский ГО	6613002791	МАОУ «Школа № 58» КГО	100	77	88,5
46	ГО Богданович	6605006538	МАОУ Гарашкинская СОШ	100	77	88,5
84	Серовский ГО	6632010639	МБОУ СОШ № 23	100	77	88,5
132	Каменский ГО	6643007476	МКОУ «Кисловская СОШ имени Героя Советского Союза И.И. Гуляева»	80	97	88,5
147	Верхнесалдинский ГО	6607008160	МБОУ «СОШ № 6»	100	77	88,5
217	Туринский ГО	6656004169	МАОУ Шухруповская ООШ	100	77	88,5
284	Сосьвинский ГО	6632007354	МБОУ СОШ № 1 п. Восточный	100	77	88,5

№ п/п	Муниципальное образование	ИНН	ОУ	2.1.	2.2.	Крит. 2
301	г. Нижний Тагил	6668016553	МБОУ СОШ № 21 «Кадетская школа»	100	77	88,5
328	г. Нижний Тагил	6667008817	МБОУ СОШ № 70	100	77	88,5
333	г. Нижний Тагил	6623003804	МБОУ СОШ № 80	100	77	88,5
355	Горноуральский ГО	6648006236	МБОУ СОШ № 6	100	77	88,5
366	Талицкий ГО	6654008231	МКОУ «Троицкая СОШ № 5»	100	77	88,5
400	Слободо-Туринский МР	6651002778	МАОУ «Краснослободская СОШ»	100	77	88,5
420	Артинский ГО	6636005580	МБОУ «Поташкинская СОШ»	100	77	88,5
509	Тавдинский ГО	6634007455	МАОУ – СОШ № 18	100	77	88,5
541	Пышминский ГО	6649002548	МБОУ ПГО «Ощепковская СОШ»	100	77	88,5
545	Пышминский ГО	6633023060	МБОУ ПГО «Пульниковская НОШ»	80	97	88,5
558	Березовский ГО	6604009448	БМАОУ «Лицей № 7» им. А.А. Лагуткина	100	77	88,5
564	Березовский ГО	6604010669	БМАОУ «СОШ № 21»	100	77	88,5
565	Березовский ГО	6604009984	БМАОУ «СОШ № 23»	100	77	88,5
586	Артемовский ГО	6602005279	МАОУ «Лицей № 21»	100	77	88,5
603	ГО Первоуральск	6625017457	МАОУ «СОШ № 20»	100	77	88,5
608	ГО Первоуральск	6625024655	МБОУ «СОШ № 29»	100	77	88,5
615	МО г. Ирбит	6611004779	МБОУ «СОШ № 1»	100	77	88,5
633	ГО Краснотурьинск	6617006042	МАОУ «СОШ № 23 с углубленным изучением отдельных предметов»	100	77	88,5
644	МО г. Екатеринбург, Верх-Исетский район	6658039992	МБОУ - СОШ № 25	100	77	88,5
649	МО г. Екатеринбург, Верх-Исетский район	6658017170	МАОУ СОШ № 69	100	77	88,5

№ п/п	Муниципальное образование	ИНН	ОУ	2.1.	2.2.	Крит. 2
685	МО г. Екатеринбург, Ленинский район	6661058667	МАОУ СОШ № 17 с углубленным изучением отдельных предметов	100	77	88,5
732	МО г. Екатеринбург, Орджоникидзевский район	6663019825	МБОУ СОШ № 95	100	77	88,5
734	МО г. Екатеринбург, Орджоникидзевский район	6663058006	МАОУ гимназия № 99	100	77	88,5
748	МО г. Екатеринбург, Орджоникидзевский район	6663006110	МАОУ Гимназия № 205 «Театр»	100	77	88,5
838	Асбестовский ГО	6603009727	МАОУ СОШ № 21	100	77	88,5
870	Каменск-Уральский ГО	6666008613	МАОУ «СОШ № 51»	100	77	88,5
912	Кировградский ГО	6616003095	МАОУ СОШ № 1	100	77	88,5
971	МО г. Екатеринбург, Орджоникидзевский район	6663056513	ГБОУ СО «Екатеринбургская школа № 9»	100	77	88,5
32	Новолялинский ГО	6647002687	МБОУ НГО «СОШ № 10»	100	76	88
97	Ачитский ГО	6637003106	МКОУ АГО «Уфимская СОШ»	100	76	88
107	Тугулымский ГО	6655003846	МБОУ Ертарская СОШ № 27	100	76	88
235	Байкаловский МР	6638002144	МКОУ Краснополянская СОШ	80	96	88
239	Байкаловский МР	6638002063	МКОУ Чурманская ООШ	80	96	88
290	г. Нижний Тагил	6667009031	МБОУ СОШ № 4	100	76	88
320	г. Нижний Тагил	6667009112	МБОУ СОШ № 55	100	76	88
329	г. Нижний Тагил	6668016151	МБОУ СОШ № 71	100	76	88
390	ГО Верхотурский	6640002832	МКОУ «Красногорская СОШ»	100	76	88
468	Сысертский ГО	6652011782	МАОУ «ООШ № 15»	100	76	88

№ п/п	Муниципальное образование	ИНН	ОУ	2.1.	2.2.	Крит. 2
553	ГО Красноуфимск	6619006337	МАОУ Пуддлинговская ОШ	100	76	88
574	Артемовский ГО	6602006900	МБОУ «ООШ № 5»	100	76	88
578	Артемовский ГО	6602004726	МБОУ «СОШ № 9»	100	76	88
605	ГО Первоуральск	6625024670	МАОУ «СОШ № 22»	100	76	88
607	ГО Первоуральск	6625017425	МАОУ «СОШ № 28»	100	76	88
636	ГО Краснотурьинск	6617006074	МАОУ «СОШ № 32»	100	76	88
661	МО г. Екатеринбург, Верх-Исетский район	6658014067	МАОУ Гимназия № 202 «Менталитет»	100	76	88
682	МО г. Екатеринбург, Ленинский район	6661058882	МБОУ гимназия № 5	100	76	88
705	МО г. Екатеринбург, Октябрьский район	6662023530	МАОУ СОШ № 14	100	76	88
757	МО г. Екатеринбург, Чкаловский район	6664041492	МАОУ СОШ № 59	100	76	88
797	МО г. Екатеринбург, Кировский район	6660011426	МАОУ гимназия № 176	100	76	88
819	Качканарский ГО	6615006696	МОУ «СОШ № 3»	100	76	88
822	Таборинский МР	6653001931	МКОУ «Кузнецовская ООШ»	100	76	88
831	Асбестовский ГО	6603000227	МАОУ СОШ № 8	100	76	88
839	Асбестовский ГО	6603010120	МБОУ «СОШ № 22 им. Н.И. Кузнецова»	100	76	88
851	Каменск-Уральский ГО	6665008096	МБОУ «ООШ № 14»	100	76	88
852	Каменск-Уральский ГО	6666008300	МАОУ «СОШ № 15»	100	76	88

№ п/п	Муниципальное образование	ИНН	ОУ	2.1.	2.2.	Крит. 2
889	МО Красноуфимский округ	6645004093	МКОУ «Ювинская СОШ»	100	76	88
959	ГО Верхняя Пышма	6606011594	ГБОУ СО «Верхнепышминская школа-интернат имени С.А. Мартиросяна»	100	76	88
989	Ачитский ГО	6637002695	ГБОУ СО «Корзуновский детский дом-школа»	80	96	88
78	Серовский ГО	6632014954	МАОУ СОШ № 14 им. В.Ф.Фуфачева	100	75	87,5
201	Шалинский ГО	6657003030	МБОУ «Шалинская СОШ № 90»	100	75	87,5
209	Туринский ГО	6656004017	МАОУ Городищенская СОШ	100	75	87,5
243	ГО Карпинск	6614004760	МАОУ СОШ № 6	100	75	87,5
249	Новоуральский ГО	6629012210	МАОУ «СОШ № 45»	100	75	87,5
289	г. Нижний Тагил	6623003353	МБОУ СОШ № 3	100	75	87,5
305	г. Нижний Тагил	6668016063	МАОУ СОШ № 33	100	75	87,5
318	г. Нижний Тагил	6623006097	МБОУ СОШ № 50	100	75	87,5
461	Сысертский ГО	6652011630	МАОУ «СОШ № 8»	100	75	87,5
490	ГО Ревда	6627008786	МАОУ «СОШ № 3 с углубленным изучением отдельных предметов имени Героя России Игоря Ржавитина»	100	75	87,5
526	Камышловский МР	6613004213	МКОУ Квашнинская СОШ	100	75	87,5
559	Березовский ГО	6604009550	БМАОУ «СОШ № 8»	100	75	87,5
593	ГО Первоуральск	6625017376	МАОУ «СОШ № 6»	100	75	87,5
669	МО г. Екатеринбург, Железнодорожный район	6659044106	МБОУ – СОШ № 127	100	75	87,5
688	МО г. Екатеринбург, Ленинский район	6661059149	МАОУ СОШ № 64	100	75	87,5
700	МО г. Екатеринбург,	6661057127	МАОУ СОШ № 175	100	75	87,5



№ п/п	Муниципальное образование	ИНН	ОУ	2.1.	2.2.	Крит. 2
	Ленинский район					
736	МО г. Екатеринбург, Орджоникидзевский район	6663059842	МБОУ СОШ № 107	100	75	87,5
737	МО г. Екатеринбург, Орджоникидзевский район	6663056922	МБОУ СОШ № 112	100	75	87,5
751	МО г. Екатеринбург, Чкаловский район	6664040139	МБОУ СОШ № 20	100	75	87,5
762	МО г. Екатеринбург, Чкаловский район	6664041929	МАОУ - СОШ № 91	100	75	87,5
782	МО г. Екатеринбург, Кировский район	6660004387	МАОУ - Гимназия № 45	100	75	87,5
789	МО г. Екатеринбург, Кировский район	6660015981	МАОУ СОШ № 134	100	75	87,5
800	ГО Сухой Лог	6633006770	МАОУ «СОШ № 2»	100	75	87,5
803	ГО Сухой Лог	6633006787	МАОУ «СОШ № 5»	100	75	87,5
879	МО Красноуфимский округ	6619006190	МАОУ «Натальинская СОШ»	100	75	87,5
892	Ирбитское МО	6611005772	МОУ «Горкинская СОШ»	100	75	87,5
20	Нижнетуринский ГО	6624006727	МАОУ «НТГ» («Нижнетуринская гимназия»)	100	74	87
161	Нижнесергинский МР	6646008132	МКОУ ООШ № 11 пгт. Верхние Серги	80	94	87
167	Нижнесергинский МР	6646007234	МКОУ СОШ № 8 пгт. Атиг	100	74	87
168	Нижнесергинский МР	6619017177	МБОУ «Центр образование «Наследие»	80	94	87
171	Нижнесергинский МР	6646008118	МКОУ ООШ № 6 пгт. Дружинино	100	74	87
183	Полевской ГО	6626009850	МБОУ ПГО «СОШ № 17»	100	74	87
193	ГО Заречный	6609008430	МАОУ ГО Заречный «СОШ № 1»	100	74	87

№ п/п	Муниципальное образование	ИНН	ОУ	2.1.	2.2.	Крит. 2
231	Байкаловский МР	6638002190	МКОУ Баженовская СОШ	80	94	87
244	ГО Карпинск	6614004463	МАОУ СОШ № 16	100	74	87
363	Талицкий ГО	6654003353	МКОУ «Талицкая СОШ № 1»	100	74	87
369	Талицкий ГО	6654008288	МКОУ «Басмановская СОШ»	100	74	87
418	Артинский ГО	6636005608	МБОУ «Малокарзинская ООШ»	100	74	87
433	Кушвинский ГО	6620007127	МАОУ СОШ № 6 с углубленным изучением отдельных предметов	100	74	87
484	Североуральский ГО	6631006118	МАОУ «Средняя общеобразовательная школа № 15»	100	74	87
493	ГО Ревда	6627008698	МАОУ «СОШ № 10»	100	74	87
598	ГО Первоуральск	6625015516	МАОУ «СОШ № 12»	100	74	87
627	ГО Краснотурьинск	6617005948	МАОУ «СОШ № 9 с углубленным изучением отдельных предметов»	100	74	87
657	МО г. Екатеринбург, Верх-Исетский район	6658066139	МАОУ – СОШ № 168	100	74	87
658	МО г. Екатеринбург, Верх-Исетский район	6658071107	МАОУ СОШ № 171	100	74	87
679	МО г. Екатеринбург, Железнодорожный район	6659042155	МАОУ СОШ № 208 с углубленным изучением отдельных предметов	100	74	87
738	МО г. Екатеринбург, Орджоникидзевский район	6663036690	МАОУ СОШ № 113	100	74	87
739	МО г. Екатеринбург, Орджоникидзевский район	6663058020	МАОУ СОШ № 114	100	74	87
775	МО г. Екатеринбург, Чкаловский район	6674308709	МАОУ СОШ № 200	100	74	87

№ п/п	Муниципальное образование	ИНН	ОУ	2.1.	2.2.	Крит. 2
900	Ирбитское МО	6611005973	МОУ «Пионерская СОШ»	100	74	87
7	ГО Верхняя Тура	6620007247	МБОУ СОШ № 19	100	73	86,5
47	ГО Богданович	6605006591	МАОУ - Грязновская СОШ	100	73	86,5
57	ГО Дегтярск	6627012895	МБОУ «СОШ № 23»	100	73	86,5
133	Каменский ГО	6643007596	МКОУ «Клевакинская СОШ»	100	73	86,5
157	Нижнесергинский МР	6646008421	МАОУ «Средняя школа № 1 г. Михайловска»	100	73	86,5
173	Нижнесергинский МР	6646008502	МКОУ ООШ с. Старобухарово	80	93	86,5
203	Шалинский ГО	6657003400	МБОУ «Колпаковская СОШ»	80	93	86,5
208	Туринский ГО	6656003888	МАОУ Благовещенская СОШ	100	73	86,5
271	Невьянский ГО	6621008518	МБОУ СОШ п. Ребристый	100	73	86,5
368	Талицкий ГО	6654013231	МКОУ «Троицкая СОШ № 62»	100	73	86,5
410	Артинский ГО	6636005421	МАОУ АГО «Артинская СОШ № 1»	100	73	86,5
429	ГО Красноуральск	6618003005	МАОУ СОШ № 8	100	73	86,5
581	Артемовский ГО	6602007830	МБОУ «СОШ № 14»	100	73	86,5
620	МО г. Ирбит	6611002450	МАОУ «СОШ № 10»	100	73	86,5
637	МО г. Екатеринбург, Орджоникидзевский район	6663026942	МАОУ культуры «Гимназия «Арт-Этюд»	100	73	86,5
740	МО г. Екатеринбург, Орджоникидзевский район	6663057549	МБОУ СОШ № 115	100	73	86,5
849	Каменск-Уральский ГО	6666008243	МАОУ «Лицей № 10»	100	73	86,5
850	Каменск-Уральский ГО	6666009014	МБОУ «СОШ № 11»	100	73	86,5
869	Каменск-Уральский ГО	6612011264	МАОУ «СОШ № 40»	100	73	86,5
881	МО Красноуфимский округ	6619007179	МАОУ «Новосельская СОШ»	100	73	86,5
914	Кировградский ГО	6616003049	МАОУ СОШ № 3	100	73	86,5

№ п/п	Муниципальное образование	ИНН	ОУ	2.1.	2.2.	Крит. 2
924	ГО г. Лесной	6630006690	МБОУ «СОШ № 67 имени Героя РФ В.В. Замараева»	100	73	86,5
934	Режевской ГО	6628009038	МБОУ «СОШ № 3»	100	73	86,5
935	Режевской ГО	6628009180	МБОУ «СОШ № 4»	100	73	86,5
58	ГО Дегтярск	6627012905	МАОУ «СОШ № 30 им. 10-го Гвардейского УДТК»	100	72	86
69	МО г. Алапаевск	6601007033	МОУ «СОШ № 18»	80	92	86
177	Полевской ГО	6626009530	МБОУ ПГО «СОШ № 1» имени Героя Советского Союза Н.В. Кологойды	100	72	86
195	ГО Заречный	6609008423	МАОУ ГО Заречный «СОШ № 3»	100	72	86
275	Ивдельский ГО	6610002842	МАОУ СОШ № 1 г. Ивделя	100	72	86
287	Сосьвинский ГО	6650000785	МБОУ СОШ с.Кошай	100	72	86
425	ГО Красноуральск	6618002996	МБОУ СОШ № 1	100	72	86
434	Кушвинский ГО	6620016146	МАОУ СОШ № 10	100	72	86
500	Тавдинский ГО	6634007511	МАОУ – СОШ № 1	100	72	86
552	ГО Красноуфимск	6619006270	МАОУ СШ № 9	100	72	86
569	Березовский ГО	6604009039	БМАОУ «СОШ № 33»	100	72	86
571	Артемовский ГО	6602007163	МБОУ «СОШ № 2»	100	72	86
594	ГО Первоуральск	6625016460	ПМАОУ «СОШ № 7»	100	72	86
647	МО г. Екатеринбург, Верх-Исетский район	6658039664	МБОУ - СОШ № 57	100	72	86
655	МО г. Екатеринбург, Верх-Исетский район	6658071869	МАОУ СОШ № 143	100	72	86
668	МО г. Екатеринбург, Железнодорожный район	6659039346	МАОУ – СОШ с углубленным изучением отдельных предметов № 122	100	72	86

№ п/п	Муниципальное образование	ИНН	ОУ	2.1.	2.2.	Крит. 2
681	МО г. Екатеринбург, Ленинский район	6661060056	МАОУ лицей № 3	100	72	86
691	МО г. Екатеринбург, Ленинский район	6661065382	МАОУ СОШ № 85	100	72	86
702	МО г. Екатеринбург, Октябрьский район	6662080841	МАОУ – СОШ № 7	100	72	86
703	МО г. Екатеринбург, Октябрьский район	6662080707	МАОУ Гимназия № 8 «Лицей им. С.П. Дягилева»	100	72	86
722	МО г. Екатеринбург, Орджоникидзевский район	6663056369	МБОУ СОШ № 27	100	72	86
766	МО г. Екатеринбург, Чкаловский район	6664036380	МАОУ СОШ № 131	100	72	86
829	Асбестовский ГО	6603010955	МБОУ «СОШ № 2»	100	72	86
896	Ирбитское МО	6611005902	МОУ «Знаменская СОШ»	100	72	86
923	ГО г. Лесной	6630006683	МБОУ «СОШ № 64»	100	72	86
943	Режевской ГО	6628009052	МБОУ «ООШ № 27»	100	72	86
86	Серовский ГО	6632010660	МАОУ СОШ № 27	100	71	85,5
91	Ачитский ГО	6637003018	МКОУ АГО «Ачитская СОШ»	100	71	85,5
96	Ачитский ГО	6637002945	МКОУ АГО «Русскопотамская СОШ»	100	71	85,5
137	Каменский ГО	6643007500	МКОУ «Пироговская СОШ»	100	71	85,5
207	Туринский ГО	6656003937	МАОУ ООШ № 4 г Туринска	100	71	85,5
214	Туринский ГО	6656004151	МАОУ Усениновская СОШ	100	71	85,5
281	Ивдельский ГО	6610002970	МАОУ СОШ № 21 г. Ивделя, п. Екатерининка	80	91	85,5
419	Артинский ГО	6636005598	МАОУ «Манчажская СОШ»	100	71	85,5
554	Березовский ГО	6604009078	БМАОУ «СОШ № 1 имени Героя Советского Союза Неустроева С.А.»	100	71	85,5

№ п/п	Муниципальное образование	ИНН	ОУ	2.1.	2.2.	Крит. 2
596	ГО Первоуральск	6625017440	МАОУ «СОШ № 10 с углубленным изучением отдельных предметов»	100	71	85,5
626	ГО Краснотурьинск	6617005916	МАОУ «ООШ № 5»	100	71	85,5
692	МО г. Екатеринбург, Ленинский район	6661058709	МАОУ - СОШ № 93	100	71	85,5
704	МО г. Екатеринбург, Октябрьский район	6662058821	МАОУ – гимназия № 13	100	71	85,5
747	МО г. Екатеринбург, Орджоникидзевский район	6663019110	МАОУ СОШ № 178 с углубленным изучением отдельных предметов	100	71	85,5
764	МО г. Екатеринбург, Чкаловский район	6664033149	МАОУ СОШ № 105	100	71	85,5
778	МО г. Екатеринбург, Кировский район	6660012941	МАОУ гимназия № 35	100	71	85,5
784	МО г. Екатеринбург, Кировский район	6660012116	МБОУ - СОШ № 82	100	71	85,5
792	МО г. Екатеринбург, Кировский район	6660012476	МБОУ СОШ № 150	100	71	85,5
862	Каменск-Уральский ГО	6666008444	МАОУ «СОШ № 31»	100	71	85,5
905	Ирбитское МО	6611005853	МОУ «Гаевская ООШ»	100	71	85,5
918	ГО Среднеуральск	6606013087	МАОУ – НОШ № 5	100	71	85,5
932	Режевской ГО	6628008475	МБОУ «СОШ № 1»	100	71	85,5
936	Режевской ГО	6628009084	МБОУ «СОШ № 5»	100	71	85,5
1000	Полевской ГО	6626011867	ГБОУ СО «Полевская школа»	100	71	85,5
89	Серовский ГО	6632014810	МБОУ СОШ п. Красноглинный	100	70	85

№ п/п	Муниципальное образование	ИНН	ОУ	2.1.	2.2.	Крит. 2
188	Полевской ГО	6626009882	МБОУ ПГО «СОШ п. Зюзельский»	80	90	85
268	Невьянский ГО	6621008187	Вечерняя школа НГО	80	90	85
274	Невьянский ГО	6621008613	МБОУ СОШ п. Аять	100	70	85
326	г. Нижний Тагил	6623001638	МБОУ СОШ № 66	100	70	85
431	Кушвинский ГО	6620007110	МАОУ СОШ № 3	100	70	85
489	ГО Ревда	6627008779	МАОУ «СОШ № 2»	100	70	85
514	Тавдинский ГО	6634007550	МКОУ ООШ д.Ленино	80	90	85
520	ГО Нижняя Салда	6622003093	МОУ Гимназия	100	70	85
544	Пышминский ГО	6633023013	МБОУ ПГО «Талицкая НОШ»	100	70	85
548	ГО Красноуфимск	6619006288	МАОУ СШ №2	100	70	85
580	Артемовский ГО	6602007212	МАОУ «СОШ № 12»	100	70	85
588	ГО Первоуральск	6625017369	МАОУ «СОШ № 1»	100	70	85
650	МО г. Екатеринбург, Верх-Исетский район	6658068601	МАОУ СОШ с углубленным изучением отдельных предметов № 74	100	70	85
744	МО г. Екатеринбург, Орджоникидзевский район	6663057940	МАОУ СОШ № 138	100	70	85
746	МО г. Екатеринбург, Орджоникидзевский район	6663057387	МАОУ СОШ № 167	100	70	85
763	МО г. Екатеринбург, Чкаловский район	6664036608	МАОУ СОШ № 102	100	70	85
836	Асбестовский ГО	6603009678	МБОУ «СОШ № 16»	100	70	85
844	Каменск-Уральский ГО	6666008236	МАОУ «СОШ № 3 имени Героя Советского Союза летчика-космонавта П.И. Беляева»	100	70	85

№ п/п	Муниципальное образование	ИНН	ОУ	2.1.	2.2.	Крит. 2
854	Каменск-Уральский ГО	6665005779	МАОУ «СОШ № 17 с углублённым изучением отдельных предметов»	100	70	85
39	ГО Богданович	6605006714	МОУ - СОШ № 4	100	69	84,5
71	ГО Рефтинский	6603011490	МАОУ «СОШ № 6»	100	69	84,5
179	Полевской ГО	6626009988	МАОУ ПГО «СОШ № 8»	100	69	84,5
184	Полевской ГО	6626009868	МБОУ ПГО «СОШ № 18»	100	69	84,5
362	Горноуральский ГО	6648006250	МАОУ СОШ № 24	100	69	84,5
373	Талицкий ГО	6654008104	МКОУ «Кузнецовская СОШ»	100	69	84,5
464	Сысертский ГО	6652009367	МАОУ «ООШ № 11»	100	69	84,5
523	Камышловский МР	6613004076	МКОУ Баранниковская СОШ	100	69	84,5
532	Камышловский МР	6613004189	МКОУ Октябрьская СОШ	80	89	84,5
629	ГО Краснотурьинск	6617005987	МАОУ «СОШ № 15»	100	69	84,5
632	ГО Краснотурьинск	6617006035	МАОУ «СОШ № 19 с углублённым изучением отдельных предметов»	100	69	84,5
726	МО г. Екатеринбург, Орджоникидзевский район	6663056457	МАОУ СОШ № 67 с углубленным изучением отдельных предметов	100	69	84,5
761	МО г. Екатеринбург, Чкаловский район	6664043267	МАОУ СОШ № 87	100	69	84,5
794	МО г. Екатеринбург, Кировский район	6660016061	МАОУ СОШ № 157	100	69	84,5
841	Асбестовский ГО	6603010828	МАОУ СОШ № 30	100	69	84,5
16	ГО Верхнее Дуброво	6639004722	МАОУ «Верхнедубровская СОШ»	100	68	84
88	Серовский ГО	6632008358	МБОУ СОШ п.Красноярка	100	68	84
189	Полевской ГО	6626009924	МБОУ ПГО «ООШ пос. Станционный Полевской»	100	68	84
222	ГО Верхняя Пышма	6606011643	МАОУ «СОШ № 7»	100	68	84
230	Байкаловский МР	6638002095	МАОУ «Байкаловская СОШ»	100	68	84



№ п/п	Муниципальное образование	ИНН	ОУ	2.1.	2.2.	Крит. 2
568	Березовский ГО	6604010482	БМАОУ «СОШ № 32»	100	68	84
621	МО г. Ирбит	6611004909	МАОУ «СОШ № 13»	100	68	84
780	МО г. Екатеринбург, Кировский район	6660013649	МАОУ гимназия № 37	100	68	84
873	ГО Верх-Нейвинский	6621007779	МАОУ «СОШ им.А.Н.Арапова»	100	68	84
40	ГО Богданович	6605006400	МАОУ СОШ № 5	100	67	83,5
79	Серовский ГО	6632015066	МАОУ СОШ № 15	100	67	83,5
158	Нижнесергинский МР	6646007795	МАОУ «Средняя школа № 2 г. Михайловска»	100	67	83,5
160	Нижнесергинский МР	6646007788	МКОУ СОШ № 10 пгт. Верхние Серги	100	67	83,5
240	Байкаловский МР	6638002112	МКОУ Шадринская СОШ	80	87	83,5
292	г. Нижний Тагил	6623003018	МБОУ СОШ № 6 им. А.П. Бондина	100	67	83,5
416	Артинский ГО	6636005414	МАОУ АГО «Артинская СОШ № 6»	100	67	83,5
477	Североуральский ГО	6631006044	МАОУ «СОШ № 2»	80	87	83,5
488	ГО Ревда	6627008793	МБОУ «СОШ № 1»	100	67	83,5
752	МО г. Екатеринбург, Чкаловский район	6664035900	МБОУ СОШ № 21	100	67	83,5
773	МО г. Екатеринбург, Чкаловский район	6664034142	МАОУ лицей № 180 «Полифорум»	100	67	83,5
790	МО г. Екатеринбург, Кировский район	6660015036	МАОУ СОШ № 145 с углубленным изучением отдельных предметов	100	67	83,5
842	Каменск-Уральский ГО	6666007786	МАОУ «СОШ № 1 с углублённым изучением отдельных предметов»	100	67	83,5
863	Каменск-Уральский ГО	6666007874	МАОУ «СОШ № 32»	100	67	83,5
3	ГО Пелым	6610002730	МКОУ СОШ № 2 п. Атымья	80	86	83
48	ГО Богданович	6605006552	МАОУ Ильинская СОШ	100	66	83
52	ГО Богданович	6605006626	МАОУ «Полдневская ООШ»	100	66	83

№ п/п	Муниципальное образование	ИНН	ОУ	2.1.	2.2.	Крит. 2
150	Верхнесалдинский ГО	6607006861	МАОУ «СОШ № 14»	100	66	83
200	Шалинский ГО	6657003464	МБОУ «Шалинская СОШ № 45»	100	66	83
202	Шалинский ГО	6657003425	МБОУ «Шамарская СОШ № 26»	100	66	83
285	Сосьвинский ГО	6632007636	МБОУ СОШ № 2 п. Восточный	80	86	83
288	г. Нижний Тагил	6668021017	МБОУ СОШ № 1 им. Н.К. Крупской	100	66	83
407	Слободо-Турицкий МР	6651002665	МАОУ «Слободо-Турицкая СОШ № 2»	100	66	83
462	Сысертский ГО	6652011623	МАОУ «СОШ № 9 имени Героя Советского Союза А.И. Крапивина»	100	66	83
498	ГО Ревда	6627009028	МАОУ «СОШ № 29»	100	66	83
561	Березовский ГО	6604010588	БМАОУ «СОШ № 10»	100	66	83
676	МО г. Екатеринбург, Железнодорожный район	6659035052	МАОУ СОШ с углубленным изучением отдельных предметов № 170	100	66	83
678	МО г. Екатеринбург, Железнодорожный район	6659126581	МАОУ СОШ № 183	100	66	83
701	МО г. Екатеринбург, Ленинский район	6661062374	МАОУ - СОШ № 181	100	66	83
770	МО г. Екатеринбург, Чкаловский район	6664036365	МАОУ СОШ № 142	100	66	83
788	МО г. Екатеринбург, Кировский район	6660011024	МАОУ Лицей № 130	100	66	83
830	Асбестовский ГО	6603010289	МАОУ СОШ № 4 с углубленным изучением отдельных предметов	80	86	83
925	ГО г. Лесной	6630006725	МБОУ «СОШ № 71»	100	66	83
74	Серовский ГО	6632002765	МАОУ СОШ № 1 с углубленным изучением отдельных предметов «Полифорум»	100	65	82,5
77	Серовский ГО	6632015475	МАОУ СОШ № 13	100	65	82,5

№ п/п	Муниципальное образование	ИНН	ОУ	2.1.	2.2.	Крит. 2
145	Верхнесалдинский ГО	6607008202	МАОУ «СОШ № 2 с углублённым изучением физики, математики, русского языка и литературы»	100	65	82,5
232	Байкаловский МР	6638002137	МКОУ Вязовская ООШ	80	85	82,5
300	г. Нижний Тагил	6667009017	МАОУ СОШ № 20	100	65	82,5
327	г. Нижний Тагил	6623003709	МАОУ СОШ № 69	100	65	82,5
358	Горноуральский ГО	6648006170	МБОУ СОШ № 13	80	85	82,5
699	МО г. Екатеринбург, Ленинский район	6661012180	МАОУ - лицей № 173	100	65	82,5
848	Каменск-Уральский ГО	6612013871	МАОУ «Лицей № 9»	100	65	82,5
855	Каменск-Уральский ГО	6666007867	МАОУ «СОШ № 19»	100	65	82,5
882	МО Красноуфимский округ	6619006993	МАОУ «Приданниковская СОШ»	100	65	82,5
937	Режевской ГО	6628009020	МБОУ «СОШ № 7»	100	65	82,5
8	ГО Верхняя Тура	6620007230	МБОУ «СОШ № 14»	100	64	82
130	Каменский ГО	6643007444	МАОУ «Бродовская СОШ»	100	64	82
225	ГО Верхняя Пышма	6606004325	МАОУ «СОШ № 22 с углубленным изучением отдельных предметов»	100	64	82
325	г. Нижний Тагил	6623003723	МБОУ СОШ № 65	100	64	82
354	Горноуральский ГО	6648006187	МАОУ СОШ № 5	80	84	82
457	Сысертский ГО	6652011655	МАОУ «СОШ № 3» п. Двуреченск	100	64	82
471	Сысертский ГО	6652011800	МАОУ «СОШ № 19»	100	64	82
473	Сысертский ГО	6652011775	МАОУ «ООШ № 30»	100	64	82
547	ГО Красноуфимск	6619006256	МАОУ СШ № 1	100	64	82
625	ГО Краснотурьинск	6617005874	МАОУ «СОШ № 3»	100	64	82

№ п/п	Муниципальное образование	ИНН	ОУ	2.1.	2.2.	Крит. 2
634	ГО Краснотурьинск	6617006050	МАОУ «СОШ № 24»	100	64	82
670	МО г. Екатеринбург, Железнодорожный район	6659039057	МБОУ – СОШ № 129	100	64	82
813	Волчанский ГО	6614004551	МАОУ СОШ № 26	80	84	82
927	ГО г. Лесной	6630006740	МБОУ «СОШ № 73»	100	64	82
940	Режевской ГО	6628008980	МАОУ «СОШ № 10» имени Героя РФ Дмитрия Леонидовича Рычкова	100	64	82
43	ГО Богданович	6605006545	МОУ Байновская СОШ	100	63	81,5
99	Ачитский ГО	6637002913	МКОУ АГО «Верх-Тисинская ООШ»	100	63	81,5
186	Полевской ГО	6626009554	МАОУ ПГО «Политехнический лицей № 21 «Эрудит»	100	63	81,5
187	Полевской ГО	6626009917	МБОУ ПГО «СОШ с. Полдневая»	80	83	81,5
256	Новоуральский ГО	6629012322	МАОУ «СОШ № 57 с углубленным изучением отдельных предметов»	80	83	81,5
428	ГО Красноуральск	6618002989	МАОУ СОШ № 6 имени Киселева А. В.	100	63	81,5
551	ГО Красноуфимск	6619006305	МАОУ ОШ №7	80	83	81,5
556	Березовский ГО	6604009007	БМАОУ лицей № 3 «Альянс»	100	63	81,5
589	ГО Первоуральск	6625017337	МАОУ «СОШ № 2»	100	63	81,5
671	МО г. Екатеринбург, Железнодорожный район	6659039064	МАОУ – СОШ № 147	100	63	81,5
779	МО г. Екатеринбург, Кировский район	6660013769	МБОУ - СОШ № 36 имени М.П. Одинцова	100	63	81,5
847	Каменск-Уральский ГО	6665006733	МАОУ «СОШ № 7»	100	63	81,5
960	ГО Верхотурский	6640003307	ГБОУ СО «Верхотурская гимназия»	80	83	81,5

№ п/п	Муниципальное образование	ИНН	ОУ	2.1.	2.2.	Крит. 2
474	Сысертский ГО	6652011743	МАОУ «ООШ № 35»	100	62	81
555	Березовский ГО	6604009046	БМАОУ «СОШ № 2»	100	62	81
600	ГО Первоуральск	6625017418	МАОУ «СОШ № 15»	100	62	81
832	Асбестовский ГО	6603010200	МАОУ лицей № 9	100	62	81
876	МО Красноуфимский округ	6619007595	МКОУ «Ключиковская СОШ»	100	62	81
902	Ирбитское МО	6611005814	МОУ»Стриганская ООШ»	80	82	81
38	ГО Богданович	6605006320	МОУ СОШ № 3	100	61	80,5
103	Тугулымский ГО	6655003532	МАОУ Тугулымская СОШ № 26	100	61	80,5
389	ГО Верхотурский	6640002705	МКОУ «Прокоп-Салдинская СОШ»	80	81	80,5
459	Сысертский ГО	6652011609	МАОУ «СОШ № 6 им. П.П. Бажова»	100	61	80,5
683	МО г. Екатеринбург, Ленинский район	6661059156	МАОУ - СОШ № 10 с углубленным изучением отдельных предметов	100	61	80,5
236	Байкаловский МР	6638002070	МКОУ Ляпуновская СОШ	80	80	80
312	г. Нижний Тагил	6667009105	МБОУ СОШ № 41	100	60	80
343	г. Нижний Тагил	6623006594	МБОУ СОШ № 138	100	60	80
365	Талицкий ГО	6654003032	МКОУ «Талицкая СОШ № 55»	100	60	80
460	Сысертский ГО	6652011817	МАОУ «СОШ № 7»	100	60	80
567	Березовский ГО	6604009511	БМАОУ «ООШ № 30»	60	100	80
597	ГО Первоуральск	6625024849	МБОУ «СОШ № 11»	100	60	80
823	Таборинский МР	6653001949	МКОУ «Оверинская ООШ»	60	100	80
825	Таборинский МР	6653001956	МКОУ «Унже-Павинская ООШ»	100	60	80
4	Арамилский ГО	6652011045	МАОУ «СОШ № 1»	100	59	79,5
21	Нижнетуринский ГО	6624006974	МАОУ НТГО «ИСОШ»	100	59	79,5

№ п/п	Муниципальное образование	ИНН	ОУ	2.1.	2.2.	Крит. 2
22	Нижнетуринский ГО	6624007047	МАОУ НТГО «СОШ № 7»	100	59	79,5
87	Серовский ГО	6632014746	МБОУ СОШ с. Андриановичи	100	59	79,5
140	Каменский ГО	6643007532	МКОУ «Сосновская СОШ»	80	79	79,5
172	Нижнесергинский МР	6646008090	МКОУ СОШ № 3 г. Нижние Серги-3	80	79	79,5
653	МО г. Екатеринбург, Верх-Исетский район	6658041751	МАОУ СОШ № 121	100	59	79,5
845	Каменск-Уральский ГО	6666008652	МАОУ «Каменск-Уральская гимназия»	100	59	79,5
868	Каменск-Уральский ГО	6665008138	МБОУ «ООШ № 39»	100	59	79,5
884	МО Красноуфимский округ	6619006961	МАОУ «Саранинская СОШ»	100	59	79,5
42	ГО Богданович	6605006601	МАВ(с)ОУ «Богдановичская ОСОШ»	80	78	79
280	Ивдельский ГО	6610002916	МКОУ СОШ № 19 г. Ивделя, п. Сама	60	98	79
611	ГО Первоуральск	6625024831	МБОУ «ООШ № 40»	100	58	79
877	МО Красноуфимский округ	6645003572	МАОУ «Криулинская СОШ»	100	58	79
891	Ирбитское МО	6611005765	МОУ «Бердюгинская СОШ»	80	78	79
357	Горноуральский ГО	6648006081	МАОУ СОШ № 10	80	77	78,5
550	ГО Красноуфимск	6619006320	МАОУ ОШ № 4	100	57	78,5
755	МО г. Екатеринбург, Чкаловский район	6664033124	МАОУ СОШ № 44	100	57	78,5
783	МО г. Екатеринбург, Кировский район	6660000255	МАОУ - Гимназия № 47	100	57	78,5
878	МО Красноуфимский округ	6619007034	МКОУ «Крыловская СОШ»	100	57	78,5

№ п/п	Муниципальное образование	ИНН	ОУ	2.1.	2.2.	Крит. 2
65	МО г. Алапаевск	6601006431	МБОУ «СОШ № 10»	80	76	78
66	МО г. Алапаевск	6601007072	МАОУ «СОШ № 12»	80	76	78
120	Белоярский ГО	6639009015	МАОУ «Совхозная СОШ № 10»	60	96	78
495	ГО Ревда	6627008673	МБОУ «СОШ № 22»	100	56	78
727	МО г. Екатеринбург, Орджоникидзевский район	6663058408	МАОУ СОШ № 68 с углубленным изучением отдельных предметов	100	56	78
67	МО г. Алапаевск	6601006248	МБОУ «СОШ № 15»	80	75	77,5
129	Белоярский ГО	6639005437	МБОУ «В(С)ОШ»	60	95	77,5
233	Байкаловский МР	6638002105	МКОУ Городищенская СОШ	100	55	77,5
610	ГО Первоуральск	6625016710	МБОУ «СОШ № 36»	80	75	77,5
733	МО г. Екатеринбург, Орджоникидзевский район	6663058831	МБОУ СОШ № 98	100	55	77,5
791	МО г. Екатеринбург, Кировский район	6660011257	МАОУ СОШ № 146	100	55	77,5
176	Малышевский ГО	6603011846	МАОУ НОШ – детский сад № 42	60	94	77
430	Кушвинский ГО	6620007180	МАОУ СОШ № 1	100	54	77
453	Гаринский ГО	6641001535	МКОУ Гаринская СОШ	80	74	77
883	МО Красноуфимский округ	6619007644	МАОУ «Рахмангуловская СОШ»	80	74	77
192	Полевской ГО	6626009956	МБОУ ПГО «ООШ с. Курганово»	100	53	76,5
350	Горноуральский ГО	6648006275	МБОУ СОШ № 1	100	53	76,5
399	Слободо-Туринский МР	6651002753	МКОУ «Ермаковская ООШ»	80	73	76,5
485	Бисертский ГО	6646009249	МКОУ «Бисертская средняя школа № 1»	80	73	76,5
519	ГО Нижняя Салда	6622002325	МАОУ «Центр образования № 7»	80	73	76,5
860	Каменск-Уральский ГО	6665007350	МБОУ «ООШ № 27 с интернатом»	60	93	76,5

№ п/п	Муниципальное образование	ИНН	ОУ	2.1.	2.2.	Крит. 2
885	МО Красноуфимский округ	6619007490	МКОУ «Саргаинская СОШ»	80	73	76,5
223	ГО Верхняя Пышма	6606011675	МАОУ «СОШ № 9 имени Г.А. Архипова»	80	72	76
5	Арамилский ГО	6652010718	МБОУ «СОШ № 3»	80	71	75,5
401	Слободо-Туринский МР	6651002697	МКОУ «Куминовская ООШ»	80	71	75,5
63	МО г. Алапаевск	6601006167	МБОУ «СОШ № 5»	80	70	75
165	Нижнесергинский МР	6646008125	МКОУ СОШ п. Ключевая	80	70	75
204	Туринский ГО	6656004218	МАОУ СОШ № 1 г. Туринска	100	50	75
458	Сысертский ГО	6652011662	МАОО «СОШ № 5»	100	50	75
601	ГО Первоуральск	6625024905	МБОУ «СОШ № 16»	100	50	75
677	МО г. Екатеринбург, Железнодорожный район	6659039071	МАОУ гимназия № 174	100	50	75
711	МО г. Екатеринбург, Октябрьский район	6662079363	МАОУ СОШ № 60	100	50	75
728	МО г. Екатеринбург, Орджоникидзевский район	6663058038	МБОУ СОШ № 72	80	70	75
125	Белоярский ГО	6639009022	МАОУ «Белоярская СОШ № 18»	80	69	74,5
166	Нижнесергинский МР	6646008213	МКОУ СОШ с. Кленовское	60	89	74,5
191	Полевской ГО	6626009900	МБОУ ПГО «Школа с. Косой Брод»	80	69	74,5
903	Ирбитское МО	6611005821	МКОУ Харловская СОШ	80	68	74
106	Тугулымский ГО	6655003540	МБОУ Заводоуспенская СОШ № 23	80	66	73
142	Каменский ГО	6643007405	МКОУ «Черемховская ООШ»	60	86	73
886	МО Красноуфимский округ	6619006182	МКОУ «Сарсинская СОШ»	60	86	73



№ п/п	Муниципальное образование	ИНН	ОУ	2.1.	2.2.	Крит. 2
124	Белоярский ГО	6639004602	МАОУ «Кочневская СОШ № 16»	60	85	72,5
17	Нижнетуринский ГО	6624007022	МАОУ НГТО «СОШ № 1 имени Е.В.Панкратьева»	80	64	72
759	МО г. Екатеринбург, Чкаловский район	6664043845	МБОУ СОШ № 84	100	44	72
893	Ирбитское МО	6611005780	МОУ «Дубская СОШ»	60	84	72
219	ГО Верхняя Пышма	6606011509	МАОУ «СОШ № 2 с углубленным изучением отдельных предметов имени М.И.Талыкова»	80	62	71
270	Невьянский ГО	6621004344	МБОУ «СОШ с. Коневое»	80	62	71
224	ГО Верхняя Пышма	6606011481	МАОУ «СОШ № 16»	80	61	70,5
535	Пышминский ГО	6649002523	МБОУ ПГО «Пышминская СОШ»	80	60	70
104	Тугулымский ГО	6655003557	МБОУ Юшалинская СОШ № 25	80	59	69,5
122	Белоярский ГО	6639009791	МБОУ «Некрасовская ООШ N 13»	60	79	69,5
123	Белоярский ГО	6639002796	МБОУ «Белоярская СОШ № 14»	80	59	69,5
516	Тавдинский ГО	6634007487	МКОУ ООШ с.Городище	60	77	68,5
117	Белоярский ГО	6639002789	МБОУ «Большебрусаянская СОШ № 7»	80	56	68
185	Полевской ГО	6626009515	МБОУ ПГО «СОШ № 20»	60	76	68
116	Белоярский ГО	6639005123	МБОУ «Бруснятская СОШ № 6»	80	55	67,5
718	МО г. Екатеринбург, Октябрьский район	6662074196	МАОУ СОШ № 97 им. А.В.Гуменюка	80	55	67,5
720	МО г. Екатеринбург, Октябрьский район	6662081940	МАОУ – гимназия № 210 «Корифей»	40	95	67,5
119	Белоярский ГО	6639002771	МБОУ «Камышевская СОШ № 9»	60	74	67
198	ГО Заречный	6609008381	МКОУ ГО Заречный «СОШ № 7 с углубленным изучением отдельных предметов»	60	74	67

№ п/п	Муниципальное образование	ИНН	ОУ	2.1.	2.2.	Крит. 2
427	ГО Красноуральск	6618002971	МАОУ СОШ № 3	60	73	66,5
121	Белоярский ГО	6639005483	МАОУ «Студенческая СОШ № 12»	80	52	66
126	Белоярский ГО	6639002806	МБОУ «Черноусовская СОШ № 19»	60	71	65,5
127	Белоярский ГО	6639008942	МБОУ «Логиновская СОШ № 21»	60	69	64,5
128	Белоярский ГО	6639005028	МАОУ «Баженовская СОШ № 96»	80	47	63,5
41	ГО Богданович	6605002822	МАОУ Школа - Интернат № 9	60	64	62
269	Невьянский ГО	6621008620	МБОУ СОШ п. Калиново	60	64	62
283	Сосьвинский ГО	6632014721	МБОУ СОШ № 4 п.г.т. Сосьва	80	40	60
194	ГО Заречный	6609008455	МАОУ ГО Заречный «СОШ № 2 с углубленным изучением отдельных предметов»	60	58	59
278	Ивдельский ГО	6610002948	МАОУ СОШ № 7 г. Ивделя	60	58	59
115	Белоярский ГО	6639004909	МАОУ «Белоярская СОШ № 1»	60	56	58
182	Полевской ГО	6626003263	МБОУ ПГО «СОШ № 16» имени заслуженного учителя РСФСР Г.И. Чебыкина	40	68	54
917	Кировградский ГО	6616003240	МАОУ СОШ № 17	60	47	53,5
1109	МО г. Екатеринбург, Верх-Исетский район	6670087833	ГАУ СО «Дом молодежи»	20	87	53,5
560	Березовский ГО	6604009053	БМАОУ «СОШ № 9»	100	6	53
2	ГО Пелым	6610002779	МКОУ СОШ № 1 п. Пелым	40	64	52
118	Белоярский ГО	6639008822	МАОУ «Косулинская СОШ № 8»	60	44	52
665	МО г. Екатеринбург, Железнодорожный район	6659042162	МБОУ – СОШ № 83	0	69	34,5

### 3.2.2 Критерий 2. Учреждения среднего профессионального образования

Данные по критерию комфортности условий предоставления услуг, полученные в ходе проведения независимой оценки учреждений среднего профессионального образования в 2021 г., представлены ниже (таблица № 23).

Таблица № 23 - Результаты НОК УООД по учреждениям среднего профессионального образования по критерию 2, баллы

№ п/п	Муниципальное образование	ИНН	ОУ	2.1.	2.2.	Крит. 2
1110	МО г. Екатеринбург, Ленинский район	6661002664	ГБПОУ СО «СКИиК»	100	99	99,5
1046	МО г. Ирбит	6611003687	ГАПОУ СО «Ирбитский гуманитарный колледж»	100	97	98,5
1035	МО г. Екатеринбург, Кировский район	6660008590	ГАПОУ СО «Екатеринбургский колледж транспортного строительства»	100	96	98
1111	МО г. Екатеринбург, Кировский район	6660008173	ГБПОУ СО «Свердловское музыкальное училище имени П.И. Чайковского (колледж)»	100	96	98
1036	МО г. Екатеринбург, Ленинский район	6661001815	ГАПОУ СО «Екатеринбургский монтажный колледж»	100	95	97,5
1049	Нижнетуринский ГО	6624002634	ГАПОУ СО «Исовский геологоразведочный техникум»	100	93	96,5
1067	г. Нижний Тагил	6668008263	ГАПОУ СО «Нижнетагильский горно-металлургический колледж имени Е.А. и М.Е. Черепановых»	100	92	96
1069	г. Нижний Тагил	6669009453	ГАПОУ СО «Нижнетагильский железнодорожный техникум»	100	92	96
1093	ГО Сухой Лог	6633005536	ГАПОУ СО «Сухоложский многопрофильный техникум»	100	92	96
1098	Туринский ГО	6656002651	ГАПОУ СО «Туринский многопрофильный техникум»	100	92	96
1063	ГО Красноуральск	6618001456	ГАПОУ СО «Красноуральский многопрофильный техникум»	100	91	95,5

№ п/п	Муниципальное образование	ИНН	ОУ	2.1.	2.2.	Крит. 2
1023	Артинский ГО	6636003907	ГАПОУ СО «Артинский агропромышленный техникум»	100	90	95
1044	МО г. Екатеринбург, Чкаловский район	6664024218	ГАПОУ СО «Екатеринбургский энергетический техникум»	100	90	95
1088	Серовский ГО	6632006897	ГБПОУ СО «Серовский металлургический техникум»	100	90	95
1029	ГО Верхняя Пышма	6606004237	ГАПОУ СО Верхнепышминский механико-технологический техникум «Юность»	100	89	94,5
1082	ГО Ревда	6627008137	ГАПОУ СО «Ревдинский педагогический колледж»	100	89	94,5
1114	МО г. Екатеринбург, Верх-Исетский район	6658041279	ГБПОУ СО «Уральская специальная музыкальная школа (колледж)»	100	89	94,5
1116	МО г. Екатеринбург, Ленинский район	6661039671	ГА ПОУ КСО «Свердловское художественное училище имени И.Д. Шадра»	100	89	94,5
1032	ГО Верхняя Тура	6620003676	ГАПОУ СО «Верхнетуринский механический техникум»	100	88	94
1040	МО г. Екатеринбург, Чкаловский район	6664001203	ГАПОУ СО «Екатеринбургский техникум химического машиностроения»	100	88	94
1081	ГО Ревда	6627005457	ГАПОУ СО «Ревдинский многопрофильный техникум»	100	88	94
1096	Талицкий ГО	6654000835	ГАПОУ СО «Талицкий лесотехнический колледж им. Н.И. Кузнецова»	100	88	94
1064	ГО Красноуфимск	6619000889	ГАПОУ СО «Красноуфимский аграрный колледж»	100	87	93,5
1066	ГО Красноуфимск	6619003294	ГАПОУ СО «Красноуфимский многопрофильный техникум»	100	87	93,5
1087	Нижнесергинский МР	6646002645	ГАПОУ СО «Сергинский многопрофильный техникум»	100	87	93,5

№ п/п	Муниципальное образование	ИНН	ОУ	2.1.	2.2.	Крит. 2
1048	МО г. Ирбит	6611001721	ГАПОУ СО «Ирбитский политехникум»	100	86	93
1056	Камышловский ГО	6613001734	ГАПОУ СО «Камышловский педагогический колледж»	100	86	93
1077	ГО Первоуральск	6625008050	ГАПОУ СО «Первоуральский металлургический колледж»	100	86	93
1091	Слободотуринский МР	6651000989	ГАПОУ СО «Слободотуринский аграрно-экономический техникум»	100	86	93
1092	МО г. Екатеринбург, Железнодорожный район	6659029468	ГАПОУ СО «Социально-профессиональный техникум «Строитель»	100	86	93
1099	Невьянский ГО	6621011736	ГАПОУ СО «Уральский горнозаводской колледж имени Демидовых»	100	86	93
1117	МО г. Екатеринбург, Верх-Исетский район	6661010552	ГБПОУ СО «СМХК»	100	86	93
1041	МО г. Екатеринбург, Кировский район	6660013670	ГАПОУ СО «Екатеринбургский техникум отраслевых технологий и сервиса»	100	85	92,5
1045	Ирбитское МО	6642000238	ГАПОУ СО «Ирбитский аграрный техникум»	100	85	92,5
1055	Камышловский ГО	6613003442	ГАПОУ СО «Камышловский гуманитарно-технологический техникум»	100	85	92,5
1058	ГО Карпинск	6614002258	ГАПОУ СО «Карпинский машиностроительный техникум»	100	85	92,5
1068	г. Нижний Тагил	6668010047	ГАПОУ СО «Нижнетагильский государственный профессиональный колледж им. Н.А. Демидова»	100	85	92,5
1070	г. Нижний Тагил	6668007083	ГАПОУ СО «Нижнетагильский педагогический колледж № 1»	100	85	92,5
1115	МО г. Екатеринбург, Чкаловский район	6670424278	ГБ ПОУ СО УХК	100	85	92,5

№ п/п	Муниципальное образование	ИНН	ОУ	2.1.	2.2.	Крит. 2
1118	Асбестовский ГО	6603005521	ГБПОУ СО «АКИ»	100	85	92,5
1062	ГО Краснотурьинск	6617005641	ГАПОУ СО «Краснотурьинский политехникум»	100	84	92
1073	г. Нижний Тагил	6667006400	ГАПОУ СО «Нижнетагильский техникум металлообрабатывающих производств и сервиса»	100	83	91,5
1089	Серовский ГО	6632006819	ГАПОУ СО «Серовский политехнический техникум»	100	83	91,5
1052	Каменск-Уральский ГО	6665002425	ГАПОУ СО «Каменск-Уральский политехнический колледж»	100	82	91
1053	Каменск-Уральский ГО	6612002358	ГАПОУ СО «Каменск-Уральский радиотехнический техникум»	100	82	91
1071	г. Нижний Тагил	6667004876	ГАПОУ СО «Нижнетагильский педагогический колледж № 2»	100	82	91
1084	МО г. Екатеринбург, Верх-Исетский район	6658034666	ГАПОУ СО «Свердловский областной педагогический колледж»	100	82	91
1107	МО г. Екатеринбург, Орджоникидзевский район	6659029394	ГАПОУ СО «Уральский техникум автомобильного транспорта и сервиса»	100	82	91
1024	Асбестовский ГО	6603007984	ГАПОУ СО «Асбестовский политехникум»	100	81	90,5
1047	МО г. Ирбит	6611001432	ГАПОУ СО «Ирбитский мотоциклетный техникум»	100	81	90,5
1054	Каменск-Уральский ГО	6665005602	ГАПОУ СО «Каменск-Уральский техникум торговли и сервиса»	100	80	90
1057	Камышловский ГО	6613001406	ГАПОУ СО «Камышловский техникум промышленности и транспорта»	100	80	90
1074	г. Нижний Тагил	6668011890	ГАПОУ СО «Нижнетагильский торгово-экономический колледж»	100	80	90
1022	Артемовский ГО	6602001884	ГАПОУ СО «Артемовский колледж точного приборостроения»	100	79	89,5

№ п/п	Муниципальное образование	ИНН	ОУ	2.1.	2.2.	Крит. 2
103 1	Алапаевское МО	6635001079	ГАПОУ СО «Верхнесинячихинский агропромышленный техникум»	100	79	89,5
107 5	Новоуральский ГО	6682003041	ГАПОУ СО «Новоуральский технологический колледж»	100	79	89,5
107 6	МО г. Екатеринбург, Железнодорожный район	6659029404	ГАПОУ СО «Областной техникум дизайна и сервиса»	100	79	89,5
107 9	Полевской ГО	6626005415	ГАПОУ СО «Полевской многопрофильный техникум им. В.И. Назарова»	100	79	89,5
109 4	Сысертский ГО	6652005002	ГАПОУ СО «Сысертский социально-экономический техникум «Родник»	100	79	89,5
102 5	Кушвинский ГО	6620003034	ГАПОУ СО «Баранчинский электромеханический техникум»	100	78	89
102 8	ГО Богданович	6605000060	ГАПОУ СО «Богдановичский политехникум»	100	78	89
111 2	г. Нижний Тагил	6668018744	ГБПОУ СО «Нижнетагильский колледж искусств»	100	78	89
103 8	МО г. Екатеринбург, Орджоникидзевский район	6663019600	ГАПОУ СО «Екатеринбургский промышленно-технологический техникум им. В.М. Курочкина»	100	77	88,5
103 9	МО г. Екатеринбург, Железнодорожный район	6659014609	ГАПОУ СО «Екатеринбургский техникум «Автоматика»	100	77	88,5
109 5	Тавдинский ГО	6634002753	ГАПОУ СО «Тавдинский техникум им. А.А.Елохина»	100	77	88,5
110 1	МО г. Екатеринбург, Железнодорожный район	6659027478	ГАПОУ СО «Уральский железнодорожный техникум»	100	77	88,5
112 0	МО г. Екатеринбург, Ленинский район	6661003315	ГАПОУ СО «УОР № 1 (колледж)»	100	77	88,5
107 8	ГО Первоуральск	6625006744	ГАПОУ СО «Первоуральский политехникум»	100	76	88

№ п/п	Муниципальное образование	ИНН	ОУ	2.1.	2.2.	Крит. 2
107 2	г. Нижний Тагил	6669005748	ГАПОУ СО «Нижнетагильский строительный колледж»	100	75	87,5
108 3	Режевской ГО	6677008157	ГАПОУ СО «Режевской политехникум»	100	75	87,5
108 5	Серовский ГО	6632006833	ГАПОУ СО «Северный педагогический колледж»	100	75	87,5
109 7	МО г. Екатеринбург, Железнодорожный район	6660008078	ГАПОУ СО «Техникум индустрии питания и услуг «Кулинар»	100	74	87
110 4	МО г. Екатеринбург, Чкаловский район	6664030878	ГАПОУ СО «Уральский колледж технологий и предпринимательства»	100	74	87
103 0	Верхнесалдинский ГО	6607002627	ГАПОУ СО «Верхнесалдинский авиаметаллургический колледж им. А.А. Евстигнеева»	100	73	86,5
106 1	ГО Краснотурьинск	6617003500	ГАПОУ СО «Краснотурьинский индустриальный колледж»	100	73	86,5
102 6	Белоярский ГО	6639002676	ГАПОУ СО «Белоярский многопрофильный техникум»	100	72	86
106 0	МО г. Екатеринбург, Верх-Исетский район	6662021300	ГАПОУ СО «Колледж управления и сервиса «Стиль»	100	72	86
110 8	МО г. Екатеринбург, Чкаловский район	6660008053	ГАПОУ СО «Уральский техникум «Рифей»	100	72	86
105 9	Качканарский ГО	6615000165	ГБПОУ СО «Качканарский горно-промышленный колледж»	100	70	85
110 6	МО г. Екатеринбург, Верх-Исетский район	6658069789	ГАПОУ СО «Уральский радиотехнический колледж им. А.С. Попова»	100	70	85
104 2	МО г. Екатеринбург, Ленинский район	6661003026	ГАПОУ СО «Екатеринбургский торгово-экономический техникум»	100	69	84,5



№ п/п	Муниципальное образование	ИНН	ОУ	2.1.	2.2.	Крит. 2
1065	ГО Красноуфимск	6619003030	ГБПОУ СО «Красноуфимский педагогический колледж»	100	69	84,5
1080	ГО г. Лесной	6630004492	ГАПОУ СО «Полипрофильный техникум им. О.В. Терёшкина»	100	69	84,5
1021	МО г. Алапаевск	6601000077	ГАПОУ СО «Алапаевский многопрофильный техникум»	100	68	84
1051	Каменск-Уральский ГО	6665005546	ГАПОУ СО «Каменск-Уральский педагогический колледж»	100	68	84
1037	МО г. Екатеринбург, Чкаловский район	6664014153	ГАПОУ СО «Екатеринбургский политехникум»	100	67	83,5
1100	МО г. Екатеринбург, Ленинский район	6661000628	ГАПОУ СО «Уральский государственный колледж имени И.И. Ползунова»	100	66	83
1043	МО г. Екатеринбург, Орджоникидзевский район	6661000642	ГАПОУ СО «Екатеринбургский экономико-технологический колледж»	100	63	81,5
1113	ГО Краснотурьинск	6617010465	ГБПОУ СО «Краснотурьинский колледж искусств»	100	63	81,5
1090	Серовский ГО	6632006826	ГАПОУ СО «Серовский техникум сферы обслуживания и питания»	80	82	81
1103	МО г. Екатеринбург, Кировский район	6660008039	ГАПОУ СО «Уральский колледж строительства, архитектуры и предпринимательства»	100	62	81
1102	МО г. Екатеринбург, Чкаловский район	6664017147	ГАПОУ СО «Уральский колледж бизнеса, управления и технологии красоты»	100	60	80
1027	Березовский ГО	6604003421	ГАПОУ СО «Березовский техникум «Профи»	80	79	79,5
1050	Каменск-Уральский ГО	6643004108	ГАПОУ СО «Каменск-Уральский агропромышленный техникум»	80	78	79
1086	Североуральский ГО	6631002064	ГАПОУ СО «Североуральский политехникум»	80	73	76,5

№ п/п	Муниципальное образование	ИНН	ОУ	2.1.	2.2.	Крит. 2
110 5	МО г. Екатеринбург, Кировский район	6660008060	ГАПОУ СО «Уральский политехнический колледж – Межрегиональный центр компетенций»	100	51	75,5
103 3	г. Нижний Тагил	6668009764	ГАПОУ СО «Высокогорский многопрофильный техникум»	60	88	74
103 4	МО г. Екатеринбург, Кировский район	6660008046	ГАПОУ СО «Екатеринбургский автомобильно-дорожный колледж»	80	58	69

### 3.3 Критерий 3. Доступность услуг для инвалидов

Критерий представлен тремя показателями:

**Показатель 3.1.** Оборудование помещений образовательной организации и прилегающей к ней территории с учетом доступности для инвалидов (*наличие оборудованных входных групп пандусами (подъемными платформами); наличие выделенных стоянок для автотранспортных средств инвалидов; наличие адаптированных лифтов, поручней, расширенных дверных проемов; наличие сменных кресел-колясок; наличие специально оборудованных санитарно-гигиенических помещений в организации социальной сферы*).

**Показатель 3.2.** Обеспечение в организации социальной сферы условий доступности, позволяющих инвалидам получать услуги наравне с другими (*дублирование для инвалидов по слуху и зрению звуковой и зрительной информации; дублирование надписей, знаков и иной текстовой и графической информации знаками, выполненными рельефно-точечным шрифтом Брайля; возможность предоставления инвалидам по слуху (слуху и зрению) услуг сурдопереводчика (тифлосурдопереводчика); наличие альтернативной версии официального сайта организации социальной сферы в сети «Интернет» для инвалидов по зрению; помощь, оказываемая работниками организации социальной сферы, прошедшими необходимое обучение (инструктирование) по сопровождению инвалидов в помещениях организации социальной сферы и на прилегающей территории; наличие возможности предоставления услуги в дистанционном режиме или на дому*).

**Показатель 3.3.** Доля получателей услуг, удовлетворенных доступностью услуг для инвалидов (в % от общего числа опрошенных получателей услуг – инвалидов)

#### 3.3.1 Критерий 3. Общеобразовательные учреждения

Показатели по критерию доступности услуг для инвалидов в 1037 общеобразовательных учреждениях Свердловской области в 2021 г. приведены ниже (таблица № 24).

Таблица № 24 - Результаты НОК УООД по общеобразовательным учреждениям по критерию 3, баллы

№ п/п	Муниципальное образование	ИНН	ОУ	3.1.	3.2.	3.3	Крит. 3
306	г. Нижний Тагил	6669014936	МБОУ НОШ № 34	100	100	100	100
313	г. Нижний Тагил	6667008951	МАОУ НОШ № 43	100	100	100	100
328	г. Нижний Тагил	6667008817	МБОУ СОШ № 70	100	100	100	100
336	г. Нижний Тагил	6623003716	МАОУ СОШ № 85	100	100	100	100
342	г. Нижний Тагил	6623006555	МБОУ «Начальная школа - детский сад № 105 для детей с ОВЗ»	100	100	100	100
349	г. Нижний Тагил	6648006317	МКОУ СОШ № 11 с. Серебрянка	100	100	100	100
516	Тавдинский ГО	6634007487	МКОУ ООШ с.Городище	100	100	100	100
958	ГО Верхний Тагил	6616001771	ГБОУ СО «Верхнетагильский центр психолого-педагогической, медицинской и социальной помощи»	100	100	100	100
969	МО г. Екатеринбург, Чкаловский район	6664039292	ГБОУ СО «Екатеринбургская школа № 7»	100	100	100	100
1013	ГО Сухой Лог	6633007981	ГБОУ СО «Филатовская школа-интернат»	100	100	100	100
1019	МО г. Екатеринбург, Октябрьский район	6662079370	ГБОУ СО «Центр психолого-медико-социального сопровождения «Эхо»	100	100	100	100
686	МО г. Екатеринбург, Ленинский район	6671425676	МАОУ СОШ № 19	100	100	99	99,7
993	г. Нижний Тагил	6668017532	ГБОУ СО «Нижнетагильская школа-интернат»	100	100	99	99,7
254	Новоуральский ГО	6629012298	МАОУ «СОШ № 54»	100	100	97	99,1
315	г. Нижний Тагил	6623003762	МБОУ СОШ № 45	100	100	97	99,1

№ п/п	Муниципальное образование	ИНН	ОУ	3.1.	3.2.	3.3	Крит. 3
295	г. Нижний Тагил	6667009063	МАОУ СОШ № 9	100	100	96	98,8
410	Артинский ГО	6636005421	МАОУ АГО «Артинская СОШ № 1»	100	100	96	98,8
982	Качканарский ГО	6615006819	ГБОУ СО «Качканарская школа»	100	100	96	98,8
990	ГО г. Лесной	6630006700	ГБОУ СО «Школа № 1 города Лесного»	100	100	96	98,8
100 1	ГО Ревда	6627008708	ГБОУ СО «Ревдинская школа»	100	100	96	98,8
299	г. Нижний Тагил	6668015944	МАОУ гимназия № 18	100	100	95	98,5
329	г. Нижний Тагил	6668016151	МБОУ СОШ № 71	100	100	95	98,5
986	ГО Красноуральск	6618002925	ГБОУ СО «Красноуральская школа»	100	100	95	98,5
479	Североуральский ГО	6631006358	МАОУ СОШ № 8	100	100	94	98,2
957	Алапаевское МО	6601006664	ГБОУ СО «Верхнесинячихинская школа-интернат»	100	100	94	98,2
100 5	Серовский ГО	6632014048	ГБОУ СО «Серовская школа-интернат»	100	100	94	98,2
335	г. Нижний Тагил	6669005875	МАОУ Политехническая гимназия	100	100	93	97,9
778	МО г. Екатеринбург, Кировский район	6660012941	МАОУ гимназия № 35	100	100	93	97,9
244	ГО Карпинск	6614004463	МАОУ СОШ № 16	100	100	92	97,6
318	г. Нижний Тагил	6623006097	МБОУ СОШ № 50	100	100	92	97,6
323	г. Нижний Тагил	6667009120	МАОУ СОШ № 61 с углубленным изучением отдельных предметов	100	100	92	97,6
953	Березовский ГО	6604009092	ГБОУ СО «Березовская школа-интернат»	100	100	92	97,6
954	ГО Богданович	6605006810	ГБОУ СО «Богдановичская школа-интернат»	100	100	92	97,6
998	Новоуральский ГО	6629012347	ГБОУ СО «Новоуральская школа № 2»	100	100	92	97,6
252	Новоуральский ГО	6629012259	МАОУ «СОШ № 49»	100	100	91	97,3
291	г. Нижний Тагил	6623003699	МАОУ СОШ № 5 с углубленным изучением	100	100	91	97,3

№ п/п	Муниципальное образование	ИНН	ОУ	3.1.	3.2.	3.3	Крит. 3
			отдельных предметов им. Г.Н. Зайцева				
293	г. Нижний Тагил	6667009049	МБОУ СОШ № 7	100	100	91	97,3
341	г. Нижний Тагил	6623129483	МАОУ СОШ № 100	100	100	91	97,3
419	Артинский ГО	6636005598	МАОУ «Манчажская СОШ»	100	100	91	97,3
985	ГО Краснотурьинск	6617006099	ГБОУ СО «Краснотурьинская школа-интернат»	100	100	91	97,3
422	Артинский ГО	6636005573	МБОУ «Свердловская СОШ»	100	100	90	97
644	МО г. Екатеринбург, Верх-Исетский район	6658039992	МБОУ - СОШ № 25	100	100	90	97
14	Камышловский ГО	6613002791	МАОУ «Школа № 58» КГО	100	100	89	96,7
311	г. Нижний Тагил	6623003280	МАОУ СОШ № 40	100	100	89	96,7
6	Арамилский ГО	6652011180	МАОУ «СОШ № 4»	100	100	88	96,4
949	Асбестовский ГО	6603011042	ГБОУ СО «Асбестовская школа-интернат»	100	100	88	96,4
310	г. Нижний Тагил	6667009095	МАОУ лицей № 39	100	100	87	96,1
330	г. Нижний Тагил	6669014911	МБОУ СОШ № 72	100	100	87	96,1
857	Каменск-Уральский ГО	6666008606	МАОУ «СОШ № 21»	100	100	87	96,1
900	Ирбитское МО	6611005973	МОУ «Пионерская СОШ»	100	100	87	96,1
951	Байкаловский МР	6638002183	ГБОУ СО «Байкаловская школа-интернат»	100	100	87	96,1
101 6	Режевской ГО	6628009060	ГБОУ СО «Центр «Дар»	100	100	87	96,1
144	Верхнесалдинский ГО	6607003797	МБОУ «СОШ № 1 им. А.С. Пушкина»	100	100	86	95,8
865	Каменск-Уральский ГО	6665007462	МАОУ «СОШ № 35»	100	100	86	95,8
247	Новоуральский ГО	6629012185	МАОУ «СОШ № 40»	100	100	85	95,5
298	г. Нижний Тагил	6667008990	МБОУ СОШ № 13	100	100	85	95,5
423	Артинский ГО	6636005566	МАОУ «Староартинская СОШ»	100	100	85	95,5

№ п/п	Муниципальное образование	ИНН	ОУ	3.1.	3.2.	3.3	Крит. 3
913	Кировградский ГО	6616005367	МАОУ СОШ № 2	100	100	85	95,5
309	г. Нижний Тагил	6667009088	МБОУ СОШ № 38	100	100	84	95,2
554	Березовский ГО	6604009078	БМАОУ «СОШ № 1 имени Героя Советского Союза Неустроева С.А.»	100	100	84	95,2
312	г. Нижний Тагил	6667009105	МБОУ СОШ № 41	100	100	83	94,9
337	г. Нижний Тагил	6667008454	МАОУ Гимназия № 86	100	100	83	94,9
317	г. Нижний Тагил	6669014904	МБОУ СОШ № 49	100	100	82	94,6
40	ГО Богданович	6605006400	МАОУ СОШ № 5	100	100	80	94
206	Туринский ГО	6656004095	МАОУ СОШ № 3 имени Ю.А. Гагарина	80	100	100	94
316	г. Нижний Тагил	6668021031	МБОУ СОШ № 48	80	100	100	94
325	г. Нижний Тагил	6623003723	МБОУ СОШ № 65	80	100	100	94
340	г. Нижний Тагил	6667009602	МБОУ СОШ № 95	100	100	80	94
347	г. Нижний Тагил	6648006282	МКОУ СОШ № 8 пос. Висимо-Уткинск	80	100	100	94
348	г. Нижний Тагил	6648006204	МАОУ СОШ № 9 п. Уралец	80	100	100	94
414	Артинский ГО	6636005485	МБОУ «Березовская ООШ»	80	100	100	94
862	Каменск-Уральский ГО	6666008444	МАОУ «СОШ № 31»	80	100	100	94
901	Ирбитское МО	6611005980	МОУ «Речкаловская СОШ»	80	100	100	94
961	ГО Дегтярск	6627012912	ГБОУ СО «Дегтярская школа»	80	100	100	94
979	МО г. Ирбит	6611005155	ГБОУ СО «Ирбитская школа»	80	100	100	94
996	Новолялинский ГО	6647003120	ГБОУ СО «Новолялинская школа»	80	100	100	94
113 5	МО г. Екатеринбург, Октябрьский район	6671014041	ЧОУ «Согласие-М»	80	100	100	94
289	г. Нижний Тагил	6623003353	МБОУ СОШ № 3	100	100	79	93,7
290	г. Нижний Тагил	6667009031	МБОУ СОШ № 4	100	100	79	93,7

№ п/п	Муниципальное образование	ИНН	ОУ	3.1.	3.2.	3.3	Крит. 3
296	г. Нижний Тагил	6668021049	МБОУ СОШ № 10	100	100	79	93,7
638	МО г. Екатеринбург, Верх-Исетский район	6658067728	МБОУ СОШ № 1	80	100	99	93,7
859	Каменск-Уральский ГО	6665007695	МАОУ «СОШ № 25 с углублённым изучением отдельных предметов»	80	100	99	93,7
301	г. Нижний Тагил	6668016553	МБОУ СОШ № 21 «Кадетская школа»	100	100	78	93,4
321	г. Нижний Тагил	6623003755	МБОУ СОШ № 56	100	100	78	93,4
308	г. Нижний Тагил	6667009070	МБОУ СОШ № 36	100	100	76	92,8
345	г. Нижний Тагил	6669004166	МБОУ СОШ «Центр образования № 1»	100	100	76	92,8
987	ГО Красноуфимск	6619006351	ГБОУ СО «Красноуфимская школа»	80	100	96	92,8
31	Новолялинский ГО	6647000922	МАОУ НГО «СОШ № 4»	80	100	95	92,5
302	г. Нижний Тагил	6668016497	МБОУ СОШ № 25	80	100	95	92,5
992	Нижнесергинский МР	6646007210	ГБОУ СО «Михайловская школа-интернат»	80	100	95	92,5
994	г. Нижний Тагил	6623003787	ГБОУ СО «Нижнетагильская школа-интернат № 1»	80	100	95	92,5
257	Новоуральский ГО	6629012330	МАОУ «Лицей № 58»	80	100	94	92,2
984	Каменский ГО	6643007564	ГБОУ СО «Колчеданская школа-интернат»	100	80	100	92
999	ГО Первоуральск	6625024912	ГБОУ СО «Первоуральская школа»	100	80	100	92
332	г. Нижний Тагил	6623004780	МБОУ СОШ № 77	100	100	73	91,9
533	Камышловский МР	6613004630	МКОУ Порошинская СОШ	80	100	93	91,9
731	МО г. Екатеринбург, Орджоникидзевский район	6663059391	МБОУ СОШ № 81	80	100	93	91,9
948	МО г. Алапаевск	6601005773	ГБОУ СО «Алапаевская школа»	80	100	93	91,9

№ п/п	Муниципальное образование	ИНН	ОУ	3.1.	3.2.	3.3	Крит. 3
320	г. Нижний Тагил	6667009112	МБОУ СОШ № 55	80	100	92	91,6
691	МО г. Екатеринбург, Ленинский район	6661065382	МАОУ СОШ № 85	80	100	92	91,6
930	ГО г. Лесной	6630006771	МАОУ «СОШ № 76 имени Д.Е. Васильева»	80	100	92	91,6
983	Кировградский ГО	6616003031	ГБОУ СО «Кировградская школа-интернат»	80	100	92	91,6
294	г. Нижний Тагил	6667009056	МБОУ СОШ № 8	80	100	91	91,3
333	г. Нижний Тагил	6623003804	МБОУ СОШ № 80	80	100	91	91,3
980	Каменск-Уральский ГО	6666008483	ГБОУ СО «Каменск-Уральская школа»	80	100	91	91,3
988	ГО Красноуфимск	6619007588	ГБОУ СО «Красноуфимская школа-интернат»	100	80	97	91,1
227	ГО Верхняя Пышма	6606011523	МАОУ «СОШ № 25 с углубленным изучением отдельных предметов»	80	100	90	91
319	г. Нижний Тагил	6667008486	МБОУ Лицей	100	100	70	91
776	МО г. Екатеринбург, Чкаловский район	6679130071	МБОУ СОШ № 215 «Созвездие»	100	100	70	91
100 2	Североуральский ГО	6631006132	ГБОУ СО «Североуральская школа-интернат»	80	100	90	91
997	Новоуральский ГО	6629012266	ГБОУ СО «Новоуральская школа № 1»	100	80	96	90,8
255	Новоуральский ГО	6629012315	МАОУ «Лицей № 56»	100	80	95	90,5
503	Тавдинский ГО	6634007656	МАОУ – СОШ № 7	80	100	88	90,4
952	Березовский ГО	6604009286	ГБОУ СО «Березовская школа»	80	100	88	90,4
230	Байкаловский МР	6638002095	МАОУ «Байкаловская СОШ»	80	100	87	90,1
974	МО г. Екатеринбург, Орджоникидзевский район	6663057958	ГБОУ СО «Екатеринбургская школа-интернат № 12»	80	100	87	90,1



№ п/п	Муниципальное образование	ИНН	ОУ	3.1.	3.2.	3.3	Крит. 3
955	Талицкий ГО	6654001349	ГБОУ СО «Буткинская школа-интернат»	100	80	93	89,9
331	г. Нижний Тагил	6623033301	МБОУ СОШ № 75/42	80	100	86	89,8
1003	Серовский ГО	6632015059	ГБОУ СО «Серовская школа № 2»	80	100	86	89,8
251	Новоуральский ГО	6629012241	МАОУ «СОШ № 48»	100	80	92	89,6
587	Артемовский ГО	6602003095	МАОУ СОШ № 56 с углубленным изучением отдельных предметов	80	100	85	89,5
633	ГО Краснотурьинск	6617006042	МАОУ «СОШ № 23 с углубленным изучением отдельных предметов»	80	100	85	89,5
785	МО г. Екатеринбург, Кировский район	6660015519	МАОУ - Лицей № 88	100	80	91	89,3
981	ГО Карпинск	6614004470	ГБОУ СО «Карпинская школа-интернат»	100	80	91	89,3
754	МО г. Екатеринбург, Чкаловский район	6664029400	МАОУ гимназия № 39 «Французская гимназия»	80	100	84	89,2
439	Алапаевское МО	6601005910	МОУ «Верхнесинячихинская СОШ № 3»	100	80	90	89
292	г. Нижний Тагил	6623003018	МБОУ СОШ № 6 им. А.П. Бондина	80	100	83	88,9
950	Ачитский ГО	6637003152	ГБОУ СО «Ачитская школа-интернат»	80	100	83	88,9
305	г. Нижний Тагил	6668016063	МАОУ СОШ № 33	80	100	82	88,6
324	г. Нижний Тагил	6668015951	МБОУ СОШ № 64	100	100	62	88,6
326	г. Нижний Тагил	6623001638	МБОУ СОШ № 66	80	100	81	88,3
968	МО г. Екатеринбург, Чкаловский район	6664040146	ГБОУ СО «Екатеринбургская школа-интернат № 6»	80	100	81	88,3
212	Туринский ГО	6656003944	МАОУ Леонтьевская СОШ	60	100	100	88
234	Байкаловский МР	6638002088	МАОУ «Еланская СОШ»	60	100	100	88
235	Байкаловский МР	6638002144	МКОУ Краснополянская СОШ	60	100	100	88

№ п/п	Муниципальное образование	ИНН	ОУ	3.1.	3.2.	3.3	Крит. 3
236	Байкаловский МР	6638002070	МКОУ Ляпуновская СОШ	60	100	100	88
258	Новоуральский ГО	6629014930	МАОУ «СОШ с.Тарасково»	60	100	100	88
259	Новоуральский ГО	6629014947	МАОУ «СОШ д.Починок»	60	100	100	88
284	Сосьвинский ГО	6632007354	МБОУ СОШ № 1 п. Восточный	60	100	100	88
300	г. Нижний Тагил	6667009017	МАОУ СОШ № 20	100	100	60	88
303	г. Нижний Тагил	6668016560	МАОУ СОШ № 30	100	100	60	88
327	г. Нижний Тагил	6623003709	МАОУ СОШ № 69	80	100	80	88
413	Артинский ГО	6636005615	МБОУ «Барабинская ООШ им. Героя Советского Союза И.И.Черепанова»	60	100	100	88
424	Артинский ГО	6636005559	МБОУ «Сухановская СОШ»	60	100	100	88
561	Березовский ГО	6604010588	БМАОУ «СОШ № 10»	60	100	100	88
853	Каменск-Уральский ГО	6665007367	МАОУ «СОШ № 16 с углублённым изучением отдельных предметов им. В.П.Шевалева»	80	100	80	88
864	Каменск-Уральский ГО	6665007543	МАОУ «СОШ № 34»	80	100	80	88
334	г. Нижний Тагил	6669014929	МБОУ СОШ № 81	100	100	59	87,7
767	МО г. Екатеринбург, Чкаловский район	6664041164	МАОУ СОШ № 132	80	100	79	87,7
555	Березовский ГО	6604009046	БМАОУ «СОШ № 2»	80	100	78	87,4
1017	МО г. Екатеринбург, Октябрьский район	6662126020	ГБУ СО Центр психолого-педагогической, медицинской и социальной помощи «Ресурс»	60	100	98	87,4
229	ГО Верхняя Пышма	6606011650	МАОУ «СОШ № 33 с углубленным изучением отдельных предметов»	100	80	84	87,2
282	Сосьвинский ГО	6632014739	МБОУ СОШ № 1 имени Героя РФ Романова В.В.	60	100	97	87,1

№ п/п	Муниципальное образование	ИНН	ОУ	3.1.	3.2.	3.3	Крит. 3
362	Горноуральский ГО	6648006250	МАОУ СОШ № 24	100	100	57	87,1
975	МО г. Екатеринбург, Орджоникидзевский район	6663058239	ГБОУ СО «Екатеринбургская школа-интернат № 13»	60	100	97	87,1
991	ГО г. Лесной	6630006718	ГБОУ СО «Школа города Лесного»	60	100	97	87,1
1018	МО г. Екатеринбург, Верх-Исетский район	6658033905	ГБОУ «Центр психолого-медико-социального сопровождения «Речевой центр»	100	80	83	86,9
80	Серовский ГО	6632015524	МБОУ СОШ № 19	60	100	96	86,8
730	МО г. Екатеринбург, Орджоникидзевский район	6663057997	МАОУ СОШ № 80	100	100	56	86,8
964	МО г. Екатеринбург, Железнодорожный район	6659042148	ГБОУ СО «Екатеринбургская школа № 2»	60	100	96	86,8
965	МО г. Екатеринбург, Кировский район	6660011391	ГБОУ СО «Екатеринбургская школа № 3»	60	100	96	86,8
632	ГО Краснотурьинск	6617006035	МАОУ «СОШ № 19 с углублённым изучением отдельных предметов»	60	100	95	86,5
972	МО г. Екатеринбург, Орджоникидзевский район	6663056337	ГБОУ СО «Екатеринбургская школа-интернат № 10»	60	100	95	86,5
995	г. Нижний Тагил	6668017540	ГБОУ СО «Нижнетагильская школа-интернат № 2»	60	100	95	86,5
72	ГО Рефтинский	6603011405	МБОУ «СОШ № 15» городского округа Рефтинский	60	100	94	86,2
966	МО г. Екатеринбург, Октябрьский район	6662081901	ГБОУ СО «Екатеринбургская школа № 4»	60	100	94	86,2
415	Артинский ГО	6636005446	МБОУ «Куркинская ООШ»	80	80	100	86
872	Каменск-Уральский ГО	6612054998	МАОУ «Центр образования «Аксиома»	100	80	80	86

№ п/п	Муниципальное образование	ИНН	ОУ	3.1.	3.2.	3.3	Крит. 3
973	МО г. Екатеринбург, Орджоникидзевский район	6663057965	ГБОУ СО «Екатеринбургская школа-интернат № 11»	80	80	100	86
1010	Сысертский ГО	6652007377	ГБОУ СО «Сысертская школа-интернат»	80	80	100	86
1015	Белоярский ГО	6639008928	ГБОУ СО «Черноусовская школа-интернат»	80	80	100	86
618	МО г. Ирбит	6611005148	МАОУ «СОШ № 8»	60	100	93	85,9
641	МО г. Екатеринбург, Верх-Исетский район	6658070463	МАОУ СОШ № 11	60	100	93	85,9
849	Каменск-Уральский ГО	6666008243	МАОУ «Лицей № 10»	60	100	93	85,9
22	Нижнетуринский ГО	6624007047	МАОУ НТГО «СОШ № 7»	60	100	92	85,6
34	Новолялинский ГО	6647002856	МБОУ НГО «СОШ № 2»	60	100	92	85,6
83	Серовский ГО	6632010653	МАОУ СОШ № 22 им. Героя Советского Союза В.С. Маркова	60	100	92	85,6
773	МО г. Екатеринбург, Чкаловский район	6664034142	МАОУ лицей № 180 «Полифорум»	60	100	92	85,6
799	ГО Сухой Лог	6633006762	МАОУ «Гимназия № 1»	60	100	92	85,6
250	Новоуральский ГО	6629012234	МАОУ "Гимназия"	60	100	91	85,3
297	г. Нижний Тагил	6623003794	МБОУ СОШ № 12	80	100	71	85,3
530	Камышловский МР	6613004044	МКОУ Обуховская СОШ	60	100	91	85,3
643	МО г. Екатеринбург, Верх-Исетский район	6658475780	МАОУ СОШ № 23	60	100	91	85,3
805	ГО Сухой Лог	6633006804	МАОУ «СОШ № 7»	60	100	91	85,3
1009	ГО Сухой Лог	6633006667	ГБОУ СО «Сухоложская школа»	80	100	71	85,3
304	г. Нижний Тагил	6668021070	МБОУ СОШ № 32 с углубленным изучением отдельных предметов	100	100	50	85
343	г. Нижний Тагил	6623006594	МБОУ СОШ № 138	100	100	50	85

№ п/п	Муниципальное образование	ИНН	ОУ	3.1.	3.2.	3.3	Крит. 3
750	МО г. Екатеринбург, Чкаловский район	6674368659	МБОУ СОШ № 18	80	100	70	85
1000	Полевской ГО	6626011867	ГБОУ СО «Полевская школа»	80	80	96	84,8
215	Туринский ГО	6656004176	МАОУ Фабричная СОШ	60	100	89	84,7
852	Каменск-Уральский ГО	6666008300	МАОУ «СОШ № 15»	60	100	89	84,7
595	ГО Первоуральск	6625017320	МАОУ «СОШ № 9»	80	80	95	84,5
1008	ГО Верхотурский	6640003106	ГБОУ СО «СОШ № 3»	80	80	95	84,5
346	г. Нижний Тагил	6668021024	МБОУ Горно-металлургическая СОШ	60	100	88	84,4
558	Березовский ГО	6604009448	БМАОУ «Лицей № 7» им. А.А. Лагуткина	60	100	88	84,4
79	Серовский ГО	6632015066	МАОУ СОШ № 15	80	80	94	84,2
363	Талицкий ГО	6654003353	МКОУ «Талицкая СОШ № 1»	80	80	94	84,2
205	Туринский ГО	6656003895	МАОУ СОШ № 2 имени Ж.И.Алферова г.Туринска	80	100	67	84,1
314	г. Нижний Тагил	6668016458	МБОУ СОШ № 44 имени народного учителя СССР Г.Д.Лавровой	60	100	87	84,1
338	г. Нижний Тагил	6667009137	МАОУ СОШ № 87	80	100	67	84,1
828	Асбестовский ГО	6603010190	МБОУ «СОШ № 1 им. М. Горького»	60	100	87	84,1
933	Режевской ГО	6628008997	МАОУ «СОШ № 2»	60	100	87	84,1
620	МО г. Ирбит	6611002450	МАОУ «СОШ № 10»	80	80	93	83,9
650	МО г. Екатеринбург, Верх-Исетский район	6658068601	МАОУ СОШ с углубленным изучением отдельных предметов № 74	100	80	73	83,9
712	МО г. Екатеринбург, Октябрьский район	6662078391	МАОУ СОШ № 62	80	80	93	83,9
37	ГО Богданович	6605005728	МАОУ - СОШ № 2	60	100	86	83,8
725	МО г. Екатеринбург, Орджоникидзевский район	6663059401	МАОУ СОШ № 66	60	100	86	83,8

№ п/п	Муниципальное образование	ИНН	ОУ	3.1.	3.2.	3.3	Крит. 3
807	ГО Сухой Лог	6633006699	МАОУ «СОШ № 10»	60	100	86	83,8
7	ГО Верхняя Тура	6620007247	МБОУ СОШ № 19	60	100	85	83,5
482	Североуральский ГО	6631006020	МАОУ «СОШ № 13»	60	100	85	83,5
962	МО г. Екатеринбург, Чкаловский район	6664041333	ГБОУ СО «Екатеринбургская школа-интернат для детей, нуждающихся в длительном лечении»	60	100	85	83,5
651	МО г. Екатеринбург, Верх-Исетский район	6658530953	МБОУ СОШ № 79	80	80	91	83,3
855	Каменск-Уральский ГО	6666007867	МАОУ «СОШ № 19»	80	80	91	83,3
970	МО г. Екатеринбург, Чкаловский район	6664039454	ГБОУ СО «Екатеринбургская школа № 8»	80	80	91	83,3
307	г. Нижний Тагил	6667008983	МБОУ СОШ № 35 с углубленным изучением отдельных предметов	80	100	64	83,2
588	ГО Первоуральск	6625017369	МАОУ «СОШ № 1»	80	80	90	83
820	Качканарский ГО	6615006706	МОУ «СОШ № 2»	100	60	96	82,8
71	ГО Рефтинский	6603011490	МАОУ «СОШ № 6»	60	100	82	82,6
322	г. Нижний Тагил	6623003730	МБОУ СОШ № 58	100	100	42	82,6
464	Сысертский ГО	6652009367	МАОУ «ООШ № 11»	60	100	82	82,6
956	Верхнесалдинский ГО	6607008097	ГБОУ СО «Верхнесалдинская школа»	60	100	82	82,6
963	МО г. Екатеринбург, Верх-Исетский район	6658070336	ГБОУ СО «Екатеринбургская школа № 1»	100	60	95	82,5
339	г. Нижний Тагил	6668016592	МБОУ СОШ № 90	80	100	61	82,3
856	Каменск-Уральский ГО	6665006821	МАОУ «СОШ № 20»	60	100	81	82,3
175	Малышевский ГО	6603011275	МАОУ СОШ № 19	80	80	87	82,1

№ п/п	Муниципальное образование	ИНН	ОУ	3.1.	3.2.	3.3	Крит. 3
837	Асбестовский ГО	6603010835	МБОУ «СОШ № 18»	80	80	87	82,1
45	ГО Богданович	6605006721	МАОУ «Волковская СОШ»	40	100	100	82
201	Шалинский ГО	6657003030	МБОУ «Шалинская СОШ № 90»	60	100	80	82
209	Туринский ГО	6656004017	МАОУ Городищенская СОШ	40	100	100	82
237	Байкаловский МР	6638002176	МКОУ Нижне -Иленская СОШ	60	100	80	82
239	Байкаловский МР	6638002063	МКОУ Чурманская ООШ	40	100	100	82
249	Новоуральский ГО	6629012210	МАОУ «СОШ № 45»	40	100	100	82
360	Горноуральский ГО	6648004951	МБОУ СОШ № 19	40	100	100	82
403	Слободо-Туринский МР	6651002785	МКОУ «Ницинская СОШ»	40	100	100	82
504	Тавдинский ГО	6634007590	МАОУ – ООШ № 8	40	100	100	82
514	Тавдинский ГО	6634007550	МКОУ ООШ д.Ленино	40	100	100	82
522	Камышловский МР	6613004083	МКОУ Аксарихинская СОШ	40	100	100	82
574	Артемовский ГО	6602006900	МБОУ «ООШ № 5»	40	100	100	82
581	Артемовский ГО	6602007830	МБОУ «СОШ № 14»	60	100	80	82
597	ГО Первоуральск	6625024849	МБОУ «СОШ № 11»	80	100	60	82
742	МО г. Екатеринбург, Орджоникидзевский район	6663057980	МАОУ Лицей № 128	40	100	100	82
245	ГО Карпинск	6614004505	МАОУ СОШ № 24	100	60	93	81,9
354	Горноуральский ГО	6648006187	МАОУ СОШ № 5	100	60	93	81,9
194	ГО Заречный	6609008455	МАОУ ГО Заречный «СОШ № 2 с углубленным изучением отдельных предметов»	80	80	85	81,5
621	МО г. Ирбит	6611004909	МАОУ «СОШ № 13»	60	100	78	81,4
845	Каменск-Уральский ГО	6666008652	МАОУ «Каменск-Уральская гимназия»	80	80	84	81,2
77	Серовский ГО	6632015475	МАОУ СОШ № 13	40	100	97	81,1
556	Березовский ГО	6604009007	БМАОУ лицей № 3 «Альянс»	60	100	77	81,1

№ п/п	Муниципальное образование	ИНН	ОУ	3.1.	3.2.	3.3	Крит. 3
592	ГО Первоуральск	6625017383	МАОУ «СОШ № 5 с углубленным изучением отдельных предметов»	80	80	83	80,9
344	г. Нижний Тагил	6669003677	МБОУ СОШ № 144	60	100	75	80,5
640	МО г. Екатеринбург, Верх-Исетский район	6658026633	МАОУ гимназия № 9	40	100	95	80,5
412	Артинский ГО	6636005407	МАОУ «Артинский лицей»	80	80	81	80,3
288	г. Нижний Тагил	6668021017	МБОУ СОШ № 1 им. Н.К. Крупской	40	100	94	80,2
493	ГО Ревда	6627008698	МАОУ «СОШ № 10»	60	100	74	80,2
499	ГО Ревда	6627017815	МАОУ «Еврогимназия»	40	100	94	80,2
666	МО г. Екатеринбург, Железнодорожный район	6659016243	МАОУ – гимназия № 104 «Классическая гимназия»	40	100	94	80,2
13	Камышловский ГО	6613004005	МАОУ «Школа № 7» КГО	80	80	80	80
46	ГО Богданович	6605006538	МАОУ Гарашкинская СОШ	60	80	100	80
82	Серовский ГО	6632015490	МБОУ СОШ № 21	60	80	100	80
173	Нижнесергинский МР	6646008502	МКОУ ООШ с. Старобухарово	60	80	100	80
188	Полевской ГО	6626009882	МБОУ ПГО «СОШ п. Зюзельский»	60	80	100	80
190	Полевской ГО	6626009890	МБОУ ПГО «ООШ с. Мраморское»	60	80	100	80
208	Туринский ГО	6656003888	МАОУ Благовещенская СОШ	60	80	100	80
210	Туринский ГО	6656004063	МАОУ Коркинская СОШ	60	80	100	80
287	Сосьвинский ГО	6650000785	МБОУ СОШ с.Кошай	60	80	100	80
543	Пышминский ГО	6633022926	МБОУ ПГО «Тимохинская НОШ»	60	80	100	80
802	ГО Сухой Лог	6633006723	МАОУ «СОШ № 4»	60	80	100	80
895	Ирбитское МО	6611005807	МАОУ Зайковская СОШ № 2	60	80	100	80
101 4	Ирбитское МО	6611006166	ГБОУ СО «Харловская школа-интернат»	60	80	100	80
112 3	МО г. Екатеринбург, Кировский район	6658033694	НОУ СОШ «ИНДРА»	60	80	100	80



№ п/п	Муниципальное образование	ИНН	ОУ	3.1.	3.2.	3.3	Крит. 3
113 2	г. Нижний Тагил	6623996510	ЧОУ «Православная гимназия во имя святого благоверного великого князя Александра Невского № 11»	60	80	100	80
179	Полевской ГО	6626009988	МАОУ ПГО «СОШ № 8»	40	100	93	79,9
263	Невьянский ГО	6621008211	МБОУ СОШ № 4 НГО	60	100	73	79,9
461	Сысертский ГО	6652011630	МАОУ «СОШ № 8»	40	100	92	79,6
804	ГО Сухой Лог	6633006794	МБОУ «СОШ № 6»	40	100	92	79,6
976	МО г. Екатеринбург, Ленинский район	6661058681	ГБОУ СО «Екатеринбургская школа-интернат «Эверест»»	100	60	85	79,5
462	Сысертский ГО	6652011623	МАОУ «СОШ № 9 имени Героя Советского Союза А.И. Крапивина»	80	80	78	79,4
370	Талицкий ГО	6654008150	МКОУ «Буткинская СОШ»	40	100	91	79,3
183	Полевской ГО	6626009850	МБОУ ПГО «СОШ № 17»	100	60	84	79,2
967	МО г. Екатеринбург, Орджоникидзевский район	6664039180	ГБОУ СО «Екатеринбургская школа № 5»	60	80	97	79,1
735	МО г. Екатеринбург, Орджоникидзевский район	6663037493	МАОУ лицей № 100	60	100	70	79
787	МО г. Екатеринбург, Кировский район	6660015004	МАОУ СОШ № 125	40	100	90	79
869	Каменск-Уральский ГО	6612011264	МАОУ «СОШ № 40»	40	100	90	79
710	МО г. Екатеринбург, Октябрьский район	6662022536	МАОУ СОШ с углублённым изучением отдельных предметов № 53	60	80	96	78,8
783	МО г. Екатеринбург, Кировский район	6660000255	МАОУ - Гимназия № 47	80	80	76	78,8
696	МО г. Екатеринбург,	6661063674	МБОУ - СОШ № 154	40	100	89	78,7

№ п/п	Муниципальное образование	ИНН	ОУ	3.1.	3.2.	3.3	Крит. 3
	Ленинский район						
844	Каменск-Уральский ГО	6666008236	МАОУ «СОШ № 3 имени Героя Советского Союза летчика-космонавта П.И. Беляева»	40	100	89	78,7
285	Сосьвинский ГО	6632007636	МБОУ СОШ № 2 п. Восточный	60	80	95	78,5
429	ГО Красноуральск	6618003005	МАОУ СОШ № 8	60	80	95	78,5
450	ГО Верхний Тагил	6616005945	МАОУ СОШ № 4	40	100	88	78,4
724	МО г. Екатеринбург, Орджоникидзевский район	6663056954	МБОУ СОШ № 49	40	100	88	78,4
18	Нижнетуринский ГО	6624007086	МАОУ НГТО «СОШ № 2»	100	80	54	78,2
200	Шалинский ГО	6657003464	МБОУ «Шалинская СОШ № 45»	80	80	74	78,2
475	Сысертский ГО	6652016815	МАОУ «Вечерняя (сменная) общеобразовательная школа»	60	100	67	78,1
486	Бисертский ГО	6646009175	МКОУ «Бисертская средняя школа № 2»	40	100	87	78,1
573	Артемовский ГО	6602007741	МБОУ «СОШ № 4»	40	100	87	78,1
622	МО г. Ирбит	6611004786	МАОУ «СОШ № 18»	40	100	87	78,1
246	ГО Карпинск	6614004985	МАОУ СОШ № 33	80	60	100	78
286	Сосьвинский ГО	6650000295	МБОУ СОШ с. Романово	80	60	100	78
438	Алапаевское МО	6601005928	МОУ «Верхнесинячихинская СОШ № 2»	60	80	93	77,9
455	Сысертский ГО	6685050392	МАОУ «СОШ № 1» г. Сысерть	60	80	93	77,9
472	Сысертский ГО	6652011599	МАОУ «СОШ № 23»	80	80	73	77,9
709	МО г. Екатеринбург, Октябрьский район	6662059159	МАОУ гимназия № 40	60	80	93	77,9
138	Каменский ГО	6643007518	МАОУ «Покровская СОШ»	60	80	92	77,6

№ п/п	Муниципальное образование	ИНН	ОУ	3.1.	3.2.	3.3	Крит. 3
481	Североуральский ГО	6631006090	МАОУ СОШ № 11	60	80	92	77,6
910	Ирбитское МО	6611005892	МОУ «Фоминская ООШ»	60	80	92	77,6
159	Нижнесергинский МР	6646008453	МКОУ СОШ № 4 г. Михайловска	100	100	25	77,5
453	Гаринский ГО	6641001535	МКОУ Гаринская СОШ	40	100	85	77,5
797	МО г. Екатеринбург, Кировский район	6660011426	МАОУ гимназия № 176	40	100	85	77,5
843	Каменск-Уральский ГО	6665007582	МАОУ «СОШ № 2»	80	100	45	77,5
808	ГО Сухой Лог	6633006748	МАОУ «СОШ № 17»	60	80	91	77,3
420	Артинский ГО	6636005580	МБОУ «Поташкинская СОШ»	80	100	44	77,2
60	МО г. Алапаевск	6601005043	МАОУ «СОШ № 1»	60	80	90	77
353	Горноуральский ГО	6648007342	МБОУ СОШ № 4	60	80	90	77
265	Невьянский ГО	6682015336	МАОУ СОШ № 6 г. Невьянска	80	60	96	76,8
600	ГО Первоуральск	6625017418	МАОУ «СОШ № 15»	60	80	89	76,7
946	Режевской ГО	6628009133	МАОУ «СОШ № 44»	60	80	89	76,7
86	Серовский ГО	6632010660	МАОУ СОШ № 27	40	100	82	76,6
416	Артинский ГО	6636005414	МАОУ АГО «Артинская СОШ № 6»	60	100	62	76,6
242	ГО Карпинск	6614004583	МАОУ СОШ № 5	80	60	95	76,5
101 2	Туринский ГО	6656004088	ГБОУ СО «Туринская школа-интернат»	60	80	88	76,4
218	ГО Верхняя Пышма	6606011530	МАОУ «СОШ № 1 с углубленным изучением отдельных предметов имени Б.С.Суворова»	60	80	87	76,1
408	Слободо-Туринский МР	6651002633	МКОУ «Усть-Ницинская СОШ»	60	80	87	76,1
753	МО г. Екатеринбург, Чкаловский район	6664041340	МАОУ СОШ № 32	80	80	67	76,1
781	МО г. Екатеринбург, Кировский район	6660015011	МАОУ СОШ № 43 с углубленным изучением отдельных предметов	60	80	87	76,1
231	Байкаловский МР	6638002190	МКОУ Баженовская СОШ	60	100	60	76

№ п/п	Муниципальное образование	ИНН	ОУ	3.1.	3.2.	3.3	Крит. 3
240	Байкаловский МР	6638002112	МКОУ Шадринская СОШ	60	100	60	76
463	Сысертский ГО	6652011581	МАОУ «СОШ № 10»	20	100	100	76
562	Березовский ГО	6604010789	БМАОУ «СОШ № 11»	20	100	100	76
565	Березовский ГО	6604009984	БМАОУ «СОШ № 23»	20	100	100	76
586	Артемовский ГО	6602005279	МАОУ «Лицей № 21»	20	100	100	76
898	Ирбитское МО	6611005927	МОУ «Киргинская СОШ»	20	100	100	76
911	Ирбитское МО	6611006159	МОУ «Чубаровская начальная школа - детский сад»	20	100	100	76
112 6	МО г. Екатеринбург, Орджоникидзевский район	6664033727	НОУ СОШ «Гелиос»	20	100	100	76
73	ГО Рефтинский	6603011388	МБОУ «СОШ № 17» городского округа Рефтинский	40	100	79	75,7
577	Артемовский ГО	6602005247	МАОУ «СОШ № 8»	40	100	79	75,7
12	Камышловский ГО	6613003876	МАОУ «Школа № 6» КГО	60	80	85	75,5
619	МО г. Ирбит	6611005123	МАОУ «СОШ № 9»	60	100	58	75,4
33	Новолялинский ГО	6647002704	МАОУ НГО «СОШ № 12»	20	100	97	75,1
796	МО г. Екатеринбург, Кировский район	6660012050	МАОУ - СОШ № 165	20	100	97	75,1
959	ГО Верхняя Пышма	6606011594	ГБОУ СО «Верхнепышминская школа-интернат имени С.А. Мартиросяна»	40	100	77	75,1
58	ГО Дегтярск	6627012905	МАОУ «СОШ № 30 им. 10-го Гвардейского УДТК»	40	100	76	74,8
551	ГО Красноуфимск	6619006305	МАОУ ОШ №7	20	100	96	74,8
111 9	МО г. Екатеринбург, Верх-Исетский район	6658081401	ГКОУ СО «Школа-интернат № 17»	100	40	96	74,8

№ п/п	Муниципальное образование	ИНН	ОУ	3.1.	3.2.	3.3	Крит. 3
539	Пышминский ГО	6649002499	МБОУ ПГО «Черемышская СОШ»	60	80	82	74,6
867	Каменск-Уральский ГО	6666008388	МАОУ «СОШ № 38»	60	80	82	74,6
180	Полевской ГО	6626009642	МАОУ ПГО «СОШ № 13 с углубленным изучением отдельных предметов»	40	100	75	74,5
547	ГО Красноуфимск	6619006256	МАОУ СШ № 1	80	60	88	74,4
181	Полевской ГО	6626009811	МБОУ ПГО «СОШ № 14»	60	80	81	74,3
523	Камышловский МР	6613004076	МКОУ Баранниковская СОШ	60	80	81	74,3
747	МО г. Екатеринбург, Орджоникидзевский район	6663019110	МАОУ СОШ № 178 с углубленным изучением отдельных предметов	60	80	81	74,3
1006	Сысертский ГО	6652010683	ГБОУ СО КШИ «Свердловский кадетский корпус имени капитана 1 ранга М.В. Банных»	60	80	81	74,3
248	Новоуральский ГО	6629012178	МАОУ «Гимназия № 41»	40	100	74	74,2
509	Тавдинский ГО	6634007455	МАОУ – СОШ № 18	20	100	94	74,2
596	ГО Первоуральск	6625017440	МАОУ «СОШ № 10 с углубленным изучением отдельных предметов»	20	100	94	74,2
688	МО г. Екатеринбург, Ленинский район	6661059149	МАОУ СОШ № 64	20	100	94	74,2
1011	Тавдинский ГО	6634007906	ГБОУ СО «Тавдинская школа-интернат»	100	40	94	74,2
75	Серовский ГО	6632015482	МБОУ СОШ № 9	40	80	100	74
214	Туринский ГО	6656004151	МАОУ Усениновская СОШ	40	80	100	74
232	Байкаловский МР	6638002137	МКОУ Вязовская ООШ	40	80	100	74
358	Горноуральский ГО	6648006170	МБОУ СОШ № 13	40	80	100	74
367	Талицкий ГО	6654008249	МКОУ «Троицкая СОШ № 50»	40	80	100	74
398	Слободо-Туринский МР	6656019599	МКОУ «Тимофеевская НОШ»	40	80	100	74

№ п/п	Муниципальное образование	ИНН	ОУ	3.1.	3.2.	3.3	Крит. 3
443	Алапаевское МО	6601006135	МОУ «Кировская СОШ»	40	80	100	74
508	Тавдинский ГО	6634007504	МАОУ – ООШ № 14	40	80	100	74
512	Тавдинский ГО	6634007617	МКОУ СОШ с. Кошуки	40	80	100	74
524	Камышловский МР	6613004527	МКОУ Галкинская СОШ	40	80	100	74
536	Пышминский ГО	6649002516	МБОУ ПГО «Трифоновская СОШ»	40	80	100	74
544	Пышминский ГО	6633023013	МБОО ПГО «Талицкая НОШ»	40	80	100	74
566	Березовский ГО	6604010813	БМАОУ «СОШ № 29 Школа на твоём берегу»	40	80	100	74
584	Артемовский ГО	6602007847	МБОУ «СОШ № 18»	40	80	100	74
602	ГО Первоуральск	6684003110	МБОУ «Начальная школа-детский сад № 17»	40	80	100	74
659	МО г. Екатеринбург, Верх-Исетский район	6658017420	МАОУ СОШ № 184 «Новая школа»	40	80	100	74
661	МО г. Екатеринбург, Верх-Исетский район	6658014067	МАОУ Гимназия № 202 «Менталитет»	20	100	93	73,9
590	ГО Первоуральск	6625017351	МАОУ «СОШ № 3»	60	80	79	73,7
971	МО г. Екатеринбург, Орджоникидзевский район	6663056513	ГБОУ СО «Екатеринбургская школа № 9»	60	80	79	73,7
829	Асбестовский ГО	6603010955	МБОУ «СОШ № 2»	20	100	92	73,6
841	Асбестовский ГО	6603010828	МАОУ СОШ № 30	20	100	92	73,6
4	Арамилский ГО	6652011045	МАОУ «СОШ № 1»	60	80	78	73,4
84	Серовский ГО	6632010639	МБОУ СОШ № 23	40	100	71	73,3
836	Асбестовский ГО	6603009678	МБОУ «СОШ № 16»	20	100	91	73,3
78	Серовский ГО	6632014954	МАОУ СОШ № 14 им. В.Ф.Фуфачева	40	80	97	73,1
557	Березовский ГО	6604001872	БМАОУ «Гимназия № 5»	60	80	77	73,1

№ п/п	Муниципальное образование	ИНН	ОУ	3.1.	3.2.	3.3	Крит. 3
150	Верхнесалдинский ГО	6607006861	МАОУ «СОШ № 14»	40	100	70	73
549	ГО Красноуфимск	6619006263	МАОУ СШ №3	20	100	90	73
220	ГО Верхняя Пышма	6606011516	МАОУ «СОШ № 3»	60	80	76	72,8
701	МО г. Екатеринбург, Ленинский район	6661062374	МАОУ - СОШ № 181	60	80	76	72,8
714	МО г. Екатеринбург, Октябрьский район	6662081965	МАОУ СОШ с углубленным изучением отдельных предметов № 76	80	80	56	72,8
977	МО г. Екатеринбург, Кировский район	6660000583	ГБОУ СО КШИ «Екатеринбургский кадетский корпус»	60	80	76	72,8
36	ГО Богданович	6605004298	МОУ СОШ № 1	40	80	95	72,5
359	Горноуральский ГО	6648003690	МБОУ СОШ № 14	60	80	75	72,5
630	ГО Краснотурьинск	6617005994	МАОУ «СОШ № 17»	40	80	95	72,5
775	МО г. Екатеринбург, Чкаловский район	6674308709	МАОУ СОШ № 200	60	80	75	72,5
897	Ирбитское МО	6611005910	МОУ «Килачевская СОШ»	60	80	75	72,5
8	ГО Верхняя Тура	6620007230	МБОУ «СОШ № 14»	40	100	68	72,4
145	Верхнесалдинский ГО	6607008202	МАОУ «СОШ № 2 с углублённым изучением физики, математики, русского языка и литературы»	20	100	88	72,4
518	ГО Нижняя Салда	6622002332	МБОУ «СОШ № 10»	40	100	68	72,4
501	Тавдинский ГО	6634007688	МАОУ – СОШ № 2	40	80	94	72,2
704	МО г. Екатеринбург, Октябрьский район	6662058821	МАОУ – гимназия № 13	40	80	94	72,2
940	Режевской ГО	6628008980	МАОУ «СОШ № 10» имени Героя РФ	40	80	94	72,2

№ п/п	Муниципальное образование	ИНН	ОУ	3.1.	3.2.	3.3	Крит. 3
			Дмитрия Леонидовича Рычкова				
571	Артемовский ГО	6602007163	МБОУ «СОШ № 2»	20	100	87	72,1
800	ГО Сухой Лог	6633006770	МАОУ «СОШ № 2»	20	100	87	72,1
927	ГО г. Лесной	6630006740	МБОУ «СОШ № 73»	20	100	87	72,1
49	ГО Богданович	6605006658	МАОУ «Каменноозерская ООШ»	60	60	100	72
95	Ачитский ГО	6637002920	МКОУ АГО «Заринская СОШ»	60	60	100	72
480	Североуральский ГО	6631006076	МАОУ СОШ № 9	60	60	100	72
826	Таборинский МР	6653002050	МКОУ «Озерская ООШ»	60	60	100	72
1004	Серовский ГО	6632016101	ГБОУ СО «Серовская школа-интернат для детей, нуждающихся в длительном лечении»	60	60	100	72
1020	Полевской ГО	6626014530	ГБУ СО «Центр психолого-педагогической, медицинской и социальной помощи «Ладо»	60	60	100	72
10	Камышловский ГО	6613006299	МАОУ «Школа № 3» КГО	40	80	93	71,9
564	Березовский ГО	6604010669	БМАОУ «СОШ № 21»	40	80	93	71,9
716	МО г. Екатеринбург, Октябрьский район	6662078810	МАОУ – гимназия № 94	60	80	73	71,9
790	МО г. Екатеринбург, Кировский район	6660015036	МАОУ СОШ № 145 с углубленным изучением отдельных предметов	40	80	93	71,9
477	Североуральский ГО	6631006044	МАОУ «СОШ № 2»	40	80	92	71,6
520	ГО Нижняя Салда	6622003093	МОУ Гимназия	40	80	92	71,6
552	ГО Красноуфимск	6619006270	МАОУ СШ № 9	40	80	92	71,6
570	Артемовский ГО	6602007195	МАОУ «СОШ № 1»	40	80	92	71,6
603	ГО Первоуральск	6625017457	МАОУ «СОШ № 20»	40	80	92	71,6
925	ГО г. Лесной	6630006725	МБОУ «СОШ № 71»	40	80	92	71,6



№ п/п	Муниципальное образование	ИНН	ОУ	3.1.	3.2.	3.3	Крит. 3
617	МО г. Ирбит	6611006529	МБОУ «ООШ № 5»	20	100	85	71,5
863	Каменск-Уральский ГО	6666007874	МАОУ «СОШ № 32»	20	100	85	71,5
629	ГО Краснотурьинск	6617005987	МАОУ «СОШ № 15»	40	80	91	71,3
860	Каменск-Уральский ГО	6665007350	МБОУ «ООШ № 27 с интернатом»	40	80	91	71,3
579	Артемовский ГО	6602001732	МБОУ «СОШ № 10»	20	100	84	71,2
223	ГО Верхняя Пышма	6606011675	МАОУ «СОШ № 9 имени Г.А. Архипова»	100	60	57	71,1
76	Серовский ГО	6632015027	МБОУ СОШ № 11	40	80	90	71
421	Артинский ГО	6636005541	МАОУ «Сажинская СОШ»	80	80	50	71
593	ГО Первоуральск	6625017376	МАОУ «СОШ № 6»	40	80	90	71
848	Каменск-Уральский ГО	6612013871	МАОУ «Лицей № 9»	40	80	90	71
616	МО г. Ирбит	6611004850	МБОУ «ООШ № 3»	20	100	83	70,9
241	ГО Карпинск	6614004858	МАОУ СОШ № 2	80	60	76	70,8
112 8	МО г. Екатеринбург, Железнодорожный район	6659184135	ЧОУ - Гимназия № 212 «Екатеринбург-Париж»	60	60	96	70,8
507	Тавдинский ГО	6634007254	МКОУ Начальная школа - детский сад № 12	40	80	89	70,7
32	Новолялинский ГО	6647002687	МБОУ НГО «СОШ № 10»	20	100	82	70,6
717	МО г. Екатеринбург, Октябрьский район	6662051350	МАОУ СОШ № 96	20	100	82	70,6
663	МО г. Екатеринбург, Железнодорожный район	6659039120	МАОУ – СОШ с углубленным изучением отдельных предметов № 50	60	80	68	70,4
578	Артемовский ГО	6602004726	МБОУ «СОШ № 9»	20	100	81	70,3
444	Алапаевское МО	6601006054	МОУ «Коптеловская СОШ»	60	60	94	70,2
418	Артинский ГО	6636005608	МБОУ «Малокарзинская ООШ»	60	80	67	70,1
657	МО г. Екатеринбург, Верх-Исетский район	6658066139	МАОУ – СОШ № 168	40	80	87	70,1

№ п/п	Муниципальное образование	ИНН	ОУ	3.1.	3.2.	3.3	Крит. 3
760	МО г. Екатеринбург, Чкаловский район	6664039574	МБОУ СОШ № 86	40	80	87	70,1
774	МО г. Екатеринбург, Чкаловский район	6664036189	МАОУ СОШ N 197	40	80	87	70,1
30	Новолялинский ГО	6647002655	МКОУ НГО «Савиновская ООШ»	0	100	100	70
165	Нижнесергинский МР	6646008125	МКОУ СОШ п. Ключевая	0	100	100	70
350	Горноуральский ГО	6648006275	МБОУ СОШ № 1	0	100	100	70
396	Слободотуринский МР	6656019616	МКОУ «Макуёвская НОШ»	0	100	100	70
492	ГО Ревда	6684034849	МАОУ «СОШ № 9»	80	40	100	70
576	Артемовский ГО	6602007822	МБОУ «СОШ № 7»	0	100	100	70
743	МО г. Екатеринбург, Орджоникидзевский район	6663057394	МАОУ СОШ № 136	0	100	100	70
920	ГО Среднеуральск	6659030826	МБОУ СОШ № 215 с углубленным изучением отдельных предметов	0	100	100	70
38	ГО Богданович	6605006320	МОУ СОШ № 3	60	60	93	69,9
435	Кушвинский ГО	6620007416	МАОУ СОШ № 20	80	60	73	69,9
496	ГО Ревда	6627008754	МАОУ «Гимназия № 25»	40	80	86	69,8
720	МО г. Екатеринбург, Октябрьский район	6662081940	МАОУ – гимназия № 210 «Корифей»	20	100	79	69,7
794	МО г. Екатеринбург, Кировский район	6660016061	МАОУ СОШ № 157	20	100	79	69,7
196	ГО Заречный	6609008448	МКОУ ГО Заречный «СОШ № 4»	40	80	85	69,5
352	Горноуральский ГО	6648006211	МАОУ СОШ № 3	20	100	78	69,4
713	МО г. Екатеринбург, Октябрьский район	6662080175	МАОУ СОШ № 71	20	100	78	69,4

№ п/п	Муниципальное образование	ИНН	ОУ	3.1.	3.2.	3.3	Крит. 3
16	ГО Верхнее Дуброво	6639004722	МАОУ «Верхнедубровская СОШ»	60	60	91	69,3
534	Камышловский МР	6613004326	МКОУ Скатинская СОШ	60	60	91	69,3
457	Сысертский ГО	6652011655	МАОУ «СОШ № 3» п. Двуреченск	40	80	84	69,2
639	МО г. Екатеринбург, Верх-Исетский район	6658041832	МАОУ гимназия № 2	60	60	90	69
817	Качканарский ГО	6615006720	МОУ «ООШ № 5»	60	60	90	69
891	Ирбитское МО	6611005765	МОУ «Бердюгинская СОШ»	60	60	90	69
224	ГО Верхняя Пышма	6606011481	МАОУ «СОШ № 16»	40	80	83	68,9
670	МО г. Екатеринбург, Железнодорожный район	6659039057	МБОУ – СОШ № 129	40	80	83	68,9
708	МО г. Екатеринбург, Октябрьский район	6672305011	МАОУ СОШ № 28	40	80	83	68,9
711	МО г. Екатеринбург, Октябрьский район	6662079363	МАОУ СОШ № 60	0	100	96	68,8
550	ГО Красноуфимск	6619006320	МАОУ ОШ № 4	80	60	69	68,7
11	Камышловский ГО	6613004894	МАОУ «Лицей № 5»	40	80	82	68,6
184	Полевской ГО	6626009868	МБОУ ПГО «СОШ № 18»	40	80	82	68,6
605	ГО Первоуральск	6625024670	МАОУ «СОШ № 22»	40	80	82	68,6
801	ГО Сухой Лог	6633011970	МБОУ «СОШ № 3»	20	100	75	68,5
74	Серовский ГО	6632002765	МАОУ СОШ № 1 с углубленным изучением отдельных предметов «Полифорум»	40	80	81	68,3
541	Пышминский ГО	6649002548	МБОУ ПГО «Ощепковская СОШ»	40	80	81	68,3
815	Качканарский ГО	6615006689	МОУ «СОШ № 7»	40	80	81	68,3

№ п/п	Муниципальное образование	ИНН	ОУ	3.1.	3.2.	3.3	Крит. 3
147	Верхнесалдинский ГО	6607008160	МБОУ «СОШ № 6»	0	100	94	68,2
719	МО г. Екатеринбург, Октябрьский район	6662073900	МАОУ лицей № 110 им.Л.К.Гришиной	0	100	94	68,2
92	Ачитский ГО	6637002984	МКОУ АГО «Афанасьевская СОШ»	20	80	100	68
161	Нижнесергинский МР	6646008132	МКОУ ООШ № 11 пгт. Верхние Серги	20	80	100	68
170	Нижнесергинский МР	6646007756	МКОУ СОШ № 13 пгт. Дружинино	20	80	100	68
213	Туринский ГО	6656004497	МАОУ Липовская СОШ	20	80	100	68
216	Туринский ГО	6656005229	МАОУ Чукреевская СОШ	20	80	100	68
269	Невьянский ГО	6621008620	МБОУ СОШ п. Калиново	20	80	100	68
387	ГО Верхотурский	6640002790	МКОУ «Кордюковская СОШ»	20	80	100	68
452	ГО Верхний Тагил	6616005423	МАОУ СОШ № 10 имени воина-интернационалиста Александра Харламова	20	80	100	68
465	Сысертский ГО	6652011694	МАОУ «НОШ № 12»	20	80	100	68
506	Тавдинский ГО	6634007342	МАОУ – СОШ № 11	20	80	100	68
513	Тавдинский ГО	6634007695	МКОУ ООШ д.Увал	20	80	100	68
521	ГО Нижняя Салда	6622002526	МАОУ «ООШ с. Акинфиево»	20	80	100	68
540	Пышминский ГО	6649002530	МБОУ ПГО «Боровлянская СОШ»	40	80	80	68
546	Пышминский ГО	6633022958	МБОУ ПГО «Тупицынская НОШ»	20	80	100	68
585	Артемовский ГО	6602007808	МБОУ «СОШ № 19»	20	80	100	68
626	ГО Краснотурьинск	6617005916	МАОУ «ООШ № 5»	20	80	100	68
631	ГО Краснотурьинск	6617006003	МАОУ «ООШ № 18»	20	80	100	68
821	Таборинский МР	6653001770	МКОУ «Таборинская СОШ»	20	80	100	68
825	Таборинский МР	6653001956	МКОУ «Унже-Павинская ООШ»	20	80	100	68

№ п/п	Муниципальное образование	ИНН	ОУ	3.1.	3.2.	3.3	Крит. 3
874	МО Красноуфимский округ	6645003580	МКОУ «Большетурышская СОШ»	20	80	100	68
907	Ирбитское МО	6611005966	МОУ «Осинцевская ООШ»	20	80	100	68
908	Ирбитское МО	6611005885	МОУ «Пьянковская ООШ»	20	80	100	68
926	ГО г. Лесной	6630006732	МАОУ «СОШ № 72»	20	80	100	68
939	Режевской ГО	6628009126	МБОУ «СОШ № 9» имени Ландышевой Александры Евгеньевны	20	80	100	68
944	Режевской ГО	6628009006	МБОУ «ООШ № 28»	20	80	100	68
945	Режевской ГО	6628009013	МБОУ «СОШ № 30»	20	80	100	68
154	Нижнесергинский МР	6646007763	МКОУ СОШ № 2 г. Нижние Серги	0	100	93	67,9
741	МО г. Екатеринбург, Орджоникидзевский район	6663058045	МАОУ СОШ № 117	0	100	93	67,9
875	МО Красноуфимский округ	6619007010	МАОУ «Бугалышская СОШ»	60	60	86	67,8
669	МО г. Екатеринбург, Железнодорожный район	6659044106	МБОУ – СОШ № 127	40	80	79	67,7
115	Белоярский ГО	6639004909	МАОУ «Белоярская СОШ № 1»	100	40	72	67,6
226	ГО Верхняя Пышма	6606011604	МАОУ «СОШ № 24»	0	100	92	67,6
745	МО г. Екатеринбург, Орджоникидзевский район	6663057404	МАОУ гимназия № 144	0	100	92	67,6
771	МО г. Екатеринбург, Чкаловский район	6664041894	МАОУ - СОШ № 156	0	100	92	67,6
798	МО г. Екатеринбург, Кировский район	6660013920	МБВСОУ ЦО «Творчество»	0	100	92	67,6
498	ГО Ревда	6627009028	МАОУ «СОШ № 29»	40	80	78	67,4
780	МО г. Екатеринбург, Кировский район	6660013649	МАОУ гимназия № 37	40	80	78	67,4

№ п/п	Муниципальное образование	ИНН	ОУ	3.1.	3.2.	3.3	Крит. 3
654	МО г. Екатеринбург, Верх-Исетский район	6658071876	МАОУ - СОШ № 141	0	100	91	67,3
674	МО г. Екатеринбург, Железнодорожный район	6659037684	МАОУ – Гимназия № 155	60	60	84	67,2
91	Ачитский ГО	6637003018	МКОУ АГО «Ачитская СОШ»	40	80	77	67,1
768	МО г. Екатеринбург, Чкаловский район	6664036020	МАОУ лицей № 135	20	80	97	67,1
894	Ирбитское МО	6611005797	МОУ «Зайковская СОШ № 1 имени Дважды Героя Советского Союза Г.А. Речкалова»	20	80	97	67,1
238	Байкаловский МР	6638002151	МКОУ Пелевинская ООШ	40	100	50	67
803	ГО Сухой Лог	6633006787	МАОУ «СОШ № 5»	0	100	90	67
831	Асбестовский ГО	6603000227	МАОУ СОШ № 8	0	100	90	67
840	Асбестовский ГО	6603009660	МАОУ «СОШ № 24 с углубленным изучением отдельных предметов»	0	100	90	67
365	Талицкий ГО	6654003032	МКОУ «Талицкая СОШ № 55»	20	80	96	66,8
684	МО г. Екатеринбург, Ленинский район	6671314045	МАОУ СОШ № 16	60	80	56	66,8
697	МО г. Екатеринбург, Ленинский район	6661059163	МАОУ лицей № 159	0	100	89	66,7
832	Асбестовский ГО	6603010200	МАОУ лицей № 9	0	100	89	66,7
580	Артемовский ГО	6602007212	МАОУ «СОШ № 12»	40	80	75	66,5
744	МО г. Екатеринбург, Орджоникидзевский район	6663057940	МАОУ СОШ № 138	20	80	95	66,5
806	ГО Сухой Лог	6633006730	МБОУ «Знаменская СОШ № 8»	20	80	95	66,5

№ п/п	Муниципальное образование	ИНН	ОУ	3.1.	3.2.	3.3	Крит. 3
253	Новоуральский ГО	6629012280	МАОУ «Школа - интернат № 53»	0	100	88	66,4
427	ГО Красноуральск	6618002971	МАОУ СОШ № 3	0	100	88	66,4
664	МО г. Екатеринбург, Железнодорожный район	6659037010	МБОУ – СОШ № 75	0	100	88	66,4
675	МО г. Екатеринбург, Железнодорожный район	6659033305	МАОУ СОШ с углубленным изучением отдельных предметов № 166	0	100	88	66,4
715	МО г. Екатеринбург, Октябрьский район	6662056052	МАОУ СОШ № 92	0	100	88	66,4
535	Пышминский ГО	6649002523	МБОУ ПГО «Пышминская СОШ»	40	80	74	66,2
904	Ирбитское МО	6611005839	МАОУ Черновская СОШ	20	100	67	66,1
102	ЗАТО Свободный	6607005787	МБОУ «Средняя школа № 25 им. Героя Советского Союза генерал-лейтенанта Д.М. Карбышева с кадетскими классами»	40	60	100	66
386	ГО Верхотурский	6640002906	МКОУ «Дерябинская СОШ»	40	60	100	66
399	Слободо-Туринский МР	6651002753	МКОУ «Ермаковская ООШ»	40	60	100	66
447	Алапаевское МО	6601006914	МОУ «Останинская СОШ»	40	60	100	66
538	Пышминский ГО	6649002509	МБОУ ПГО «Четкаринская СОШ»	60	60	80	66
542	Пышминский ГО	6649002604	МБОУ ПГО «Первомайская ООШ»	40	60	100	66
567	Березовский ГО	6604009511	БМАОУ «ООШ № 30»	40	60	100	66
847	Каменск-Уральский ГО	6665006733	МАОУ «СОШ № 7»	40	60	100	66
876	МО Красноуфимский округ	6619007595	МКОУ «Ключиковская СОШ»	40	60	100	66
909	Ирбитское МО	6611005998	МОУ «Рудновская ООШ»	40	60	100	66

№ п/п	Муниципальное образование	ИНН	ОУ	3.1.	3.2.	3.3	Крит. 3
532	Камышловский МР	6613004189	МКОУ Октябрьская СОШ	20	80	93	65,9
739	МО г. Екатеринбург, Орджоникидзевский район	6663058020	МАОУ СОШ № 114	20	80	93	65,9
788	МО г. Екатеринбург, Кировский район	6660011024	МАОУ Лицей № 130	20	80	93	65,9
795	МО г. Екатеринбург, Кировский район	6660016142	МАОУ СОШ с углублённым изучением отдельных предметов № 164	20	80	93	65,9
51	ГО Богданович	6605006560	МАОУ Кунарская СОШ	0	100	86	65,8
490	ГО Ревда	6627008786	МАОУ «СОШ № 3 с углубленным изучением отдельных предметов имени Героя России Игоря Ржавитина»	0	100	86	65,8
642	МО г. Екатеринбург, Верх-Исетский район	6658068545	МАОУ лицей № 12	0	100	86	65,8
699	МО г. Екатеринбург, Ленинский район	6661012180	МАОУ - лицей № 173	0	100	86	65,8
136	Каменский ГО	6643007490	МКОУ «Новоисетская СОШ»	60	60	79	65,7
611	ГО Первоуральск	6625024831	МБОУ «ООШ № 40»	20	80	92	65,6
689	МО г. Екатеринбург, Ленинский район	6661064854	МАОУ СОШ № 65 с углубленным изучением отдельных предметов	20	80	92	65,6
748	МО г. Екатеринбург, Орджоникидзевский район	6663006110	МАОУ Гимназия № 205 «Театр»	100	20	92	65,6
694	МО г. Екатеринбург, Ленинский район	6661061902	МАОУ гимназия № 120	0	100	85	65,5
839	Асбестовский ГО	6603010120	МБОУ «СОШ № 22 им. Н.И. Кузнецова»	0	100	85	65,5



№ п/п	Муниципальное образование	ИНН	ОУ	3.1.	3.2.	3.3	Крит. 3
483	Североуральский ГО	6631004400	МАОУ «СОШ № 14 имени Героя России Дмитрия Шектаева»	40	60	98	65,4
537	Пышминский ГО	6649002562	МБОУ ПГО «Печеркинская СОШ»	40	80	71	65,3
113 4	ГО Ревда	6627016219	ЧОУ «Гимназия «Развитие»	20	80	91	65,3
20	Нижнетуринский ГО	6624006727	МАОУ «НТГ» («Нижнетуринская гимназия»)	0	100	84	65,2
646	МО г. Екатеринбург, Верх-Исетский район	6658071844	МАОУ СОШ № 48	0	100	84	65,2
698	МО г. Екатеринбург, Ленинский район	6661055708	МБОУ гимназия № 161	0	100	84	65,2
121	Белоярский ГО	6639005483	МАОУ «Студенческая СОШ № 12»	20	80	90	65
217	Туринский ГО	6656004169	МАОУ Шухруповская ООШ	60	80	50	65
425	ГО Красноуральск	6618002996	МБОУ СОШ № 1	20	80	90	65
469	Сысертский ГО	6652011648	МАОУ «СОШ № 16»	20	80	90	65
474	Сысертский ГО	6652011743	МАОУ «ООШ № 35»	20	80	90	65
610	ГО Первоуральск	6625016710	МБОУ «СОШ № 36»	40	80	70	65
151	Верхнесалдинский ГО	6607011572	Средняя школа-интернат №17 («Юные спасатели МЧС»)	0	100	83	64,9
186	Полевской ГО	6626009554	МАОУ ПГО «Политехнический лицей № 21 «Эрудит»	0	100	83	64,9
274	Невьянский ГО	6621008613	МБОУ СОШ п. Аять	0	100	83	64,9
833	Асбестовский ГО	6603009903	МАОУ СОШ № 11	0	100	83	64,9
97	Ачитский ГО	6637003106	МКОУ АГО «Уфимская СОШ»	40	80	69	64,7
598	ГО Первоуральск	6625015516	МАОУ «СОШ № 12»	20	80	89	64,7
737	МО г. Екатеринбург,	6663056922	МБОУ СОШ № 112	40	80	69	64,7

№ п/п	Муниципальное образование	ИНН	ОУ	3.1.	3.2.	3.3	Крит. 3
	Орджоникидзевский район						
770	МО г. Екатеринбург, Чкаловский район	6664036365	МАОУ СОШ № 142	20	80	89	64,7
846	Каменск-Уральский ГО	6665007310	МАОУ «СОШ № 5»	20	80	89	64,7
569	Березовский ГО	6604009039	БМАОУ «СОШ № 33»	20	100	62	64,6
851	Каменск-Уральский ГО	6665008096	МБОУ «ООШ № 14»	20	100	62	64,6
204	Туринский ГО	6656004218	МАОУ СОШ № 1 г.Туринска	60	60	75	64,5
407	Слободо-Туринский МР	6651002665	МАОУ «Слободо-Туринская СОШ № 2»	40	60	95	64,5
430	Кушвинский ГО	6620007180	МАОУ СОШ № 1	60	60	75	64,5
445	Алапаевское МО	6601006061	МОУ «Костинская СОШ»	60	60	75	64,5
81	Серовский ГО	6632015838	МАОУ СОШ № 20	60	80	48	64,4
458	Сысертский ГО	6652011662	МАОУ «СОШ № 5»	40	80	68	64,4
500	Тавдинский ГО	6634007511	МАОУ – СОШ № 1	20	80	88	64,4
870	Каменск-Уральский ГО	6666008613	МАОУ «СОШ № 51»	20	80	88	64,4
653	МО г. Екатеринбург, Верх-Исетский район	6658041751	МАОУ СОШ № 121	0	100	81	64,3
456	Сысертский ГО	6652011670	МАОУ «СОШ № 2 имени Г.А. Речкалова» п. Бобровский	40	60	94	64,2
64	МО г. Алапаевск	6601005741	МБОУ «СОШ № 8»	20	80	87	64,1
609	ГО Первоуральск	6625017464	ПМАОУ «Школа № 32»	20	80	87	64,1
761	МО г. Екатеринбург, Чкаловский район	6664043267	МАОУ СОШ № 87	20	80	87	64,1
762	МО г. Екатеринбург, Чкаловский район	6664041929	МАОУ - СОШ № 91	20	80	87	64,1

№ п/п	Муниципальное образование	ИНН	ОУ	3.1.	3.2.	3.3	Крит. 3
765	МО г. Екатеринбург, Чкаловский район	6664037947	МАОУ СОШ № 106	20	80	87	64,1
915	Кировградский ГО	6616003144	МАОУ СОШ № 9	20	80	87	64,1
174	Малышевский ГО	6603011839	МАОУ СОШ № 3	0	100	80	64
389	ГО Верхотурский	6640002705	МКОУ «Прокоп-Салдинская СОШ»	60	40	100	64
476	Североуральский ГО	6631006380	МАОУ СОШ № 1	0	100	80	64
575	Артемовский ГО	6602007205	МБОУ СОШ № 6»	0	100	80	64
811	ГО Сухой Лог	6633006674	МБОУ «Вечерняя сменная общеобразовательная школа»	0	100	80	64
266	Невьянский ГО	6621008638	МБОУ СОШ с. Аятское	40	60	93	63,9
442	Алапаевское МО	6601006671	МКОУ «Заринская СОШ»	60	60	73	63,9
931	ГО г. Лесной	6630006789	МАОУ «Лицей»	40	60	93	63,9
351	Горноуральский ГО	6648006155	МБОУ СОШ № 2	20	80	86	63,8
489	ГО Ревда	6627008779	МАОУ «СОШ № 2»	20	80	86	63,8
702	МО г. Екатеринбург, Октябрьский район	6662080841	МАОУ – СОШ № 7	20	80	86	63,8
722	МО г. Екатеринбург, Орджоникидзевский район	6663056369	МБОУ СОШ № 27	20	80	86	63,8
938	Режевской ГО	6628009101	МБОУ «ООШ № 8»	20	80	86	63,8
604	ГО Первоуральск	6625017471	МАОУ «Лицей № 21»	20	80	85	63,5
61	МО г. Алапаевск	6601005011	МАОУ «СОШ № 2»	0	100	78	63,4
727	МО г. Екатеринбург, Орджоникидзевский район	6663058408	МАОУ СОШ № 68 с углубленным изучением отдельных предметов	0	100	78	63,4
934	Режевской ГО	6628009038	МБОУ «СОШ № 3»	0	100	78	63,4
368	Талицкий ГО	6654013231	МКОУ «Троицкая СОШ № 62»	20	80	84	63,2

№ п/п	Муниципальное образование	ИНН	ОУ	3.1.	3.2.	3.3	Крит. 3
428	ГО Красноуральск	6618002989	МАОУ СОШ № 6 имени Киселева А. В.	20	80	84	63,2
789	МО г. Екатеринбург, Кировский район	6660015981	МАОУ СОШ № 134	60	80	44	63,2
676	МО г. Екатеринбург, Железнодорожный район	6659035052	МАОУ СОШ с углубленным изучением отдельных предметов № 170	0	100	77	63,1
394	ГО Верхотурский	6640001395	МАОУ «СОШ № 46»	40	60	90	63
411	Артинский ГО	6636005622	МАОУ «Азигуловская СОШ»	80	60	50	63
850	Каменск-Уральский ГО	6666009014	МБОУ «СОШ № 11»	40	60	90	63
164	Нижнесергинский МР	6646007690	МКОУ СОШ с. Накоряково	20	80	83	62,9
177	Полевской ГО	6626009530	МБОУ ПГО «СОШ № 1» имени Героя Советского Союза Н.В. Кологойды	20	80	83	62,9
591	ГО Первоуральск	6625017390	МАОУ «СОШ № 4»	20	80	83	62,9
607	ГО Первоуральск	6625017425	МАОУ «СОШ № 28»	20	80	83	62,9
1	ЗАТО Уральский	6639008068	МОУ «СОШ пос. Уральский» СО	40	60	89	62,7
267	Невьянский ГО	6621008540	МАОУ СОШ с. Быньги	40	60	89	62,7
93	Ачитский ГО	6637003064	МКОУ АГО «Бакряжская СОШ»	20	80	82	62,6
120	Белоярский ГО	6639009015	МАОУ «Совхозная СОШ № 10»	20	80	82	62,6
118	Белоярский ГО	6639008822	МАОУ «Косулинская СОШ № 8»	40	60	88	62,4
202	Шалинский ГО	6657003425	МБОУ «Шамарская СОШ № 26»	60	60	68	62,4
148	Верхнесалдинский ГО	6607008308	МБОУ «Общеобразовательная школа-интернат № 9»	60	60	67	62,1
113 3	МО г. Екатеринбург, Ленинский район	6671993291	ЧОУ «Согласие»	60	60	67	62,1
69	МО г. Алапаевск	6601007033	МОУ «СОШ № 18»	0	80	100	62

№ п/п	Муниципальное образование	ИНН	ОУ	3.1.	3.2.	3.3	Крит. 3
100	Ачитский ГО	6637002952	МКОУ АГО «Ключевская ООШ»	0	80	100	62
101	Ачитский ГО	6637003258	МКОУ АГО «Марикаршинская ООШ»	0	80	100	62
119	Белоярский ГО	6639002771	МБОУ «Камышевская СОШ № 9»	0	80	100	62
123	Белоярский ГО	6639002796	МБОУ «Белоярская СОШ № 14»	20	80	80	62
142	Каменский ГО	6643007405	МКОУ «Черемховская ООШ»	0	80	100	62
156	Нижнесергинский МР	6646008277	МКОУ ООШ № 6 г. Нижние Серги	0	80	100	62
162	Нижнесергинский МР	6646008196	МКОУ СОШ с. Первомайское	0	80	100	62
163	Нижнесергинский МР	6646008076	МКОУ СОШ д.Васькино	0	80	100	62
171	Нижнесергинский МР	6646008118	МКОУ ООШ № 6 пгт. Дружинино	0	80	100	62
189	Полевской ГО	6626009924	МБОУ ПГО «ООШ пос. Станционный Полевской»	0	80	100	62
191	Полевской ГО	6626009900	МБОУ ПГО «Школа с. Косой Брод»	0	80	100	62
280	Ивдельский ГО	6610002916	МКОУ СОШ № 19 г. Ивделя, п. Сама	0	80	100	62
361	Горноуральский ГО	6648006162	МБОУ СОШ № 21	0	80	100	62
375	Талицкий ГО	6654008217	МКОУ «Смолинская СОШ»	0	80	100	62
405	Слободотуринский МР	6651002680	МАОУ «Сладковская СОШ»	0	80	100	62
467	Сысертский ГО	6652011768	МАОУ «ООШ № 14»	0	80	100	62
478	Североуральский ГО	6631006051	МАОУ «ООШ № 4»	0	80	100	62
494	ГО Ревда	6627012366	МБОУ «СОШ № 13»	0	80	100	62
559	Березовский ГО	6604009550	БМАОУ «СОШ № 8»	20	80	80	62
623	ГО Краснотурьинск	6617005867	МАОУ «СОШ № 1»	20	80	80	62
947	Режевской ГО	6628009140	МБОУ «СОШ № 46»	0	80	100	62
572	Артемовский ГО	6602007237	МБОУ «СОШ № 3»	0	100	73	61,9
448	Алапаевское МО	6601006030	МОУ «Самоцветская СОШ»	40	60	86	61,8

№ п/п	Муниципальное образование	ИНН	ОУ	3.1.	3.2.	3.3	Крит. 3
791	МО г. Екатеринбург, Кировский район	6660011257	МАОУ СОШ № 146	40	60	86	61,8
178	Полевской ГО	6626009522	МАОУ ПГО «СОШ-лицей № 4 «Интеллект»	0	100	72	61,6
185	Полевской ГО	6626009515	МБОУ ПГО «СОШ № 20»	40	60	85	61,5
624	ГО Краснотурьинск	6617005850	МАОУ «СОШ № 2»	40	60	85	61,5
656	МО г. Екатеринбург, Верх-Исетский район	6658070939	МАОУ СОШ № 163	0	80	98	61,4
682	МО г. Екатеринбург, Ленинский район	6661058882	МБОУ гимназия № 5	40	60	84	61,2
672	МО г. Екатеринбург, Железнодорожный район	6659039040	МАОУ – СОШ с углубленным изучением отдельных предметов № 148	20	80	77	61,1
700	МО г. Екатеринбург, Ленинский район	6661057127	МАОУ СОШ № 175	20	80	77	61,1
721	МО г. Екатеринбург, Орджоникидзевский район	6663058366	МАОУ СОШ № 22	20	80	77	61,1
437	Алапаевское МО	6635006493	МОУ «Арамашевская СОШ имени М.Мантурова»	40	60	83	60,9
446	Алапаевское МО	6601006657	МОУ «Невьянская СОШ»	40	60	83	60,9
816	Качканарский ГО	6615001560	МОУ «Лицей № 6»	40	60	83	60,9
818	Качканарский ГО	6615006713	МОУ «СОШ ИМ. К.Н. Новикова»	40	60	83	60,9
146	Верхнесалдинский ГО	6607007992	МБОУ «СОШ № 3»	0	80	96	60,8
260	Невьянский ГО	6621008194	МБОУ СОШ № 1 НГО	40	60	82	60,6
283	Сосьвинский ГО	6632014721	МБОУ СОШ № 4 п.г.т. Сосьва	20	80	75	60,5

№ п/п	Муниципальное образование	ИНН	ОУ	3.1.	3.2.	3.3	Крит. 3
527	Камышловский МР	6613004171	МКОУ Кочневская СОШ	0	80	95	60,5
594	ГО Первоуральск	6625016460	ПМАОУ «СОШ № 7»	20	80	75	60,5
628	ГО Краснотурьинск	6617005955	МАОУ «СОШ № 10»	20	80	75	60,5
892	Ирбитское МО	6611005772	МОУ «Горкинская СОШ»	20	80	75	60,5
866	Каменск-Уральский ГО	6665007568	МАОУ «СОШ № 37 с углублённым изучением отдельных предметов»	40	60	81	60,3
158	Нижнесергинский МР	6646007795	МАОУ «Средняя школа № 2 г. Михайловска»	0	80	94	60,2
766	МО г. Екатеринбург, Чкаловский район	6664036380	МАОУ СОШ № 131	20	80	74	60,2
19	Нижнетуринский ГО	6624007054	МАОУ НГТО «СОШ № 3»	20	60	100	60
48	ГО Богданович	6605006552	МАОУ Ильинская СОШ	40	60	80	60
68	МО г. Алапаевск	6601005879	МБОУ «СОШ № 17»	40	60	80	60
89	Серовский ГО	6632014810	МБОУ СОШ п. Красноглинный	40	60	80	60
94	Ачитский ГО	6637002783	МКОУ АГО «Большеутигская СОШ»	20	60	100	60
392	ГО Верхотурский	6640002663	МАОУ «ООШ № 2»	20	60	100	60
402	Слободотуринский МР	6651002739	МКОУ «Липчинская СОШ»	20	60	100	60
491	ГО Ревда	6627008761	МБОУ «СОШ № 7»	20	60	100	60
511	Тавдинский ГО	6676006750	МКОУ ООШ п.Карабашка	20	60	100	60
517	ГО Нижняя Салда	6622002340	МБОУ «СОШ № 5»	20	60	100	60
553	ГО Красноуфимск	6619006337	МАОУ Пудллинговская ОШ	20	60	100	60
599	ГО Первоуральск	6684005260	МАОУ «Начальная школа-детский сад № 14»	20	60	100	60
613	Махневское МО	6601006343	МБОУ «Санкинская СОШ»	20	60	100	60
635	ГО Краснотурьинск	6617006067	МАОУ «ООШ № 28»	20	60	100	60

№ п/п	Муниципальное образование	ИНН	ОУ	3.1.	3.2.	3.3	Крит. 3
824	Таборинский МР	6653002011	МКОУ «Пальминская ООШ»	20	60	100	60
827	Таборинский МР	6653002029	МКОУ «Торомская ООШ»	20	60	100	60
881	МО Красноуфимский округ	6619007179	МАОУ «Новосельская СОШ»	20	60	100	60
890	МО Красноуфимский округ	6645004008	МКОУ «Сызгинская ООШ»	20	60	100	60
928	ГО г. Лесной	6630006757	МБОУ «СОШ № 74»	20	60	100	60
417	Артинский ГО	6636005460	МБОУ «Малотавринская СОШ»	60	80	33	59,9
473	Сысертский ГО	6652011775	МАОУ «ООШ № 30»	20	80	73	59,9
685	МО г. Екатеринбург, Ленинский район	6661058667	МАОУ СОШ № 17 с углубленным изучением отдельных предметов	0	80	93	59,9
706	МО г. Екатеринбург, Октябрьский район	6662095679	МАОУ СОШ № 15	0	80	93	59,9
466	Сысертский ГО	6652011729	МАОУ «НОШ № 13»	40	60	79	59,7
548	ГО Красноуфимск	6619006288	МАОУ СШ №2	0	80	92	59,6
668	МО г. Екатеринбург, Железнодорожный район	6659039346	МАОУ – СОШ с углубленным изучением отдельных предметов № 122	0	80	92	59,6
679	МО г. Екатеринбург, Железнодорожный район	6659042155	МАОУ СОШ № 208 с углубленным изучением отдельных предметов	0	80	92	59,6
692	МО г. Екатеринбург, Ленинский район	6661058709	МАОУ - СОШ № 93	0	80	92	59,6
830	Асбестовский ГО	6603010289	МАОУ СОШ № 4 с углубленным изучением отдельных предметов	0	80	92	59,6
886	МО Красноуфимский округ	6619006182	МКОУ «Сарсинская СОШ»	20	60	98	59,4
388	ГО Верхотурский	6640002864	МКОУ «Усть-Салдинская СОШ»	20	80	71	59,3



№ п/п	Муниципальное образование	ИНН	ОУ	3.1.	3.2.	3.3	Крит. 3
740	МО г. Екатеринбург, Орджоникидзевский район	6663057549	МБОУ СОШ № 115	0	80	91	59,3
39	ГО Богданович	6605006714	МОУ - СОШ № 4	0	80	90	59
85	Серовский ГО	6632015450	МБОУ ООШ № 26	40	80	50	59
125	Белоярский ГО	6639009022	МАОУ «Белоярская СОШ № 18»	0	80	90	59
160	Нижнесергинский МР	6646007788	МКОУ СОШ № 10 пгт. Верхние Серги	40	80	50	59
502	Тавдинский ГО	6634007769	МКОУ Начальная школа - детский сад № 5	40	80	50	59
687	МО г. Екатеринбург, Ленинский район	6664041936	МБОУ - СОШ № 55	0	80	90	59
736	МО г. Екатеринбург, Орджоникидзевский район	6663059842	МБОУ СОШ № 107	0	80	90	59
56	ГО Дегтярск	6627012888	МАОУ «СОШ № 16»	20	100	43	58,9
96	Ачитский ГО	6637002945	МКОУ АГО «Русскопотамская СОШ»	20	100	43	58,9
752	МО г. Екатеринбург, Чкаловский район	6664035900	МБОУ СОШ № 21	20	60	96	58,8
470	Сысертский ГО	6652011616	МАОУ «СОШ № 18»	40	80	49	58,7
488	ГО Ревда	6627008793	МБОУ «СОШ № 1»	20	80	69	58,7
526	Камышловский МР	6613004213	МКОУ Квашнинская СОШ	0	80	89	58,7
88	Серовский ГО	6632008358	МБОУ СОШ п.Красноярка	40	60	75	58,5
471	Сысертский ГО	6652011800	МАОУ «СОШ № 19»	40	60	75	58,5
887	МО Красноуфимский округ	6619006986	МАОУ «Тавринская СОШ»	40	60	75	58,5
277	Ивдельский ГО	6610003130	МАОУ СОШ № 3 г. Ивделя, п. Полуночное	0	80	88	58,4
505	Тавдинский ГО	6634007470	МАОУ – СОШ № 9	20	80	68	58,4
519	ГО Нижняя Салда	6622002325	МАОУ «Центр образования № 7»	20	80	68	58,4

№ п/п	Муниципальное образование	ИНН	ОУ	3.1.	3.2.	3.3	Крит. 3
671	МО г. Екатеринбург, Железнодорожный район	6659039064	МАОУ – СОШ № 147	20	80	68	58,4
261	Невьянский ГО	6621008148	МАОУ СОШ № 2	20	60	94	58,2
882	МО Красноуфимский округ	6619006993	МАОУ «Приданниковская СОШ»	40	60	74	58,2
404	Слободо-Туринский МР	6651002672	МКОУ «Решетниковская ООШ»	20	80	67	58,1
485	Бисертский ГО	6646009249	МКОУ «Бисертская средняя школа № 1»	20	80	67	58,1
834	Асбестовский ГО	6603010137	МБОУ «ООШ № 12»	20	80	67	58,1
835	Асбестовский ГО	6603010867	МБОУ «ООШ № 13»	0	80	87	58,1
129	Белоярский ГО	6639005437	МБОУ «В(С)ОШ»	40	40	100	58
166	Нижнесергинский МР	6646008213	МКОУ СОШ с. Кленовское	40	40	100	58
169	Нижнесергинский МР	6646008238	МКОУ СОШ п. Красноармеец	0	100	60	58
233	Байкаловский МР	6638002105	МКОУ Городищенская СОШ	60	100	0	58
436	Кушвинский ГО	6620007102	МАОУ СОШ пос. Азиатская	40	40	100	58
531	Камышловский МР	6613004220	МКОУ Ожгихинская ООШ	40	40	100	58
560	Березовский ГО	6604009053	БМАОУ «СОШ № 9»	60	100	0	58
627	ГО Краснотурьинск	6617005948	МАОУ «СОШ № 9 с углубленным изучением отдельных предметов»	20	60	93	57,9
877	МО Красноуфимский округ	6645003572	МАОУ «Криулинская СОШ»	40	60	73	57,9
729	МО г. Екатеринбург, Орджоникидзевский район	6663056376	МАОУ СОШ № 77 имени героя Советского Союза Хомякова Владилена Павловича	0	80	86	57,8
734	МО г. Екатеринбург, Орджоникидзевский район	6663058006	МАОУ гимназия № 99	0	80	86	57,8
690	МО г. Екатеринбург,	6661057134	МАОУ гимназия № 70	20	100	39	57,7

№ п/п	Муниципальное образование	ИНН	ОУ	3.1.	3.2.	3.3	Крит. 3
	Ленинский район						
5	Арамилский ГО	6652010718	МБОУ «СОШ № 3»	20	60	92	57,6
264	Невьянский ГО	6621008229	МБОУ СОШ № 5 НГО	20	60	92	57,6
914	Кировградский ГО	6616003049	МАОУ СОШ № 3	20	80	65	57,5
197	ГО Заречный	6609007028	МКОУ ГО Заречный «СОШ № 6»	40	60	71	57,3
17	Нижнетуринский ГО	6624007022	МАОУ НГТО «СОШ № 1 имени Е.В.Панкратьева»	20	80	64	57,2
677	МО г. Екатеринбург, Железнодорожный район	6659039071	МАОУ гимназия № 174	0	80	84	57,2
683	МО г. Екатеринбург, Ленинский район	6661059156	МАОУ - СОШ № 10 с углубленным изучением отдельных предметов	0	80	84	57,2
718	МО г. Екатеринбург, Октябрьский район	6662074196	МАОУ СОШ № 97 им. А.В.Гуменюка	0	80	84	57,2
758	МО г. Екатеринбург, Чкаловский район	6664034752	МАОУ СОШ № 61	0	80	84	57,2
769	МО г. Екатеринбург, Чкаловский район	6664043098	МАОУ - СОШ № 137	0	80	84	57,2
440	Алапаевское МО	6601006086	МОУ «Голубковская СОШ имени С.Устинова»	60	60	50	57
497	ГО Ревда	6627009035	МАОУ «СОШ № 28 с углубленным изучением отдельных предметов»	20	60	90	57
929	ГО г. Лесной	6630006764	МБОУ «СОШ № 75»	20	60	90	57
484	Североуральский ГО	6631006118	МАОУ «Средняя общеобразовательная школа № 15»	0	80	83	56,9
673	МО г. Екатеринбург, Железнодорожный район	6659038511	МБОУ – СОШ № 149	0	80	83	56,9
932	Режевской ГО	6628008475	МБОУ «СОШ № 1»	0	80	83	56,9

№ п/п	Муниципальное образование	ИНН	ОУ	3.1.	3.2.	3.3	Крит. 3
199	ГО Заречный	6609009515	МБОУ ГО Заречный «Центр психолого-педагогической, медицинской и социальной помощи»	40	40	96	56,8
838	Асбестовский ГО	6603009727	МАОУ СОШ № 21	0	100	56	56,8
66	МО г. Алапаевск	6601007072	МАОУ «СОШ № 12»	20	60	89	56,7
364	Талицкий ГО	6654007654	МКОУ «Талицкая СОШ № 4»	0	80	82	56,6
854	Каменск-Уральский ГО	6665005779	МАОУ «СОШ № 17 с углублённым изучением отдельных предметов»	20	80	62	56,6
243	ГО Карпинск	6614004760	МАОУ СОШ № 6	20	60	88	56,4
746	МО г. Екатеринбург, Орджоникидзевский район	6663057387	МАОУ СОШ № 167	0	80	81	56,3
15	ГО Староуткинск	6657003295	МБОУ «Староуткинская СОШ № 13»	40	60	67	56,1
678	МО г. Екатеринбург, Железнодорожный район	6659126581	МАОУ СОШ № 183	20	60	87	56,1
784	МО г. Екатеринбург, Кировский район	6660012116	МБОУ - СОШ № 82	20	60	87	56,1
924	ГО г. Лесной	6630006690	МБОУ «СОШ № 67 имени Героя РФ В.В. Замараева»	20	60	87	56,1
35	Новолялинский ГО	6647002574	МАОУ НГО «СОШ № 1»	0	80	80	56
211	Туринский ГО	6656003905	МАОУ Ленская СОШ	20	80	60	56
662	МО г. Екатеринбург, Железнодорожный район	6659039089	МАОУ – СОШ № 4 с углубленным изучением отдельных предметов	0	80	80	56
941	Режевской ГО	6628009158	МБОУ «СОШ № 13»	0	80	80	56
9	Камышловский ГО	6613004037	МАОУ «Школа № 1» КГО имени Героя Советского Союза Б.С.Семёнова	20	80	59	55,7
43	ГО Богданович	6605006545	МОУ Байновская СОШ	0	80	79	55,7

№ п/п	Муниципальное образование	ИНН	ОУ	3.1.	3.2.	3.3	Крит. 3
695	МО г. Екатеринбург, Ленинский район	6661058674	МАОУ СОШ № 140 с углубленным изучением отдельных предметов	20	80	59	55,7
137	Каменский ГО	6643007500	МКОУ «Пироговская СОШ»	20	60	85	55,5
431	Кушвинский ГО	6620007110	МАОУ СОШ № 3	20	60	85	55,5
449	Алапаевское МО	6601009707	МОУ «Ялунинская СОШ»	40	60	65	55,5
589	ГО Первоуральск	6625017337	МАОУ «СОШ № 2»	20	60	85	55,5
601	ГО Первоуральск	6625024905	МБОУ «СОШ № 16»	20	60	85	55,5
634	ГО Краснотурьинск	6617006050	МАОУ «СОШ № 24»	40	60	65	55,5
649	МО г. Екатеринбург, Верх-Исетский район	6658017170	МАОУ СОШ № 69	20	60	85	55,5
786	МО г. Екатеринбург, Кировский район	6660012797	МАОУ гимназия № 108 им. В.Н. Татищева	20	60	85	55,5
793	МО г. Екатеринбург, Кировский район	6660015420	МАОУ - СОШ № 151 с углубленным изучением отдельных предметов	20	60	85	55,5
919	ГО Среднеуральск	6606013351	МКОУ - СОШ № 6 с углубленным изучением отдельных предметов	40	60	65	55,5
187	Полевской ГО	6626009917	МБОУ ПГО «СОШ с. Полдневая»	0	80	78	55,4
625	ГО Краснотурьинск	6617005874	МАОУ «СОШ № 3»	20	80	58	55,4
275	Ивдельский ГО	6610002842	МАОУ СОШ № 1 г. Ивделя	60	40	71	55,3
460	Сысертский ГО	6652011817	МАОУ «СОШ № 7»	20	60	84	55,2
738	МО г. Екатеринбург, Орджоникидзевский район	6663036690	МАОУ СОШ № 113	0	80	77	55,1
751	МО г. Екатеринбург,	6664040139	МБОУ СОШ № 20	0	80	77	55,1

№ п/п	Муниципальное образование	ИНН	ОУ	3.1.	3.2.	3.3	Крит. 3
	Чкаловский район						
755	МО г. Екатеринбург, Чкаловский район	6664033124	МАОУ СОШ № 44	0	80	77	55,1
757	МО г. Екатеринбург, Чкаловский район	6664041492	МАОУ СОШ № 59	20	80	57	55,1
937	Режевской ГО	6628009020	МБОУ «СОШ № 7»	0	80	77	55,1
105	Тугулымский ГО	6655003525	МАОУ Луговская СОШ № 24	20	60	83	54,9
130	Каменский ГО	6643007444	МАОУ «Бродовская СОШ»	20	60	83	54,9
193	ГО Заречный	6609008430	МАОУ ГО Заречный «СОШ № 1»	20	60	83	54,9
221	ГО Верхняя Пышма	6606011548	МАОУ «СОШ № 4»	0	80	76	54,8
273	Невьянский ГО	6621008564	МАОУ СОШ п. Цементный	40	40	89	54,7
703	МО г. Екатеринбург, Октябрьский район	6662080707	МАОУ Гимназия № 8 «Лицей им. С.П. Дягилева»	20	60	82	54,6
374	Талицкий ГО	6654008111	МКОУ «Пионерская СОШ»	0	80	75	54,5
366	Талицкий ГО	6654008231	МКОУ «Троицкая СОШ № 5»	20	60	81	54,3
182	Полевской ГО	6626003263	МБОУ ПГО «СОШ № 16» имени заслуженного учителя РСФСР Г.И. Чебыкина	0	80	74	54,2
764	МО г. Екатеринбург, Чкаловский район	6664033149	МАОУ СОШ № 105	0	80	74	54,2
28	Новолялинский ГО	6647002662	МБОУ НГО «ООШ № 11»	0	60	100	54
29	Новолялинский ГО	6647002863	МКОУ НГО «Павдинская СОШ»	0	60	100	54
53	ГО Богданович	6605006376	МАОУ Троицкая СОШ	0	60	100	54
55	ГО Богданович	6605006344	МАОУ Чернокоровская СОШ	0	60	100	54
59	ГО Дегтярск	6627012937	МБВСОУ «ВСОШ № 4»	0	60	100	54
99	Ачитский ГО	6637002913	МКОУ АГО «Верх-Тисинская ООШ»	0	60	100	54

№ п/п	Муниципальное образование	ИНН	ОУ	3.1.	3.2.	3.3	Крит. 3
107	Тугулымский ГО	6655003846	МБОУ Ертарская СОШ № 27	0	60	100	54
109	Тугулымский ГО	6655003821	МБОУ Двинская СОШ № 28 Двинская СОШ № 28	0	60	100	54
112	Тугулымский ГО	6655003853	МБОУ Гилевская ООШ № 19	0	60	100	54
113	Тугулымский ГО	6655003412	МБОУ Зубковская ООШ № 20	0	60	100	54
132	Каменский ГО	6643007476	МКОУ «Кисловская СОШ имени Героя Советского Союза И.И. Гуляева»	0	60	100	54
134	Каменский ГО	6643007483	МАОУ «Колчеданская СОШ»	20	60	80	54
143	Каменский ГО	6643007589	МКОУ «РВСОШ»	0	60	100	54
152	Верхнесалдинский ГО	6607008467	МКОУ «ООШ деревни Нелоба»	0	60	100	54
153	Верхнесалдинский ГО	6607008435	МКОУ «Никитинская СОШ»	0	60	100	54
198	ГО Заречный	6609008381	МКОУ ГО Заречный «СОШ № 7 с углубленным изучением отдельных предметов»	20	60	80	54
203	Шалинский ГО	6657003400	МБОУ «Колпаковская СОШ»	0	60	100	54
228	ГО Верхняя Пышма	6606011555	МАОУ «ООШ № 29»	0	60	100	54
262	Невьянский ГО	6621008204	МБОУ СОШ № 3 НГО	20	60	80	54
271	Невьянский ГО	6621008518	МБОУ СОШ п. Ребристый	0	60	100	54
279	Ивдельский ГО	6610003116	МКОУ СОШ № 11 г. Ивделя, п. Оус	0	60	100	54
372	Талицкий ГО	6654008129	МКОУ «Горбуновская СОШ»	0	60	100	54
381	Талицкий ГО	6654008062	МКОУ «Еланская ООШ»	0	60	100	54
391	ГО Верхотурский	6640002776	МКОУ «Меркушинская ООШ»	0	60	100	54
409	Слободо-Турунскый МР	6651002760	МКОУ «Храмцовская ООШ»	0	60	100	54
495	ГО Ревда	6627008673	МБОУ «СОШ № 22»	0	60	100	54
529	Камышловский МР	6613004502	МКОУ Никольская ООШ	0	60	100	54
606	ГО Первоуральск	6625024969	МАОУ «СОШ № 26»	20	60	80	54

№ п/п	Муниципальное образование	ИНН	ОУ	3.1.	3.2.	3.3	Крит. 3
728	МО г. Екатеринбург, Орджоникидзевский район	6663058038	МБОУ СОШ № 72	0	60	100	54
861	Каменск-Уральский ГО	6666008204	МАОУ «СОШ № 30»	0	60	100	54
942	Режевской ГО	6628009119	МБОУ «СОШ № 23»	0	60	100	54
960	ГО Верхотурский	6640003307	ГБОУ СО «Верхотурская гимназия»	0	60	100	54
112 2	МО г. Екатеринбург, Кировский район	6660144190	ЧОУ гимназия «Ор Авнер»	0	60	100	54
667	МО г. Екатеринбург, Железнодорожный район	6659039032	МБОУ – СОШ № 119	0	80	73	53,9
763	МО г. Екатеринбург, Чкаловский район	6664036608	МАОУ СОШ № 102	0	80	73	53,9
903	Ирбитское МО	6611005821	МКОУ Харловская СОШ	40	40	86	53,8
658	МО г. Екатеринбург, Верх-Исетский район	6658071107	МАОУ СОШ № 171	20	60	78	53,4
884	МО Красноуфимский округ	6619006961	МАОУ «Саранинская СОШ»	20	60	78	53,4
648	МО г. Екатеринбург, Верх-Исетский район	6658071315	МАОУ СОШ № 63	0	80	71	53,3
681	МО г. Екатеринбург, Ленинский район	6661060056	МАОУ лицей № 3	0	80	71	53,3
103	Тугулымский ГО	6655003532	МАОУ Тугулымская СОШ № 26	40	40	84	53,2
510	Тавдинский ГО	6634007818	МКОУ СОШ п. Азанка	20	80	50	53
515	Тавдинский ГО	6634007790	МКОУ ООШ с.Крутое	20	80	50	53
749	МО г. Екатеринбург,	6663056520	МБВСОУ ЦО № 224	20	80	50	53



№ п/п	Муниципальное образование	ИНН	ОУ	3.1.	3.2.	3.3	Крит. 3
	Орджоникидзевский район						
810	ГО Сухой Лог	6633011956	МБОУ «ООШ № 11»	20	80	50	53
823	Таборинский МР	6653001949	МКОУ «Оверинская ООШ»	20	80	50	53
842	Каменск-Уральский ГО	6666007786	МАОУ «СОШ № 1 с углублённым изучением отдельных предметов»	20	80	50	53
906	Ирбитское МО	6611005959	МОУ «Ницинская ООШ»	20	80	50	53
141	Каменский ГО	6643007540	МКОУ «Травянская СОШ»	20	60	75	52,5
459	Сысертский ГО	6652011609	МАОУ «СОШ № 6 им. П.П. Бажова»	0	60	95	52,5
777	МО г. Екатеринбург, Кировский район	6660017442	МБОУ-СОШ № 24	20	60	75	52,5
1121	ГО Ревда	6627010859	НОУ «ООШ «Истоки»	0	60	95	52,5
1124	МО г. Екатеринбург, Чкаловский район	6664085740	НОУ Православная гимназия «Во имя Святых Царственных Страстотерпцев»	20	60	75	52,5
660	МО г. Екатеринбург, Верх-Исетский район	6658068591	МБВ(С)ОУ В(С)ОШ № 185	0	100	41	52,3
176	Малышевский ГО	6603011846	МАОУ НОШ – детский сад № 42	0	80	67	52,1
528	Камышловский МР	6613004710	МКОУ Куровская ООШ	0	80	67	52,1
935	Режевской ГО	6628009180	МБОУ «СОШ № 4»	0	80	67	52,1
936	Режевской ГО	6628009084	МБОУ «СОШ № 5»	0	80	67	52,1
25	Нижнетуринский ГО	6624007093	МБОУ «Платинская ООШ»	20	40	100	52
390	ГО Верхотурский	6640002832	МКОУ «Красногорская СОШ»	20	40	100	52
395	Слободотуринский МР	6656019581	МКОУ «Бобровская НОШ»	20	40	100	52
454	Гаринский ГО	6641001528	МКОУ «Андрюшинская СОШ»	20	40	100	52
822	Таборинский МР	6653001931	МКОУ «Кузнецовская ООШ»	20	40	100	52

№ п/п	Муниципальное образование	ИНН	ОУ	3.1.	3.2.	3.3	Крит. 3
888	МО Красноуфимский округ	6619008077	МКОУ «Чатлыковская СОШ»	20	40	100	52
922	ГО г. Лесной	6630006838	МБОУ «СОШ № 8»	20	40	100	52
112 5	МО г. Екатеринбург, Кировский район	6660075645	НОУ СОШ «Творчество»	20	40	100	52
41	ГО Богданович	6605002822	МАОУ Школа - Интернат № 9	0	60	93	51,9
124	Белоярский ГО	6639004602	МАОУ «Кочневская СОШ № 16»	0	60	92	51,6
705	МО г. Екатеринбург, Октябрьский район	6662023530	МАОУ СОШ № 14	20	60	72	51,6
90	Серовский ГО	6632016246	МБОУ ООШ с. Филькино	20	60	71	51,3
108	Тугулымский ГО	6655002024	МАОО Верховинская СОШ № 29	0	60	91	51,3
207	Туринский ГО	6656003937	МАОУ ООШ № 4 г Туринска	20	60	71	51,3
726	МО г. Екатеринбург, Орджоникидзевский район	6663056457	МАОУ СОШ № 67 с углубленным изучением отдельных предметов	0	60	91	51,3
809	ГО Сухой Лог	6633011988	МБОУ «ООШ № 9»	0	60	91	51,3
923	ГО г. Лесной	6630006683	МБОУ «СОШ № 64»	20	60	71	51,3
116	Белоярский ГО	6639005123	МБОУ «Бруснятская СОШ № 6»	20	80	44	51,2
42	ГО Богданович	6605006601	МАВ(с)ОУ «Богдановичская ОСОШ»	0	60	90	51
167	Нижнесергинский МР	6646007234	МКОУ СОШ № 8 пгт. Атиг	0	60	90	51
756	МО г. Екатеринбург, Чкаловский район	6664036213	МБОУ СОШ № 52	0	60	90	51
63	МО г. Алапаевск	6601006167	МБОУ «СОШ № 5»	0	60	89	50,7
647	МО г. Екатеринбург, Верх-Исетский район	6658039664	МБОУ - СОШ № 57	0	60	89	50,7

№ п/п	Муниципальное образование	ИНН	ОУ	3.1.	3.2.	3.3	Крит. 3
883	МО Красноуфимский округ	6619007644	МАОУ «Рахмангуловская СОШ»	40	40	75	50,5
655	МО г. Екатеринбург, Верх-Исетский район	6658071869	МАОУ СОШ № 143	0	60	88	50,4
858	Каменск-Уральский ГО	6666007793	МАОУ «СОШ № 22 с углублённым изучением отдельных предметов»	0	60	88	50,4
371	Талицкий ГО	6654008337	МКОУ «Вновь-Юрмытская СОШ»	0	80	61	50,3
426	ГО Красноуральск	6618002932	МБОУ СОШ № 2	20	60	67	50,1
652	МО г. Екатеринбург, Верх-Исетский район	6658064981	МАОУ гимназия № 116	0	60	87	50,1
772	МО г. Екатеринбург, Чкаловский район	6664034791	МАОУ гимназия № 177	0	60	87	50,1
128	Белоярский ГО	6639005028	МАОУ «Баженовская СОШ № 96»	0	80	60	50
978	Ивдельский ГО	6610002747	ГБОУ СО «Ивдельская школа-интернат»	40	20	100	50
268	Невьянский ГО	6621008187	Вечерняя школа НГО	40	40	73	49,9
819	Качканарский ГО	6615006696	МОУ «СОШ № 3»	40	40	73	49,9
912	Кировградский ГО	6616003095	МАОУ СОШ № 1	0	60	86	49,8
1127	МО г. Екатеринбург, Орджоникидзевский район	6659107370	НОУ «Школа-интернат № 13 ОАО «РЖД»	0	60	86	49,8
645	МО г. Екатеринбург, Верх-Исетский район	6658068584	МАОУ СОШ № 41	0	60	85	49,5
779	МО г. Екатеринбург, Кировский район	6660013769	МБОУ - СОШ № 36 имени М.П. Одинцова	20	40	91	49,3

№ п/п	Муниципальное образование	ИНН	ОУ	3.1.	3.2.	3.3	Крит. 3
1007	ГО Верхотурский	6640003297	ГБОУ СО «СОШ № 2»	0	60	84	49,2
278	Ивдельский ГО	6610002948	МАОУ СОШ № 7 г. Ивделя	0	60	83	48,9
369	Талицкий ГО	6654008288	МКОУ «Басмановская СОШ»	0	60	83	48,9
393	ГО Верхотурский	6640002840	МАОУ «Пролетарская СОШ»	0	60	83	48,9
400	Слободо-Туринский МР	6651002778	МАОУ «Краснослободская СОШ»	0	60	83	48,9
468	Сысертский ГО	6652011782	МАОУ «ООШ № 15»	0	60	83	48,9
637	МО г. Екатеринбург, Орджоникидзевский район	6663026942	МАОУ культуры «Гимназия «Арт-Этюд»	0	60	83	48,9
733	МО г. Екатеринбург, Орджоникидзевский район	6663058831	МБОУ СОШ № 98	0	60	83	48,9
608	ГО Первоуральск	6625024655	МБОУ «СОШ № 29»	0	80	56	48,8
110	Тугулымский ГО	6655003405	МАОУ Ошкуковская СОШ № 31	20	40	89	48,7
62	МО г. Алапаевск	6601005004	МАОУ «СОШ № 4»	0	60	82	48,6
131	Каменский ГО	6643007451	МКОУ «Каменская СОШ»	0	60	82	48,6
373	Талицкий ГО	6654008104	МКОУ «Кузнецовская СОШ»	0	60	82	48,6
707	МО г. Екатеринбург, Октябрьский район	6662081884	МАОУ СОШ № 26	0	60	82	48,6
921	ГО Среднеуральск	6606013200	МКОУ - СОШ № 31	0	60	82	48,6
67	МО г. Алапаевск	6601006248	МБОУ «СОШ № 15»	0	60	81	48,3
434	Кушвинский ГО	6620016146	МАОУ СОШ № 10	20	40	87	48,1
117	Белоярский ГО	6639002789	МБОУ «Большебрусаянская СОШ № 7»	0	60	80	48
140	Каменский ГО	6643007532	МКОУ «Сосновская СОШ»	0	60	80	48

№ п/п	Муниципальное образование	ИНН	ОУ	3.1.	3.2.	3.3	Крит. 3
133	Каменский ГО	6643007596	МКОУ «Клевакинская СОШ»	20	80	33	47,9
680	МО г. Екатеринбург, Железнодорожный район	6659044120	МБОУ СОШ № 221	20	80	33	47,9
693	МО г. Екатеринбург, Ленинский район	6661058699	МАОУ Лицей № 109	20	80	33	47,9
871	Каменск-Уральский ГО	6666006951	МАОУ «СОШ № 60 имени Героя Советского Союза Г.П. Кунавина»	0	80	52	47,6
792	МО г. Екатеринбург, Кировский район	6660012476	МБОУ СОШ № 150	20	40	85	47,5
127	Белоярский ГО	6639008942	МБОУ «Логиновская СОШ № 21»	0	60	78	47,4
47	ГО Богданович	6605006591	МАОУ - Грязновская СОШ	20	60	57	47,1
135	Каменский ГО	6643007571	МКОУ «Маминская СОШ»	0	60	77	47,1
813	Волчанский ГО	6614004551	МАОУ СОШ № 26	0	60	77	47,1
54	ГО Богданович	6605006489	МАОУ - Тыгишская СОШ	0	80	50	47
168	Нижнесергинский МР	6619017177	МБОУ «Центр образование «Наследие»	20	40	83	46,9
406	Слободо-Туринский МР	6651002792	МКОУ «Слободо-Туринская СОШ №1»	0	60	76	46,8
545	Пышминский ГО	6633023060	МБОО ПГО «Пульниковская НОШ»	0	60	75	46,5
276	Ивдельский ГО	6610002761	МАОУ СОШ № 2 г. Ивделя	20	40	81	46,3
24	Нижнетуринский ГО	6624007079	МБОУ «Сигнальненская СОШ»	0	40	100	46
26	Новолялинский ГО	6647002976	МКОУ НГО «Шайтанская ООШ»	0	40	100	46
27	Новолялинский ГО	6647002768	МКОУ НГО «Лопавская ООШ»	0	40	100	46
57	ГО Дегтярск	6627012895	МБОУ «СОШ № 23»	0	100	20	46
70	МО г. Алапаевск	6601009930	МБОУ «СОШ № 20»	0	40	100	46
126	Белоярский ГО	6639002806	МБОУ «Черноусовская СОШ № 19»	0	40	100	46

№ п/п	Муниципальное образование	ИНН	ОУ	3.1.	3.2.	3.3	Крит. 3
149	Верхнесалдинский ГО	6607010226	МКОУ «СОШ № 12»	0	40	100	46
155	Нижнесергинский МР	6646007770	МКОУ СОШ № 1 г. Нижние Серги	20	40	80	46
192	Полевской ГО	6626009956	МБОУ ПГО «ООШ с. Курганово»	0	40	100	46
270	Невьянский ГО	6621004344	МБОУ «СОШ с. Конevo»	0	40	100	46
281	Ивдельский ГО	6610002970	МАОУ СОШ № 21 г. Ивделя, п. Екатерининка	0	40	100	46
376	Талицкий ГО	6654008023	МКОУ «Чупинская СОШ»	0	40	100	46
377	Талицкий ГО	6654008070	МКОУ «Яровская СОШ»	0	40	100	46
378	Талицкий ГО	6654008224	МКОУ «Талицкая ООШ № 8»	0	40	100	46
401	Слободо-Туринский МР	6651002697	МКОУ «Куминовская ООШ»	0	40	100	46
563	Березовский ГО	6604011140	Березовское МКОУ «ООШ № 18»	0	40	100	46
905	Ирбитское МО	6611005853	МОУ «Гаевская ООШ»	0	40	100	46
943	Режевской ГО	6628009052	МБОУ «ООШ № 27»	0	40	100	46
989	Ачитский ГО	6637002695	ГБОУ СО «Корзуновский детский дом-школа»	0	40	100	46
879	МО Красноуфимский округ	6619006190	МАОУ «Натальинская СОШ»	20	40	79	45,7
723	МО г. Екатеринбург, Орджоникидзевский район	6663059867	МАОУ СОШ № 46	0	60	72	45,6
195	ГО Заречный	6609008423	МАОУ ГО Заречный «СОШ № 3»	20	40	77	45,1
44	ГО Богданович	6605006633	МАОУ «Барабинская СОШ»	20	60	50	45
382	Талицкий ГО	6654008256	МКОУ «Завьяловская ООШ»	20	60	50	45
878	МО Красноуфимский округ	6619007034	МКОУ «Крыловская СОШ»	20	60	50	45
812	Волчанский ГО	6614004618	МАОУ СОШ № 23	0	40	96	44,8
52	ГО Богданович	6605006626	МАОУ «Полдневская ООШ»	0	60	67	44,1
525	Камышловский МР	6613004703	МКОУ Захаровская СОШ	0	60	67	44,1

№ п/п	Муниципальное образование	ИНН	ОУ	3.1.	3.2.	3.3	Крит. 3
896	Ирбитское МО	6611005902	МОУ «Знаменская СОШ»	0	60	67	44,1
23	Нижнетуринский ГО	6624007008	МБОУ «Косьинская СОШ»	20	20	100	44
885	МО Красноуфимский округ	6619007490	МКОУ «Саргаинская СОШ»	20	20	100	44
1130	МО г. Екатеринбург, Октябрьский район	6658004140	ЧОУ «Свято-Сименоновская гимназия»	20	20	100	44
433	Кушвинский ГО	6620007127	МАОУ СОШ № 6 с углубленным изучением отдельных предметов	0	40	93	43,9
636	ГО Краснотурьинск	6617006074	МАОУ «СОШ № 32»	20	40	72	43,6
782	МО г. Екатеринбург, Кировский район	6660004387	МАОУ - Гимназия № 45	20	60	45	43,5
918	ГО Среднеуральск	6606013087	МАОУ – НОШ № 5	0	60	65	43,5
222	ГО Верхняя Пышма	6606011643	МАОУ «СОШ № 7»	20	40	71	43,3
451	ГО Верхний Тагил	6616005409	МАОУ СОШ № 8	20	60	44	43,2
615	МО г. Ирбит	6611004779	МБОУ «СОШ № 1»	0	60	64	43,2
87	Серовский ГО	6632014746	МБОУ СОШ с. Андриановичи	40	40	50	43
814	Качканарский ГО	6615005910	МОУ «ВАЛЕРИААНОВСКАЯ ШКОЛА ИМЕНИ ГЕРОЯ СОВЕТСКОГО СОЮЗА А. В. РАГОЗИНА»	0	40	90	43
873	ГО Верх-Нейвинский	6621007779	МАОУ «СОШ им. А.Н. Арапова»	20	40	69	42,7
732	МО г. Екатеринбург, Орджоникидзевский район	6663019825	МБОУ СОШ № 95	0	40	88	42,4
355	Горноуральский ГО	6648006236	МБОУ СОШ № 6	0	40	87	42,1
384	Талицкий ГО	6654008030	МКОУ «Мохиревская ООШ»	0	60	60	42

№ п/п	Муниципальное образование	ИНН	ОУ	3.1.	3.2.	3.3	Крит. 3
1129	МО г. Екатеринбург, Верх-Исетский район	6658528496	АНО СОШ № 203 «Родники»	0	60	60	42
568	Березовский ГО	6604010482	БМАОУ «СОШ № 32»	0	80	33	41,9
65	МО г. Алапаевск	6601006431	МБОУ «СОШ № 10»	0	40	86	41,8
357	Горноуральский ГО	6648006081	МАОУ СОШ № 10	0	40	86	41,8
157	Нижнесергинский МР	6646008421	МАОУ «Средняя школа № 1 г. Михайловска»	0	40	84	41,2
122	Белоярский ГО	6639009791	МБОУ «Некрасовская ООШ N 13»	0	60	57	41,1
893	Ирбитское МО	6611005780	МОУ «Дубская СОШ»	0	40	83	40,9
225	ГО Верхняя Пышма	6606004325	МАОУ «СОШ № 22 с углубленным изучением отдельных предметов»	20	40	62	40,6
2	ГО Пелым	6610002779	МКОУ СОШ № 1 п. Пелым	0	40	81	40,3
612	Махневское МО	6635006486	МБОУ «Махнёвская СОШ»	20	40	61	40,3
106	Тугулымский ГО	6655003540	МБОУ Заводоуспенская СОШ № 23	0	40	80	40
172	Нижнесергинский МР	6646008090	МКОУ СОШ № 3 г. Нижние Серги-3	0	100	0	40
219	ГО Верхняя Пышма	6606011509	МАОУ «СОШ № 2 с углубленным изучением отдельных предметов имени М.И.Талыкова»	0	40	80	40
380	Талицкий ГО	6654008351	МКОУ «Вихляевская ООШ»	0	40	80	40
582	Артемовский ГО	6602007580	МБОУ «СОШ № 16»	0	100	0	40
614	Махневское МО	6601009697	МБОУ «Мугайская ООШ»	0	100	0	40
98	Ачитский ГО	6637003025	МКОУ АГО «Нижнеарийская ООШ»	0	80	25	39,5
139	Каменский ГО	6643007525	МКОУ «Рыбниковская СОШ»	0	60	50	39
272	Невьянский ГО	6621008571	МБОУ ООШ п.Таватуй НГО	0	60	50	39
916	Кировградский ГО	6616003017	МАОУ СОШ № 15	0	60	50	39



№ п/п	Муниципальное образование	ИНН	ОУ	3.1.	3.2.	3.3	Крит. 3
111	Тугулымский ГО	6655003395	МБОУ Яровская СОШ № 30 Яровская СОШ № 30	0	40	75	38,5
397	Слободо-Туринский МР	6656019609	МКОУ «Пушкаревская НОШ»	0	20	100	38
441	Алапаевское МО	6601006079	МОУ «Деевская СОШ»	20	80	0	38
487	Бисертский ГО	6646009224	МКОУ – ООШ с.Киргишаны	20	80	0	38
880	МО Красноуфимский округ	6619007073	МАОУ «Нижнеиргинская СОШ»	0	20	100	38
114	Тугулымский ГО	6655003839	МБОУ Ядрышниковская ООШ № 22	0	40	73	37,9
759	МО г. Екатеринбург, Чкаловский район	6664043845	МБОУ СОШ № 84	0	40	73	37,9
902	Ирбитское МО	6611005814	МОУ»Стриганская ООШ»	0	60	44	37,2
21	Нижнетуринский ГО	6624006974	МАОУ НТГО «ИСОШ»	20	40	50	37
432	Кушвинский ГО	6620006973	МАОУ СОШ № 4	0	60	43	36,9
889	МО Красноуфимский округ	6645004093	МКОУ «Ювинская СОШ»	20	20	75	36,5
917	Кировградский ГО	6616003240	МАОУ СОШ № 17	0	40	60	34
256	Новоуральский ГО	6629012322	МАОУ «СОШ № 57 с углубленным изучением отдельных предметов»	0	20	83	32,9
104	Тугулымский ГО	6655003557	МБОУ Юшалинская СОШ № 25	0	40	56	32,8
583	Артемовский ГО	6602007780	МБОУ «СОШ № 17»	0	80	0	32
899	Ирбитское МО	6611005934	МОУ «Ключевская СОШ»	0	80	0	32
3	ГО Пелым	6610002730	МКОУ СОШ № 2 п. Атымья	0	40	50	31
113 1	МО г. Екатеринбург, Верх-Исетский район	6658994352	НОЧУ Общеобразовательная школа «Чудо-Радуга»	0	0	100	30
665	МО г. Екатеринбург,	6659042162	МБОУ – СОШ № 83	0	20	67	28,1

№ п/п	Муниципальное образование	ИНН	ОУ	3.1.	3.2.	3.3	Крит. 3
	Железнодорожный район						
50	ГО Богданович	6605006231	МАОУ Коменская СОШ	0	40	33	25,9
385	Талицкий ГО	6654008143	МКОУ «Нижнекатарачская ООШ»	0	60	0	24
868	Каменск-Уральский ГО	6665008138	МБОУ «ООШ № 39»	0	60	0	24
383	Талицкий ГО	6654008295	МКОУ «Казаковская ООШ»	0	40	25	23,5
379	Талицкий ГО	6654008270	МКОУ «Беляковская ООШ»	0	20	50	23
1109	МО г. Екатеринбург, Верх-Исетский район	6670087833	ГАУ СО «Дом молодежи»	20	0	33	15,9
356	Горноуральский ГО	6648006229	МБОУ СОШ № 7	0	20	0	8

### 3.3.2 Критерий 3. Учреждения среднего профессионального образования

Показатели по критерию доступности услуг для инвалидов в 98 учреждениях среднего профессионального образования Свердловской области в 2021 г. приведены ниже (таблица № 25).

Таблица № 25 - Результаты НОК УООД по учреждениям среднего профессионального образования по критерию 3, баллы

№ п/п	Муниципальное образование	ИНН	ОУ	3.1.	3.2.	3.3	Крит. 3
1069	г. Нижний Тагил	6669009453	ГАПОУ СО «Нижнетагильский железнодорожный техникум»	100	100	97	99,1
1068	г. Нижний Тагил	6668010047	ГАПОУ СО «Нижнетагильский государственный профессиональный колледж им. Н.А. Демидова»	100	100	93	97,9
1073	г. Нижний Тагил	6667006400	ГАПОУ СО «Нижнетагильский техникум»	100	100	91	97,3

№ п/п	Муниципальное образование	ИНН	ОУ	3.1.	3.2.	3.3	Крит. 3
			металлообрабатывающих производств и сервиса»				
1040	МО г. Екатеринбург, Чкаловский район	6664001203	ГАПОУ СО «Екатеринбургский техникум химического машиностроения»	100	100	88	96,4
1093	ГО Сухой Лог	6633005536	ГАПОУ СО «Сухоложский многопрофильный техникум»	100	100	88	96,4
1107	МО г. Екатеринбург, Орджоникидзевский район	6659029394	ГАПОУ СО «Уральский техникум автомобильного транспорта и сервиса»	100	100	87	96,1
1043	МО г. Екатеринбург, Орджоникидзевский район	6661000642	ГАПОУ СО «Екатеринбургский экономико-технологический колледж»	100	100	86	95,8
1057	Камышловский ГО	6613001406	ГАПОУ СО «Камышловский техникум промышленности и транспорта»	100	100	82	94,6
1053	Каменск-Уральский ГО	6612002358	ГАПОУ СО «Каменск-Уральский радиотехнический техникум»	80	100	97	93,1
1072	г. Нижний Тагил	6669005748	ГАПОУ СО «Нижнетагильский строительный колледж»	80	100	96	92,8
1084	МО г. Екатеринбург, Верх-Исетский район	6658034666	ГАПОУ СО «Свердловский областной педагогический колледж»	80	100	95	92,5
1112	г. Нижний Тагил	6668018744	ГБПОУ СО «Нижнетагильский колледж искусств»	80	100	91	91,3
1094	Сысертский ГО	6652005002	ГАПОУ СО «Сысертский социально-экономический техникум «Родник»	80	100	88	90,4
1120	МО г. Екатеринбург, Ленинский район	6661003315	ГАПОУ СО «УОР № 1 (колледж)»	80	100	88	90,4

№ п/п	Муниципальное образование	ИНН	ОУ	3.1.	3.2.	3.3	Крит. 3
1081	ГО Ревда	6627005457	ГАПОУ СО «Ревдинский многопрофильный техникум»	80	100	87	90,1
1114	МО г. Екатеринбург, Верх-Исетский район	6658041279	ГБПОУ СО «Уральская специальная музыкальная школа (колледж)»	80	100	87	90,1
1067	г. Нижний Тагил	6668008263	ГАПОУ СО «Нижнетагильский горно-металлургический колледж имени Е.А. и М.Е. Черепановых»	100	80	90	89
1054	Каменск-Уральский ГО	6665005602	ГАПОУ СО «Каменск-Уральский техникум торговли и сервиса»	80	100	82	88,6
1071	г. Нижний Тагил	6667004876	ГАПОУ СО «Нижнетагильский педагогический колледж № 2»	80	100	82	88,6
1092	МО г. Екатеринбург, Железнодорожный район	6659029468	ГАПОУ СО «Социально-профессиональный техникум «Строитель»	80	100	82	88,6
1048	МО г. Ирбит	6611001721	ГАПОУ СО «Ирбитский политехникум»	80	100	81	88,3
1037	МО г. Екатеринбург, Чкаловский район	6664014153	ГАПОУ СО «Екатеринбургский политехникум»	80	100	75	86,5
1050	Каменск-Уральский ГО	6643004108	ГАПОУ СО «Каменск-Уральский агропромышленный техникум»	60	100	90	85
1074	г. Нижний Тагил	6668011890	ГАПОУ СО «Нижнетагильский торгово-экономический колледж»	60	100	90	85
1055	Камышловский ГО	6613003442	ГАПОУ СО «Камышловский гуманитарно-технологический техникум»	60	100	88	84,4
1098	Туринский ГО	6656002651	ГАПОУ СО «Туринский многопрофильный техникум»	80	80	93	83,9
1110	МО г. Екатеринбург,	6661002664	ГБПОУ СО «СКИиК»	80	100	65	83,5

№ п/п	Муниципальное образование	ИНН	ОУ	3.1.	3.2.	3.3	Крит. 3
	Ленинский район						
1062	ГО Краснотурьинск	6617005641	ГАПОУ СО «Краснотурьинский политехникум»	60	100	84	83,2
1101	МО г. Екатеринбург, Железнодорожный район	6659027478	ГАПОУ СО «Уральский железнодорожный техникум»	60	100	84	83,2
1023	Артинский ГО	6636003907	ГАПОУ СО «Артинский агропромышленный техникум»	60	100	83	82,9
1046	МО г. Ирбит	6611003687	ГАПОУ СО «Ирбитский гуманитарный колледж»	60	100	83	82,9
1032	ГО Верхняя Тура	6620003676	ГАПОУ СО «Верхнетуринский механический техникум»	60	100	82	82,6
1077	ГО Первоуральск	6625008050	ГАПОУ СО «Первоуральский металлургический колледж»	60	100	81	82,3
1061	ГО Краснотурьинск	6617003500	ГАПОУ СО «Краснотурьинский индустриальный колледж»	80	80	86	81,8
1064	ГО Красноуфимск	6619000889	ГАПОУ СО «Красноуфимский аграрный колледж»	80	80	84	81,2
1056	Камышловский ГО	6613001734	ГАПОУ СО «Камышловский педагогический колледж»	40	100	96	80,8
1086	Североуральский ГО	6631002064	ГАПОУ СО «Североуральский политехникум»	60	100	76	80,8
1033	г. Нижний Тагил	6668009764	ГАПОУ СО «Высокогорский многопрофильный техникум»	60	100	75	80,5
1058	ГО Карпинск	6614002258	ГАПОУ СО «Карпинский машиностроительный техникум»	80	80	81	80,3
1118	Асбестовский ГО	6603005521	ГБПОУ СО «АКИ»	40	100	94	80,2
1106	МО г. Екатеринбург, Верх-	6658069789	ГАПОУ СО «Уральский радиотехнический	80	80	80	80

№ п/п	Муниципальное образование	ИНН	ОУ	3.1.	3.2.	3.3	Крит. 3
	Исетский район		колледж им. А.С. Попова»				
1115	МО г. Екатеринбург, Чкаловский район	6670424278	ГБ ПОУ СО УХК	60	80	100	80
1047	МО г. Ирбит	6611001432	ГАПОУ СО «Ирбитский мотоциклетный техникум»	40	100	91	79,3
1103	МО г. Екатеринбург, Кировский район	6660008039	ГАПОУ СО «Уральский колледж строительства, архитектуры и предпринимательства»	60	100	71	79,3
1089	Серовский ГО	6632006819	ГАПОУ СО «Серовский политехнический техникум»	100	60	81	78,3
1097	МО г. Екатеринбург, Железнодорожный район	6660008078	ГАПОУ СО «Техникум индустрии питания и услуг «Кулинар»	40	100	85	77,5
1111	МО г. Екатеринбург, Кировский район	6660008173	ГБПОУ СО «Свердловское музыкальное училище имени П.И. Чайковского (колледж)»	60	80	89	76,7
1038	МО г. Екатеринбург, Орджоникидзевский район	6663019600	ГАПОУ СО «Екатеринбургский промышленно-технологический техникум им. В.М. Курочкина»	40	100	81	76,3
1022	Артемовский ГО	6602001884	ГАПОУ СО «Артемовский колледж точного приборостроения»	40	100	80	76
1060	МО г. Екатеринбург, Верх-Исетский район	6662021300	ГАПОУ СО «Колледж управления и сервиса «Стиль»	40	100	80	76
1113	ГО Краснотурьинск	6617010465	ГБПОУ СО «Краснотурьинский колледж искусств»	60	80	85	75,5
1087	Нижнесергинский МР	6646002645	ГАПОУ СО «Сергинский многопрофильный техникум»	80	60	89	74,7

№ п/п	Муниципальное образование	ИНН	ОУ	3.1.	3.2.	3.3	Крит. 3
1116	МО г. Екатеринбург, Ленинский район	6661039671	ГА ПОУ КСО «Свердловское художественное училище имени И.Д. Шадра»	80	100	33	73,9
1117	МО г. Екатеринбург, Верх-Исетский район	6661010552	ГБПОУ СО «СМХК»	60	100	50	73
1059	Качканарский ГО	6615000165	ГБПОУ СО «Качканарский горно-промышленный колледж»	80	60	83	72,9
1070	г. Нижний Тагил	6668007083	ГАПОУ СО «Нижнетагильский педагогический колледж № 1»	40	80	95	72,5
1025	Кушвинский ГО	6620003034	ГАПОУ СО «Баранчинский электромеханический техникум»	80	60	73	69,9
1085	Серовский ГО	6632006833	ГАПОУ СО «Северный педагогический колледж»	60	60	93	69,9
1102	МО г. Екатеринбург, Чкаловский район	6664017147	ГАПОУ СО «Уральский колледж бизнеса, управления и технологии красоты»	40	80	85	69,5
1091	Слободотуринский МР	6651000989	ГАПОУ СО «Слободотуринский аграрно-экономический техникум»	80	60	71	69,3
1035	МО г. Екатеринбург, Кировский район	6660008590	ГАПОУ СО «Екатеринбургский колледж транспортного строительства»	40	80	82	68,6
1027	Березовский ГО	6604003421	ГАПОУ СО «Березовский техникум «Профи»	40	80	81	68,3
1076	МО г. Екатеринбург, Железнодорожный район	6659029404	ГАПОУ СО «Областной техникум дизайна и сервиса»	60	60	80	66
1029	ГО Верхняя Пышма	6606004237	ГАПОУ СО Верхнепышминский механико-	0	100	85	65,5

№ п/п	Муниципальное образование	ИНН	ОУ	3.1.	3.2.	3.3	Крит. 3
			технологический техникум «Юность»				
1096	Талицкий ГО	6654000835	ГАПОУ СО «Талицкий лесотехнический колледж им. Н.И. Кузнецова»	60	60	78	65,4
1041	МО г. Екатеринбург, Кировский район	6660013670	ГАПОУ СО «Екатеринбургский техникум отраслевых технологий и сервиса»	20	80	91	65,3
1063	ГО Красноуральск	6618001456	ГАПОУ СО «Красноуральский многопрофильный техникум»	60	60	76	64,8
1082	ГО Ревда	6627008137	ГАПОУ СО «Ревдинский педагогический колледж»	20	80	89	64,7
1042	МО г. Екатеринбург, Ленинский район	6661003026	ГАПОУ СО «Екатеринбургский торгово-экономический техникум»	40	60	90	63
1090	Серовский ГО	6632006826	ГАПОУ СО «Серовский техникум сферы обслуживания и питания»	40	60	90	63
1051	Каменск-Уральский ГО	6665005546	ГАПОУ СО «Каменск-Уральский педагогический колледж»	20	80	83	62,9
1108	МО г. Екатеринбург, Чкаловский район	6660008053	ГАПОУ СО «Уральский техникум «Рифей»	20	80	81	62,3
1104	МО г. Екатеринбург, Чкаловский район	6664030878	ГАПОУ СО «Уральский колледж технологий и предпринимательства»	40	60	87	62,1
1052	Каменск-Уральский ГО	6665002425	ГАПОУ СО «Каменск-Уральский политехнический колледж»	40	60	86	61,8
1075	Новоуральский ГО	6682003041	ГАПОУ СО «Новоуральский технологический колледж»	40	60	85	61,5
1034	МО г. Екатеринбург,	6660008046	ГАПОУ СО «Екатеринбургский	0	100	71	61,3



№ п/п	Муниципальное образование	ИНН	ОУ	3.1.	3.2.	3.3	Крит. 3
	Кировский район		автомобильно-дорожный колледж»				
1028	ГО Богданович	6605000060	ГАПОУ СО «Богдановичский политехникум»	40	60	83	60,9
1105	МО г. Екатеринбург, Кировский район	6660008060	ГАПОУ СО «Уральский политехнический колледж – Межрегиональный центр компетенций»	60	40	89	60,7
1095	Тавдинский ГО	6634002753	ГАПОУ СО «Тавдинский техникум им. А.А.Елохина»	40	60	76	58,8
1021	МО г. Алапаевск	6601000077	ГАПОУ СО «Алапаевский многопрофильный техникум»	20	60	93	57,9
1049	Нижнетуринский ГО	6624002634	ГАПОУ СО «Исовский геологоразведочный техникум»	0	100	54	56,2
1065	ГО Красноуфимск	6619003030	ГБПОУ СО «Красноуфимский педагогический колледж»	60	40	73	55,9
1045	Ирбитское МО	6642000238	ГАПОУ СО «Ирбитский аграрный техникум»	40	40	88	54,4
1066	ГО Красноуфимск	6619003294	ГАПОУ СО «Красноуфимский многопрофильный техникум»	40	40	84	53,2
1044	МО г. Екатеринбург, Чкаловский район	6664024218	ГАПОУ СО «Екатеринбургский энергетический техникум»	20	60	77	53,1
1039	МО г. Екатеринбург, Железнодорожный район	6659014609	ГАПОУ СО «Екатеринбургский техникум «Автоматика»	0	60	95	52,5
1079	Полевской ГО	6626005415	ГАПОУ СО «Полевской многопрофильный техникум им. В.И. Назарова»	0	60	94	52,2
1083	Режевской ГО	6677008157	ГАПОУ СО «Режевской политехникум»	20	60	73	51,9
1026	Белоярский ГО	6639002676	ГАПОУ СО «Белоярский многопрофильный техникум»	40	40	78	51,4

№ п/п	Муниципальное образование	ИНН	ОУ	3.1.	3.2.	3.3	Крит. 3
1030	Верхнесалдинский ГО	6607002627	ГАПОУ СО «Верхнесалдинский авиаметаллургический колледж им. А.А. Евстигнеева»	40	40	78	51,4
1024	Асбестовский ГО	6603007984	ГАПОУ СО «Асбестовский политехникум»	20	60	71	51,3
1099	Невьянский ГО	6621011736	ГАПОУ СО «Уральский горнозаводской колледж имени Демидовых»	60	40	56	50,8
1088	Серовский ГО	6632006897	ГБПОУ СО «Серовский металлургический техникум»	20	60	69	50,7
1100	МО г. Екатеринбург, Ленинский район	6661000628	ГАПОУ СО «Уральский государственный колледж имени И.И. Ползунова»	0	60	87	50,1
1078	ГО Первоуральск	6625006744	ГАПОУ СО «Первоуральский политехникум»	20	40	88	48,4
1031	Алапаевское МО	6635001079	ГАПОУ СО «Верхнесинячихинский агропромышленный техникум»	20	40	86	47,8
1036	МО г. Екатеринбург, Ленинский район	6661001815	ГАПОУ СО «Екатеринбургский монтажный колледж»	0	60	62	42,6
1080	ГО г. Лесной	6630004492	ГАПОУ СО «Полипрофильный техникум им. О.В. Терёшкина»	0	20	71	29,3

### 3.4 Критерий 4. Доброжелательность, вежливость работников образовательной организации

Критерий представлен тремя показателями:

**Показатель 4.1.** Доля получателей услуг, удовлетворенных доброжелательностью, вежливостью работников образовательной организации, обеспечивающих первичный контакт и информирование получателя услуги при непосредственном обращении в организацию социальной сферы (в % от общего числа опрошенных получателей услуг)

**Показатель 4.2.** Доля получателей услуг, удовлетворенных доброжелательностью, вежливостью работников образовательной организации, обеспечивающих непосредственное

оказание услуги при обращении в организацию социальной сферы (в % от общего числа опрошенных получателей услуг)

**Показатель 4.3.** Доля получателей услуг, удовлетворенных доброжелательностью, вежливостью работников образовательной организации при использовании дистанционных форм взаимодействия (в % от общего числа опрошенных получателей услуг).

### 3.4.1 Критерий 4. Общеобразовательные учреждения

Результаты НОК УООД 2021 г. по критерию доброжелательности и вежливости работников образовательной организации в общеобразовательных учреждениях Свердловской области представлены ниже (таблица № 26).

Таблица № 26 - Результаты НОК УООД по общеобразовательным учреждениям по критерию 4, баллы

№ п/п	Муниципальное образование	ИНН	ОУ	4.1.	4.2.	4.3	Кри т. 4
23	Нижнетуринский ГО	6624007008	МБОУ «Косьинская СОШ»	100	100	100	100
25	Нижнетуринский ГО	6624007093	МБОУ «Платинская ООШ»	100	100	100	100
26	Новолялинский ГО	6647002976	МКОУ НГО «Шайтанская ООШ»	100	100	100	100
59	ГО Дегтярск	6627012937	МБВСОУ «ВСОШ № 4»	100	100	100	100
98	Ачитский ГО	6637003025	МКОУ АГО «Нижнеарийская ООШ»	100	100	100	100
99	Ачитский ГО	6637002913	МКОУ АГО «Верх-Тисинская ООШ»	100	100	100	100
101	Ачитский ГО	6637003258	МКОУ АГО «Марикаршинская ООШ»	100	100	100	100
112	Тугулымский ГО	6655003853	МБОУ Гилевская ООШ № 19	100	100	100	100
114	Тугулымский ГО	6655003839	МБОУ Ядрышниковская ООШ № 22	100	100	100	100
139	Каменский ГО	6643007525	МКОУ «Рыбниковская СОШ»	100	100	100	100
143	Каменский ГО	6643007589	МКОУ «РВСОШ»	100	100	100	100
149	Верхнесалдинский ГО	6607010226	МКОУ «СОШ № 12»	100	100	100	100
152	Верхнесалдинский ГО	6607008467	МКОУ «ООШ деревни Нелоба»	100	100	100	100
153	Верхнесалдинский ГО	6607008435	МКОУ «Никитинская СОШ»	100	100	100	100
156	Нижнесергинский МР	6646008277	МКОУ ООШ № 6 г. Нижние Серги	100	100	100	100

№ п/п	Муниципальное образование	ИНН	ОУ	4.1.	4.2.	4.3	Крит. 4
228	ГО Верхняя Пышма	6606011555	МАОУ «ООШ № 29»	100	100	100	100
272	Невьянский ГО	6621008571	МБОУ ООШ п.Таватуй НГО	100	100	100	100
304	г. Нижний Тагил	6668021070	МБОУ СОШ № 32 с углубленным изучением отдельных предметов	100	100	100	100
307	г. Нижний Тагил	6667008983	МБОУ СОШ № 35 с углубленным изучением отдельных предметов	100	100	100	100
347	г. Нижний Тагил	6648006282	МКОУ СОШ № 8 пос. Висимо-Уткинск	100	100	100	100
349	г. Нижний Тагил	6648006317	МКОУ СОШ № 11 с. Серебрянка	100	100	100	100
360	Горноуральский ГО	6648004951	МБОУ СОШ № 19	100	100	100	100
379	Талицкий ГО	6654008270	МКОУ «Беляковская ООШ»	100	100	100	100
381	Талицкий ГО	6654008062	МКОУ «Еланская ООШ»	100	100	100	100
391	ГО Верхотурский	6640002776	МКОУ «Меркушинская ООШ»	100	100	100	100
395	Слободо-Туринский МР	6656019581	МКОУ «Бобровская НОШ»	100	100	100	100
396	Слободо-Туринский МР	6656019616	МКОУ «Макуёвская НОШ»	100	100	100	100
397	Слободо-Туринский МР	6656019609	МКОУ «Пушкаревская НОШ»	100	100	100	100
401	Слободо-Туринский МР	6651002697	МКОУ «Куминовская ООШ»	100	100	100	100
409	Слободо-Туринский МР	6651002760	МКОУ «Храмцовская ООШ»	100	100	100	100
414	Артинский ГО	6636005485	МБОУ «Березовская ООШ»	100	100	100	100
441	Алапаевское МО	6601006079	МОУ «Деевская СОШ»	100	100	100	100
454	Гаринский ГО	6641001528	МКОУ «Андрюшинская СОШ»	100	100	100	100
465	Сысертский ГО	6652011694	МАОУ «НОШ № 12»	100	100	100	100
466	Сысертский ГО	6652011729	МАОУ «НОШ № 13»	100	100	100	100
467	Сысертский ГО	6652011768	МАОУ «ООШ № 14»	100	100	100	100

№ п/п	Муниципальное образование	ИНН	ОУ	4.1.	4.2.	4.3	Крит. 4
487	Бисертский ГО	6646009224	МКОУ – ООШ с.Киргишаны	100	100	100	100
504	Тавдинский ГО	6634007590	МАОУ – ООШ № 8	100	100	100	100
511	Тавдинский ГО	6676006750	МКОУ ООШ п.Карабашка	100	100	100	100
521	ГО Нижняя Салда	6622002526	МАОУ «ООШ с. Акинфиево»	100	100	100	100
531	Камышловский МР	6613004220	МКОУ Ожгихинская ООШ	100	100	100	100
543	Пышминский ГО	6633022926	МБОО ПГО «Тимохинская НОШ»	100	100	100	100
563	Березовский ГО	6604011140	Березовское МКОУ «ООШ № 18»	100	100	100	100
613	Махневское МО	6601006343	МБОУ «Санкинская СОШ»	100	100	100	100
631	ГО Краснотурьинск	6617006003	МАОУ «ООШ № 18»	100	100	100	100
660	МО г. Екатеринбург, Верх-Исетский район	6658068591	МБВ(С)ОУ В(С)ОШ № 185	100	100	100	100
664	МО г. Екатеринбург, Железнодорожный район	6659037010	МБОУ – СОШ № 75	100	100	100	100
749	МО г. Екатеринбург, Орджоникидзевский район	6663056520	МБВСОУ ЦО № 224	100	100	100	100
758	МО г. Екатеринбург, Чкаловский район	6664034752	МАОУ СОШ № 61	100	100	100	100
802	ГО Сухой Лог	6633006723	МАОУ «СОШ № 4»	100	100	100	100
811	ГО Сухой Лог	6633006674	МБОУ «Вечерняя сменная общеобразовательная школа»	100	100	100	100
823	Таборинский МР	6653001949	МКОУ «Оверинская ООШ»	100	100	100	100
825	Таборинский МР	6653001956	МКОУ «Унже-Павинская ООШ»	100	100	100	100
826	Таборинский МР	6653002050	МКОУ «Озерская ООШ»	100	100	100	100

№ п/п	Муниципальное образование	ИНН	ОУ	4.1.	4.2.	4.3	Крит. 4
827	Таборинский МР	6653002029	МКОУ «Торомская ООШ»	100	100	100	100
828	Асбестовский ГО	6603010190	МБОУ «СОШ № 1 им. М. Горького»	100	100	100	100
888	МО Красноуфимский округ	6619008077	МКОУ «Чатлыковская СОШ»	100	100	100	100
890	МО Красноуфимский округ	6645004008	МКОУ «Сызгинская ООШ»	100	100	100	100
928	ГО г. Лесной	6630006757	МБОУ «СОШ № 74»	100	100	100	100
939	Режевской ГО	6628009126	МБОУ «СОШ № 9» имени Ландышевой Александры Евгеньевны	100	100	100	100
958	ГО Верхний Тагил	6616001771	ГБОУ СО «Верхнетагильский центр психолого-педагогической, медицинской и социальной помощи»	100	100	100	100
961	ГО Дегтярск	6627012912	ГБОУ СО «Дегтярская школа»	100	100	100	100
973	МО г. Екатеринбург, Орджоникидзевский район	6663057965	ГБОУ СО «Екатеринбургская школа-интернат № 11»	100	100	100	100
989	Ачитский ГО	6637002695	ГБОУ СО «Корзуновский детский дом-школа»	100	100	100	100
992	Нижнесергинский МР	6646007210	ГБОУ СО «Михайловская школа-интернат»	100	100	100	100
1013	ГО Сухой Лог	6633007981	ГБОУ СО «Филатовская школа-интернат»	100	100	100	100
1119	МО г. Екатеринбург, Верх-Исетский район	6658081401	ГКОУ СО «Школа-интернат № 17»	100	100	100	100
1121	ГО Ревда	6627010859	НОУ «ООШ «Истоки»	100	100	100	100
1135	МО г. Екатеринбург, Октябрьский район	6671014041	ЧОУ «Согласие-М»	100	100	100	100
34	Новолялинский ГО	6647002856	МБОУ НГО «СОШ № 2»	100	100	99	99,8
810	ГО Сухой Лог	6633011956	МБОУ «ООШ № 11»	100	100	99	99,8

№ п/п	Муниципальное образование	ИНН	ОУ	4.1.	4.2.	4.3	Крит. 4
983	Кировградский ГО	6616003031	ГБОУ СО «Кировградская школа-интернат»	100	100	99	99,8
1133	МО г. Екатеринбург, Ленинский район	6671993291	ЧОУ «Согласие»	100	100	99	99,8
81	Серовский ГО	6632015838	МАОУ СОШ № 20	99	100	100	99,6
134	Каменский ГО	6643007483	МАОУ «Колчеданская СОШ»	100	100	98	99,6
135	Каменский ГО	6643007571	МКОУ «Маминская СОШ»	99	100	100	99,6
199	ГО Заречный	6609009515	МБОУ ГО Заречный «Центр психолого-педагогической, медицинской и социальной помощи»	99	100	100	99,6
432	Кушвинский ГО	6620006973	МАОУ СОШ № 4	99	100	100	99,6
448	Алапаевское МО	6601006030	МОУ «Самоцветская СОШ»	99	100	100	99,6
507	Тавдинский ГО	6634007254	МКОУ Начальная школа - детский сад № 12	99	100	100	99,6
585	Артемовский ГО	6602007808	МБОУ «СОШ № 19»	99	100	100	99,6
675	МО г. Екатеринбург, Железнодорожный район	6659033305	МАОУ СОШ с углубленным изучением отдельных предметов № 166	99	100	100	99,6
808	ГО Сухой Лог	6633006748	МАОУ «СОШ № 17»	99	100	100	99,6
994	г. Нижний Тагил	6623003787	ГБОУ СО «Нижнетагильская школа-интернат № 1»	100	99	100	99,6
1017	МО г. Екатеринбург, Октябрьский район	6662126020	ГБУ СО Центр психолого-педагогической, медицинской и социальной помощи «Ресурс»	99	100	100	99,6
188	Полевской ГО	6626009882	МБОУ ПГО «СОШ п. Зюзельский»	99	100	99	99,4
361	Горноуральский ГО	6648006162	МБОУ СОШ № 21	100	99	99	99,4
545	Пышминский ГО	6633023060	МБОУ ПГО «Пульниковская НОШ»	100	100	97	99,4
984	Каменский ГО	6643007564	ГБОУ СО «Колчеданская школа-интернат»	100	100	97	99,4

№ п/п	Муниципальное образование	ИНН	ОУ	4.1.	4.2.	4.3	Крит. 4
112 4	МО г. Екатеринбург, Чкаловский район	6664085740	НОУ Православная гимназия «Во имя Святых Царственных Страстотерпцев»	100	99	99	99,4
216	Туринский ГО	6656005229	МАОУ Чукреевская СОШ	99	99	100	99,2
342	г. Нижний Тагил	6623006555	МБОУ «Начальная школа - детский сад № 105 для детей с ОВЗ»	98	100	100	99,2
348	г. Нижний Тагил	6648006204	МАОУ СОШ № 9 п. Уралец	100	98	100	99,2
351	Горноуральский ГО	6648006155	МБОУ СОШ № 2	99	99	100	99,2
436	Кушвинский ГО	6620007102	МАОУ СОШ пос. Азиатская	98	100	100	99,2
536	Пышминский ГО	6649002516	МБОУ ПГО «Трифоновская СОШ»	98	100	100	99,2
680	МО г. Екатеринбург, Железнодорожный район	6659044120	МБОУ СОШ № 221	98	100	100	99,2
714	МО г. Екатеринбург, Октябрьский район	6662081965	МАОУ СОШ с углубленным изучением отдельных предметов № 76	99	99	100	99,2
743	МО г. Екатеринбург, Орджоникидзевский район	6663057394	МАОУ СОШ № 136	99	99	100	99,2
750	МО г. Екатеринбург, Чкаловский район	6674368659	МБОУ СОШ № 18	99	99	100	99,2
807	ГО Сухой Лог	6633006699	МАОУ «СОШ № 10»	99	99	100	99,2
910	Ирбитское МО	6611005892	МОУ «Фоминская ООШ»	99	100	98	99,2
955	Талицкий ГО	6654001349	ГБОУ СО «Буткинская школа-интернат»	98	100	100	99,2
969	МО г. Екатеринбург, Чкаловский район	6664039292	ГБОУ СО «Екатеринбургская школа № 7»	98	100	100	99,2
972	МО г. Екатеринбург, Орджоникидзевский район	6663056337	ГБОУ СО «Екатеринбургская школа-интернат № 10»	99	99	100	99,2
996	Новолялинский ГО	6647003120	ГБОУ СО «Новолялинская школа»	98	100	100	99,2



№ п/п	Муниципальное образование	ИНН	ОУ	4.1.	4.2.	4.3	Крит. 4
1020	Полевской ГО	6626014530	ГБУ СО «Центр психолого-педагогической, медицинской и социальной помощи «Ладо»	99	99	100	99,2
1126	МО г. Екатеринбург, Орджоникидзевский район	6664033727	НОУ СОШ «Гелиос»	99	99	100	99,2
1131	МО г. Екатеринбург, Верх-Исетский район	6658994352	НОЧУ Общеобразовательная школа «Чудо-Радуга»	100	98	100	99,2
18	Нижнетуринский ГО	6624007086	МАОУ НГТО «СОШ № 2»	99	99	99	99
282	Сосьвинский ГО	6632014739	МБОУ СОШ № 1 имени Героя РФ Романова В.В.	98	100	99	99
309	г. Нижний Тагил	6667009088	МБОУ СОШ № 38	99	99	99	99
475	Сысертский ГО	6652016815	МАОУ «Вечерняя (сменная) общеобразовательная школа»	99	99	99	99
518	ГО Нижняя Салда	6622002332	МБОУ «СОШ № 10»	99	99	99	99
646	МО г. Екатеринбург, Верх-Исетский район	6658071844	МАОУ СОШ № 48	99	99	99	99
690	МО г. Екатеринбург, Ленинский район	6661057134	МАОУ гимназия № 70	99	99	99	99
777	МО г. Екатеринбург, Кировский район	6660017442	МБОУ-СОШ № 24	99	99	99	99
860	Каменск-Уральский ГО	6665007350	МБОУ «ООШ № 27 с интернатом»	99	99	99	99
1134	ГО Ревда	6627016219	ЧОУ «Гимназия «Развитие»	99	99	99	99
30	Новолялинский ГО	6647002655	МКОУ НГО «Савиновская ООШ»	100	100	94	98,8
388	ГО Верхотурский	6640002864	МКОУ «Усть-Салдинская СОШ»	100	97	100	98,8

№ п/п	Муниципальное образование	ИНН	ОУ	4.1.	4.2.	4.3	Крит. 4
450	ГО Верхний Тагил	6616005945	МАОУ СОШ № 4	98	99	100	98,8
567	Березовский ГО	6604009511	БМАОУ «ООШ № 30»	98	100	98	98,8
583	Артемовский ГО	6602007780	МБОУ «СОШ № 17»	98	100	98	98,8
614	Махневское МО	6601009697	МБОУ «Мугайская ООШ»	100	97	100	98,8
101 4	Ирбитское МО	6611006166	ГБОУ СО «Харловская школа-интернат»	100	98	98	98,8
36	ГО Богданович	6605004298	МОУ СОШ № 1	99	98	99	98,6
82	Серовский ГО	6632015490	МБОУ СОШ № 21	99	98	99	98,6
120	Белоярский ГО	6639009015	МАОУ «Совхозная СОШ № 10»	98	99	99	98,6
497	ГО Ревда	6627009035	МАОУ «СОШ № 28 с углубленным изучением отдельных предметов»	98	99	99	98,6
684	МО г. Екатеринбург, Ленинский район	6671314045	МАОУ СОШ № 16	99	98	99	98,6
806	ГО Сухой Лог	6633006730	МБОУ «Знаменская СОШ № 8»	99	98	99	98,6
998	Новоуральский ГО	6629012347	ГБОУ СО «Новоуральская школа № 2»	98	99	99	98,6
100 8	ГО Верхотурский	6640003106	ГБОУ СО «СОШ № 3»	98	99	99	98,6
142	Каменский ГО	6643007405	МКОУ «Черемховская ООШ»	96	100	100	98,4
212	Туринский ГО	6656003944	МАОУ Леонтьевская СОШ	98	98	100	98,4
234	Байкаловский МР	6638002088	МАОУ «Еланская СОШ»	97	99	100	98,4
239	Байкаловский МР	6638002063	МКОУ Чурманская ООШ	96	100	100	98,4
248	Новоуральский ГО	6629012178	МАОУ «Гимназия № 41»	99	98	98	98,4
289	г. Нижний Тагил	6623003353	МБОУ СОШ № 3	99	98	98	98,4
319	г. Нижний Тагил	6667008486	МБОУ Лицей	99	98	98	98,4
514	Тавдинский ГО	6634007550	МКОУ ООШ д.Ленино	100	96	100	98,4
546	Пышминский ГО	6633022958	МБОУ ПГО «Тупицынская НОШ»	100	96	100	98,4

№ п/п	Муниципальное образование	ИНН	ОУ	4.1.	4.2.	4.3	Крит. 4
602	ГО Первоуральск	6684003110	МБОУ «Начальная школа-детский сад № 17»	97	100	98	98,4
693	МО г. Екатеринбург, Ленинский район	6661058699	МАОУ Лицей № 109	98	99	98	98,4
798	МО г. Екатеринбург, Кировский район	6660013920	МБВСОУ ЦО «Творчество»	98	99	98	98,4
944	Режевской ГО	6628009006	МБОУ «ООШ № 28»	100	96	100	98,4
970	МО г. Екатеринбург, Чкаловский район	6664039454	ГБОУ СО «Екатеринбургская школа № 8»	99	97	100	98,4
997	Новоуральский ГО	6629012266	ГБОУ СО «Новоуральская школа № 1»	96	100	100	98,4
999	ГО Первоуральск	6625024912	ГБОУ СО «Первоуральская школа»	98	98	100	98,4
273	Невьянский ГО	6621008564	МАОУ СОШ п. Цементный	97	99	99	98,2
334	г. Нижний Тагил	6669014929	МБОУ СОШ № 81	98	98	99	98,2
663	МО г. Екатеринбург, Железнодорожный район	6659039120	МАОУ – СОШ с углубленным изучением отдельных предметов № 50	98	98	99	98,2
708	МО г. Екатеринбург, Октябрьский район	6672305011	МАОУ СОШ № 28	98	98	99	98,2
865	Каменск-Уральский ГО	6665007462	МАОУ «СОШ № 35»	98	98	99	98,2
990	ГО г. Лесной	6630006700	ГБОУ СО «Школа № 1 города Лесного»	98	98	99	98,2
1123	МО г. Екатеринбург, Кировский район	6658033694	НОУ СОШ «ИНДРА»	98	98	99	98,2
24	Нижнетуринский ГО	6624007079	МБОУ «Сигнальненская СОШ»	100	95	100	98
35	Новолялинский ГО	6647002574	МАОУ НГО «СОШ № 1»	97	99	98	98
129	Белоярский ГО	6639005437	МБОУ «В(С)ОШ»	97	98	100	98

№ п/п	Муниципальное образование	ИНН	ОУ	4.1.	4.2.	4.3	Крит. 4
176	Малышевский ГО	6603011846	МАОУ НОШ – детский сад № 42	98	98	98	98
258	Новоуральский ГО	6629014930	МАОУ «СОШ с.Тарасково»	96	99	100	98
298	г. Нижний Тагил	6667008990	МБОУ СОШ № 13	96	99	100	98
314	г. Нижний Тагил	6668016458	МБОУ СОШ № 44 имени народного учителя СССР Г.Д.Лавровой	97	98	100	98
376	Талицкий ГО	6654008023	МКОУ «Чупинская СОШ»	96	99	100	98
411	Артинский ГО	6636005622	МАОУ «Азигуловская СОШ»	99	97	98	98
470	Сысертский ГО	6652011616	МАОУ «СОШ № 18»	97	99	98	98
486	Бисертский ГО	6646009175	МКОУ «Бисертская средняя школа № 2»	99	98	96	98
529	Камышловский МР	6613004502	МКОУ Никольская ООШ	95	100	100	98
562	Березовский ГО	6604010789	БМАОУ «СОШ № 11»	98	98	98	98
572	Артемовский ГО	6602007237	МБОУ «СОШ № 3»	97	99	98	98
628	ГО Краснотурьинск	6617005955	МАОУ «СОШ № 10»	97	99	98	98
772	МО г. Екатеринбург, Чкаловский район	6664034791	МАОУ гимназия № 177	97	98	100	98
864	Каменск-Уральский ГО	6665007543	МАОУ «СОШ № 34»	98	98	98	98
868	Каменск-Уральский ГО	6665008138	МБОУ «ООШ № 39»	100	95	100	98
887	МО Красноуфимский округ	6619006986	МАОУ «Тавринская СОШ»	98	97	100	98
898	Ирбитское МО	6611005927	МОУ «Киргинская СОШ»	98	98	98	98
941	Режевской ГО	6628009158	МБОУ «СОШ № 13»	96	100	98	98
975	МО г. Екатеринбург, Орджоникидзевский район	6663058239	ГБОУ СО «Екатеринбургская школа-интернат № 13»	99	97	98	98
1001	ГО Ревда	6627008708	ГБОУ СО «Ревдинская школа»	98	98	98	98

№ п/п	Муниципальное образование	ИНН	ОУ	4.1.	4.2.	4.3	Крит. 4
1019	МО г. Екатеринбург, Октябрьский район	6662079370	ГБОУ СО «Центр психолого-медико-социального сопровождения «Эхо»	99	97	98	98
178	Полевской ГО	6626009522	МАОУ ПГО «СОШ-лицей № 4 «Интеллект»	98	97	99	97,8
264	Невьянский ГО	6621008229	МБОУ СОШ № 5 НГО	97	98	99	97,8
313	г. Нижний Тагил	6667008951	МАОУ НОШ № 43	96	99	99	97,8
370	Талицкий ГО	6654008150	МКОУ «Буткинская СОШ»	97	98	99	97,8
505	Тавдинский ГО	6634007470	МАОУ – СОШ № 9	98	99	95	97,8
575	Артемовский ГО	6602007205	МБОУ СОШ № 6»	98	97	99	97,8
720	МО г. Екатеринбург, Октябрьский район	6662081940	МАОУ – гимназия № 210 «Корифей»	98	97	99	97,8
730	МО г. Екатеринбург, Орджоникидзевский район	6663057997	МАОУ СОШ № 80	97	98	99	97,8
952	Березовский ГО	6604009286	ГБОУ СО «Березовская школа»	99	97	97	97,8
993	г. Нижний Тагил	6668017532	ГБОУ СО «Нижнетагильская школа-интернат»	97	98	99	97,8
28	Новолялинский ГО	6647002662	МБОУ НГО «ООШ № 11»	96	100	96	97,6
31	Новолялинский ГО	6647000922	МАОУ НГО «СОШ № 4»	98	97	98	97,6
235	Байкаловский МР	6638002144	МКОУ Краснополянская СОШ	96	98	100	97,6
240	Байкаловский МР	6638002112	МКОУ Шадринская СОШ	96	99	98	97,6
280	Ивдельский ГО	6610002916	МКОУ СОШ № 19 г. Ивделя, п. Сама	96	98	100	97,6
286	Сосьвинский ГО	6650000295	МБОУ СОШ с. Романово	100	94	100	97,6
306	г. Нижний Тагил	6669014936	МБОУ НОШ № 34	97	97	100	97,6
374	Талицкий ГО	6654008111	МКОУ «Пионерская СОШ»	98	98	96	97,6
386	ГО Верхотурский	6640002906	МКОУ «Дерябинская СОШ»	97	97	100	97,6

№ п/п	Муниципальное образование	ИНН	ОУ	4.1.	4.2.	4.3	Крит. 4
463	Сысертский ГО	6652011581	МАОУ «СОШ № 10»	95	99	100	97,6
477	Североуральский ГО	6631006044	МАОУ «СОШ № 2»	97	97	100	97,6
654	МО г. Екатеринбург, Верх-Исетский район	6658071876	МАОУ - СОШ № 141	96	99	98	97,6
659	МО г. Екатеринбург, Верх-Исетский район	6658017420	МАОУ СОШ № 184 «Новая школа»	98	97	98	97,6
745	МО г. Екатеринбург, Орджоникидзевский район	6663057404	МАОУ гимназия № 144	98	97	98	97,6
909	Ирбитское МО	6611005998	МОУ «Рудновская ООШ»	97	97	100	97,6
916	Кировградский ГО	6616003017	МАОУ СОШ № 15	97	97	100	97,6
981	ГО Карпинск	6614004470	ГБОУ СО «Карпинская школа-интернат»	96	99	98	97,6
1015	Белоярский ГО	6639008928	ГБОУ СО «Черноусовская школа-интернат»	94	100	100	97,6
75	Серовский ГО	6632015482	МБОУ СОШ № 9	95	99	99	97,4
132	Каменский ГО	6643007476	МКОУ «Кисловская СОШ имени Героя Советского Союза И.И. Гуляева»	96	99	97	97,4
205	Туринский ГО	6656003895	МАОУ СОШ № 2 имени Ж.И.Алферова г. Туринска	97	97	99	97,4
252	Новоуральский ГО	6629012259	МАОУ «СОШ № 49»	96	98	99	97,4
254	Новоуральский ГО	6629012298	МАОУ «СОШ № 54»	97	97	99	97,4
353	Горноуральский ГО	6648007342	МБОУ СОШ № 4	97	98	97	97,4
443	Алапаевское МО	6601006135	МОУ «Кировская СОШ»	97	98	97	97,4
469	Сысертский ГО	6652011648	МАОУ «СОШ № 16»	95	99	99	97,4
499	ГО Ревда	6627017815	МАОУ «Еврогимназия»	99	95	99	97,4
506	Тавдинский ГО	6634007342	МАОУ – СОШ № 11	97	98	97	97,4

№ п/п	Муниципальное образование	ИНН	ОУ	4.1.	4.2.	4.3	Крит. 4
538	Пышминский ГО	6649002509	МБОУ ПГО «Четкаринская СОШ»	96	98	99	97,4
673	МО г. Екатеринбург, Железнодорожный район	6659038511	МБОУ – СОШ № 149	97	98	97	97,4
741	МО г. Екатеринбург, Орджоникидзевский район	6663058045	МАОУ СОШ № 117	97	97	99	97,4
753	МО г. Екатеринбург, Чкаловский район	6664041340	МАОУ СОШ № 32	96	98	99	97,4
985	ГО Краснотурьинск	6617006099	ГБОУ СО «Краснотурьинская школа-интернат»	97	99	95	97,4
13	Камышловский ГО	6613004005	МАОУ «Школа № 7» КГО	97	97	98	97,2
85	Серовский ГО	6632015450	МБОУ ООШ № 26	96	98	98	97,2
94	Ачитский ГО	6637002783	МКОУ АГО «Большеутинская СОШ»	96	98	98	97,2
316	г. Нижний Тагил	6668021031	МБОУ СОШ № 48	97	97	98	97,2
380	Талицкий ГО	6654008351	МКОУ «Вихляевская ООШ»	96	98	98	97,2
415	Артинский ГО	6636005446	МБОУ «Куркинская ООШ»	93	100	100	97,2
447	Алапаевское МО	6601006914	МОУ «Останинская СОШ»	96	98	98	97,2
616	МО г. Ирбит	6611004850	МБОУ «ООШ № 3»	96	98	98	97,2
624	ГО Краснотурьинск	6617005850	МАОУ «СОШ № 2»	96	99	96	97,2
696	МО г. Екатеринбург, Ленинский район	6661063674	МБОУ - СОШ № 154	98	97	96	97,2
754	МО г. Екатеринбург, Чкаловский район	6664029400	МАОУ гимназия № 39 «Французская гимназия»	96	98	98	97,2
863	Каменск-Уральский ГО	6666007874	МАОУ «СОШ № 32»	96	98	98	97,2
926	ГО г. Лесной	6630006732	МАОУ «СОШ № 72»	99	95	98	97,2
962	МО г. Екатеринбург,	6664041333	ГБОУ СО «Екатеринбургская школа-интернат для	97	97	98	97,2

№ п/п	Муниципальное образование	ИНН	ОУ	4.1.	4.2.	4.3	Крит. 4
	Чкаловский район		детей, нуждающихся в длительном лечении»				
967	МО г. Екатеринбург, Орджоникидзевский район	6664039180	ГБОУ СО «Екатеринбургская школа № 5»	97	97	98	97,2
260	Невьянский ГО	6621008194	МБОУ СОШ № 1 НГО	95	98	99	97
364	Талицкий ГО	6654007654	МКОУ «Талицкая СОШ № 4»	96	97	99	97
417	Артинский ГО	6636005460	МБОУ «Малотавринская СОШ»	96	97	99	97
472	Сысертский ГО	6652011599	МАОУ «СОШ № 23»	97	97	97	97
584	Артемовский ГО	6602007847	МБОУ «СОШ № 18»	97	97	97	97
709	МО г. Екатеринбург, Октябрьский район	6662059159	МАОУ гимназия № 40	96	97	99	97
717	МО г. Екатеринбург, Октябрьский район	6662051350	МАОУ СОШ № 96	96	97	99	97
817	Качканарский ГО	6615006720	МОУ «ООШ № 5»	98	96	97	97
949	Асбестовский ГО	6603011042	ГБОУ СО «Асбестовская школа-интернат»	96	97	99	97
1005	Серовский ГО	6632014048	ГБОУ СО «Серовская школа-интернат»	95	98	99	97
10	Камышловский ГО	6613006299	МАОУ «Школа № 3» КГО	97	96	98	96,8
146	Верхнесалдинский ГО	6607007992	МБОУ «СОШ № 3»	97	96	98	96,8
173	Нижнесергинский МР	6646008502	МКОУ ООШ с. Старобухарово	96	96	100	96,8
190	Полевской ГО	6626009890	МБОУ ПГО «ООШ с. Мраморское»	96	96	100	96,8
383	Талицкий ГО	6654008295	МКОУ «Казаковская ООШ»	94	98	100	96,8
478	Североуральский ГО	6631006051	МАОУ «ООШ № 4»	96	96	100	96,8
573	Артемовский ГО	6602007741	МБОУ «СОШ № 4»	96	97	98	96,8
599	ГО Первоуральск	6684005260	МАОУ «Начальная школа-детский сад № 14»	96	97	98	96,8



№ п/п	Муниципальное образование	ИНН	ОУ	4.1.	4.2.	4.3	Крит. 4
637	МО г. Екатеринбург, Орджоникидзевский район	6663026942	МАОУ культуры «Гимназия «Арт-Этюд»	96	97	98	96,8
689	МО г. Екатеринбург, Ленинский район	6661064854	МАОУ СОШ № 65 с углубленным изучением отдельных предметов	96	97	98	96,8
874	МО Красноуфимский округ	6645003580	МКОУ «Большетурышская СОШ»	98	94	100	96,8
945	Режевской ГО	6628009013	МБОУ «СОШ № 30»	97	97	96	96,8
52	ГО Богданович	6605006626	МАОУ «Полдневская ООШ»	96	98	95	96,6
107	Тугулымский ГО	6655003846	МБОУ Ертарская СОШ № 27	98	95	97	96,6
168	Нижнесергинский МР	6619017177	МБОУ «Центр образование «Наследие»	97	95	99	96,6
177	Полевской ГО	6626009530	МБОУ ПГО «СОШ № 1» имени Героя Советского Союза Н.В. Кологойды	98	94	99	96,6
508	Тавдинский ГО	6634007504	МАОУ – ООШ № 14	96	96	99	96,6
542	Пышминский ГО	6649002604	МБОУ ПГО «Первомайская ООШ»	98	96	95	96,6
694	МО г. Екатеринбург, Ленинский район	6661061902	МАОУ гимназия № 120	94	98	99	96,6
793	МО г. Екатеринбург, Кировский район	6660015420	МАОУ - СОШ № 151 с углубленным изучением отдельных предметов	96	96	99	96,6
843	Каменск-Уральский ГО	6665007582	МАОУ «СОШ № 2»	95	97	99	96,6
885	МО Красноуфимский округ	6619007490	МКОУ «Саргаинская СОШ»	100	94	95	96,6
991	ГО г. Лесной	6630006718	ГБОУ СО «Школа города Лесного»	96	96	99	96,6
44	ГО Богданович	6605006633	МАОУ «Барабинская СОШ»	97	94	100	96,4
51	ГО Богданович	6605006560	МАОУ Кунарская СОШ	96	96	98	96,4
92	Ачитский ГО	6637002984	МКОУ АГО «Афанасьевская СОШ»	94	97	100	96,4
141	Каменский ГО	6643007540	МКОУ «Травянская СОШ»	96	95	100	96,4

№ п/п	Муниципальное образование	ИНН	ОУ	4.1.	4.2.	4.3	Крит. 4
161	Нижнесергинский МР	6646008132	МКОУ ООШ № 11 пгт. Верхние Серги	97	96	96	96,4
211	Туринский ГО	6656003905	МАОУ Ленская СОШ	96	96	98	96,4
281	Ивдельский ГО	6610002970	МАОУ СОШ № 21 г. Ивделя, п. Екатерининка	100	91	100	96,4
294	г. Нижний Тагил	6667009056	МБОУ СОШ № 8	96	96	98	96,4
322	г. Нижний Тагил	6623003730	МБОУ СОШ № 58	96	96	98	96,4
402	Слободо-Туринский МР	6651002739	МКОУ «Липчинская СОШ»	95	98	96	96,4
408	Слободо-Туринский МР	6651002633	МКОУ «Усть-Ницинская СОШ»	100	96	90	96,4
491	ГО Ревда	6627008761	МБОУ «СОШ № 7»	98	94	98	96,4
574	Артемовский ГО	6602006900	МБОУ «ООШ № 5»	93	98	100	96,4
618	МО г. Ирбит	6611005148	МАОУ «СОШ № 8»	96	96	98	96,4
771	МО г. Екатеринбург, Чкаловский район	6664041894	МАОУ - СОШ № 156	96	96	98	96,4
813	Волчанский ГО	6614004551	МАОУ СОШ № 26	96	96	98	96,4
913	Кировградский ГО	6616005367	МАОУ СОШ № 2	96	96	98	96,4
919	ГО Среднеуральск	6606013351	МКОУ - СОШ № 6 с углубленным изучением отдельных предметов	96	96	98	96,4
920	ГО Среднеуральск	6659030826	МБОУ СОШ № 215 с углубленным изучением отдельных предметов	96	96	98	96,4
963	МО г. Екатеринбург, Верх-Исетский район	6658070336	ГБОУ СО «Екатеринбургская школа № 1»	93	99	98	96,4
964	МО г. Екатеринбург, Железнодорожный район	6659042148	ГБОУ СО «Екатеринбургская школа № 2»	95	97	98	96,4
978	Ивдельский ГО	6610002747	ГБОУ СО «Ивдельская школа-интернат»	100	91	100	96,4
988	ГО Красноуфимск	6619007588	ГБОУ СО «Красноуфимская школа-интернат»	94	97	100	96,4

№ п/п	Муниципальное образование	ИНН	ОУ	4.1.	4.2.	4.3	Крит. 4
1130	МО г. Екатеринбург, Октябрьский район	6658004140	ЧОУ «Свято-Сименоновская гимназия»	96	96	98	96,4
90	Серовский ГО	6632016246	МБОУ ООШ с. Филькино	96	96	97	96,2
245	ГО Карпинск	6614004505	МАОУ СОШ № 24	94	97	99	96,2
277	Ивдельский ГО	6610003130	МАОУ СОШ № 3 г. Ивделя, п. Полуночное	96	96	97	96,2
308	г. Нижний Тагил	6667009070	МБОУ СОШ № 36	95	97	97	96,2
382	Талицкий ГО	6654008256	МКОУ «Завьяловская ООШ»	95	97	97	96,2
444	Алапаевское МО	6601006054	МОУ «Коптеловская СОШ»	98	94	97	96,2
501	Тавдинский ГО	6634007688	МАОУ – СОШ № 2	95	97	97	96,2
635	ГО Краснотурьинск	6617006067	МАОУ «ООШ № 28»	97	95	97	96,2
834	Асбестовский ГО	6603010137	МБОУ «ООШ № 12»	97	95	97	96,2
906	Ирбитское МО	6611005959	МОУ «Ницинская ООШ»	100	92	97	96,2
908	Ирбитское МО	6611005885	МОУ «Пьянковская ООШ»	97	95	97	96,2
265	Невьянский ГО	6682015336	МАОУ СОШ № 6 г. Невьянска	96	96	96	96
372	Талицкий ГО	6654008129	МКОУ «Горбуновская СОШ»	90	100	100	96
389	ГО Верхотурский	6640002705	МКОУ «Прокоп-Салдинская СОШ»	90	100	100	96
413	Артинский ГО	6636005615	МБОУ «Барабинская ООШ им. Героя Советского Союза И.И.Черепанова»	96	96	96	96
440	Алапаевское МО	6601006086	МОУ «Голубковская СОШ имени С.Устинова»	96	96	96	96
649	МО г. Екатеринбург, Верх-Исетский район	6658017170	МАОУ СОШ № 69	94	97	98	96
728	МО г. Екатеринбург, Орджоникидзевский район	6663058038	МБОУ СОШ № 72	95	96	98	96

№ п/п	Муниципальное образование	ИНН	ОУ	4.1.	4.2.	4.3	Крит. 4
729	МО г. Екатеринбург, Орджоникидзевский район	6663056376	МАОУ СОШ № 77 имени героя Советского Союза Хомякова Владилена Павловича	95	96	98	96
767	МО г. Екатеринбург, Чкаловский район	6664041164	МАОУ СОШ № 132	96	95	98	96
911	Ирбитское МО	6611006159	МОУ «Чубаровская начальная школа - детский сад»	95	95	100	96
112 7	МО г. Екатеринбург, Орджоникидзевский район	6659107370	НОУ «Школа-интернат № 13 ОАО «РЖД»	95	96	98	96
49	ГО Богданович	6605006658	МАОУ «Каменнозерская ООШ»	94	97	97	95,8
291	г. Нижний Тагил	6623003699	МАОУ СОШ № 5 с углубленным изучением отдельных предметов им. Г.Н. Зайцева	95	96	97	95,8
377	Талицкий ГО	6654008070	МКОУ «Яровская СОШ»	95	96	97	95,8
392	ГО Верхотурский	6640002663	МАОУ «ООШ № 2»	93	97	99	95,8
398	Слободо-Турицкий МР	6656019599	МКОУ «Тимофеевская НОШ»	96	96	95	95,8
540	Пышминский ГО	6649002530	МБОУ ПГО «Боровлянская СОШ»	95	95	99	95,8
566	Березовский ГО	6604010813	БМАОУ «СОШ № 29 Школа на твоём берегу»	96	95	97	95,8
712	МО г. Екатеринбург, Октябрьский район	6662078391	МАОУ СОШ № 62	95	96	97	95,8
840	Асбестовский ГО	6603009660	МАОУ «СОШ № 24 с углубленным изучением отдельных предметов»	96	95	97	95,8
938	Режевской ГО	6628009101	МБОУ «ООШ № 8»	100	92	95	95,8
27	Новолялинский ГО	6647002768	МКОУ НГО «Лопавская ООШ»	96	93	100	95,6
174	Малышевский ГО	6603011839	МАОУ СОШ № 3	95	95	98	95,6
203	Шалинский ГО	6657003400	МБОУ «Колпаковская СОШ»	95	98	92	95,6
259	Новоуральский ГО	6629014947	МАОУ «СОШ д. Починок»	96	94	98	95,6

№ п/п	Муниципальное образование	ИНН	ОУ	4.1.	4.2.	4.3	Крит. 4
293	г. Нижний Тагил	6667009049	МБОУ СОШ № 7	94	96	98	95,6
302	г. Нижний Тагил	6668016497	МБОУ СОШ № 25	95	95	98	95,6
340	г. Нижний Тагил	6667009602	МБОУ СОШ № 95	96	94	98	95,6
384	Талицкий ГО	6654008030	МКОУ «Мохиревская ООШ»	97	92	100	95,6
404	Слободо-Турицкий МР	6651002672	МКОУ «Решетниковская ООШ»	93	96	100	95,6
405	Слободо-Турицкий МР	6651002680	МАОУ «Сладковская СОШ»	95	95	98	95,6
406	Слободо-Турицкий МР	6651002792	МКОУ «Слободо-Турицкая СОШ №1»	96	95	96	95,6
424	Артинский ГО	6636005559	МБОУ «Сухановская СОШ»	94	96	98	95,6
437	Алапаевское МО	6635006493	МОУ «Арамашевская СОШ имени М.Мантурова»	96	94	98	95,6
452	ГО Верхний Тагил	6616005423	МАОУ СОШ № 10 имени воина-интернационалиста Александра Харламова	93	96	100	95,6
483	Североуральский ГО	6631004400	МАОУ «СОШ № 14 имени Героя России Дмитрия Шектаева»	95	95	98	95,6
587	Артемовский ГО	6602003095	МАОУ СОШ № 56 с углубленным изучением отдельных предметов	94	96	98	95,6
640	МО г. Екатеринбург, Верх-Исетский район	6658026633	МАОУ гимназия № 9	94	96	98	95,6
672	МО г. Екатеринбург, Железнодорожный район	6659039040	МАОУ – СОШ с углубленным изучением отдельных предметов № 148	94	96	98	95,6
695	МО г. Екатеринбург, Ленинский район	6661058674	МАОУ СОШ № 140 с углубленным изучением отдельных предметов	94	96	98	95,6
931	ГО г. Лесной	6630006789	МАОУ «Лицей»	94	96	98	95,6

№ п/п	Муниципальное образование	ИНН	ОУ	4.1.	4.2.	4.3	Крит. 4
965	МО г. Екатеринбург, Кировский район	6660011391	ГБОУ СО «Екатеринбургская школа № 3»	94	96	98	95,6
966	МО г. Екатеринбург, Октябрьский район	6662081901	ГБОУ СО «Екатеринбургская школа № 4»	95	95	98	95,6
995	г. Нижний Тагил	6668017540	ГБОУ СО «Нижнетагильская школа-интернат № 2»	94	96	98	95,6
1011	Тавдинский ГО	6634007906	ГБОУ СО «Тавдинская школа-интернат»	94	97	96	95,6
126	Белоярский ГО	6639002806	МБОУ «Черноусовская СОШ № 19»	94	98	93	95,4
162	Нижнесергинский МР	6646008196	МКОУ СОШ с. Первомайское	95	95	97	95,4
170	Нижнесергинский МР	6646007756	МКОУ СОШ № 13 пгт. Дружинино	94	97	95	95,4
196	ГО Заречный	6609008448	МКОУ ГО Заречный «СОШ № 4»	95	95	97	95,4
210	Туринский ГО	6656004063	МАОУ Коркинская СОШ	96	96	93	95,4
263	Невьянский ГО	6621008211	МБОУ СОШ № 4 НГО	95	96	95	95,4
456	Сысертский ГО	6652011670	МАОУ «СОШ № 2 имени Г.А. Речкалова» п. Бобровский	93	97	97	95,4
481	Североуральский ГО	6631006090	МАОУ СОШ № 11	94	96	97	95,4
723	МО г. Екатеринбург, Орджоникидзевский район	6663059867	МАОУ СОШ № 46	95	95	97	95,4
735	МО г. Екатеринбург, Орджоникидзевский район	6663037493	МАОУ лицей № 100	94	96	97	95,4
748	МО г. Екатеринбург, Орджоникидзевский район	6663006110	МАОУ Гимназия № 205 «Театр»	94	95	99	95,4
781	МО г. Екатеринбург, Кировский район	6660015011	МАОУ СОШ № 43 с углубленным изучением отдельных предметов	95	95	97	95,4

№ п/п	Муниципальное образование	ИНН	ОУ	4.1.	4.2.	4.3	Крит. 4
886	МО Красноуфимский округ	6619006182	МКОУ «Сарсинская СОШ»	93	96	99	95,4
924	ГО г. Лесной	6630006690	МБОУ «СОШ № 67 имени Героя РФ В.В. Замараева»	95	95	97	95,4
947	Режевской ГО	6628009140	МБОУ «СОШ № 46»	96	95	95	95,4
1010	Сысертский ГО	6652007377	ГБОУ СО «Сысертская школа-интернат»	96	98	89	95,4
50	ГО Богданович	6605006231	МАОУ Коменская СОШ	92	97	98	95,2
69	МО г. Алапаевск	6601007033	МОУ «СОШ № 18»	96	94	96	95,2
76	Серовский ГО	6632015027	МБОУ СОШ № 11	94	95	98	95,2
80	Серовский ГО	6632015524	МБОУ СОШ № 19	95	94	98	95,2
100	Ачитский ГО	6637002952	МКОУ АГО «Ключевская ООШ»	94	94	100	95,2
113	Тугулымский ГО	6655003412	МБОУ Зубковская ООШ № 20	94	94	100	95,2
144	Верхнесалдинский ГО	6607003797	МБОУ «СОШ № 1 им. А.С. Пушкина»	94	95	98	95,2
206	Туринский ГО	6656004095	МАОУ СОШ № 3 имени Ю.А. Гагарина	92	97	98	95,2
301	г. Нижний Тагил	6668016553	МБОУ СОШ № 21 «Кадетская школа»	96	94	96	95,2
311	г. Нижний Тагил	6623003280	МАОУ СОШ № 40	93	97	96	95,2
317	г. Нижний Тагил	6669014904	МБОУ СОШ № 49	93	96	98	95,2
338	г. Нижний Тагил	6667009137	МАОУ СОШ № 87	95	95	96	95,2
344	г. Нижний Тагил	6669003677	МБОУ СОШ № 144	95	94	98	95,2
445	Алапаевское МО	6601006061	МОУ «Костинская СОШ»	96	94	96	95,2
570	Артемовский ГО	6602007195	МАОУ «СОШ № 1»	94	96	96	95,2
579	Артемовский ГО	6602001732	МБОУ «СОШ № 10»	94	95	98	95,2
707	МО г. Екатеринбург, Октябрьский район	6662081884	МАОУ СОШ № 26	95	95	96	95,2
731	МО г. Екатеринбург, Орджоникидзевский район	6663059391	МБОУ СОШ № 81	93	96	98	95,2

№ п/п	Муниципальное образование	ИНН	ОУ	4.1.	4.2.	4.3	Крит. 4
738	МО г. Екатеринбург, Орджоникидзевский район	6663036690	МАОУ СОШ № 113	95	95	96	95,2
742	МО г. Екатеринбург, Орджоникидзевский район	6663057980	МАОУ Лицей № 128	95	94	98	95,2
799	ГО Сухой Лог	6633006762	МАОУ «Гимназия № 1»	95	94	98	95,2
830	Асбестовский ГО	6603010289	МАОУ СОШ № 4 с углубленным изучением отдельных предметов	93	96	98	95,2
871	Каменск-Уральский ГО	6666006951	МАОУ «СОШ № 60 имени Героя Советского Союза Г.П. Кунавина»	94	95	98	95,2
979	МО г. Ирбит	6611005155	ГБОУ СО «Ирбитская школа»	94	95	98	95,2
986	ГО Красноуральск	6618002925	ГБОУ СО «Красноуральская школа»	95	95	96	95,2
1003	Серовский ГО	6632015059	ГБОУ СО «Серовская школа № 2»	95	94	98	95,2
102	ЗАТО Свободный	6607005787	МБОУ «Средняя школа № 25 им. Героя Советского Союза генерал-лейтенанта Д.М. Карбышева с кадетскими классами»	95	94	97	95
109	Тугулымский ГО	6655003821	МБОУ Двинская СОШ № 28 Двинская СОШ № 28	94	96	95	95
159	Нижнесергинский МР	6646008453	МКОУ СОШ № 4 г. Михайловска	93	96	97	95
227	ГО Верхняя Пышма	6606011523	МАОУ «СОШ № 25 с углубленным изучением отдельных предметов»	94	95	97	95
268	Невьянский ГО	6621008187	Вечерняя школа НГО	96	94	95	95
346	г. Нижний Тагил	6668021024	МБОУ Горно-металлургическая СОШ	92	96	99	95
480	Североуральский ГО	6631006076	МАОУ СОШ № 9	95	94	97	95
557	Березовский ГО	6604001872	БМАОУ «Гимназия № 5»	94	95	97	95
713	МО г. Екатеринбург, Октябрьский район	6662080175	МАОУ СОШ № 71	94	95	97	95



№ п/п	Муниципальное образование	ИНН	ОУ	4.1.	4.2.	4.3	Крит. 4
818	Качканарский ГО	6615006713	МОУ «СОШ ИМ. К.Н. Новикова»	94	94	99	95
857	Каменск-Уральский ГО	6666008606	МАОУ «СОШ № 21»	94	95	97	95
891	Ирбитское МО	6611005765	МОУ «Бердюгинская СОШ»	94	94	99	95
112 5	МО г. Екатеринбург, Кировский район	6660075645	НОУ СОШ «Творчество»	95	95	95	95
113 2	г. Нижний Тагил	6623996510	ЧОУ «Православная гимназия во имя святого благоверного великого князя Александра Невского № 11»	93	97	95	95
37	ГО Богданович	6605005728	МАОУ - СОШ № 2	95	93	98	94,8
253	Новоуральский ГО	6629012280	МАОУ «Школа - интернат № 53»	94	95	96	94,8
279	Ивдельский ГО	6610003116	МКОУ СОШ № 11 г. Ивделя, п. Оус	93	96	96	94,8
336	г. Нижний Тагил	6623003716	МАОУ СОШ № 85	94	94	98	94,8
446	Алапаевское МО	6601006657	МОУ «Невьянская СОШ»	92	95	100	94,8
642	МО г. Екатеринбург, Верх-Исетский район	6658068545	МАОУ лицей № 12	95	94	96	94,8
805	ГО Сухой Лог	6633006804	МАОУ «СОШ № 7»	93	96	96	94,8
846	Каменск-Уральский ГО	6665007310	МАОУ «СОШ № 5»	94	94	98	94,8
859	Каменск-Уральский ГО	6665007695	МАОУ «СОШ № 25 с углублённым изучением отдельных предметов»	92	96	98	94,8
866	Каменск-Уральский ГО	6665007568	МАОУ «СОШ № 37 с углублённым изучением отдельных предметов»	94	95	96	94,8
870	Каменск-Уральский ГО	6666008613	МАОУ «СОШ № 51»	93	95	98	94,8
950	Ачитский ГО	6637003152	ГБОУ СО «Ачитская школа-интернат»	94	93	100	94,8
951	Байкаловский МР	6638002183	ГБОУ СО «Байкаловская школа-интернат»	93	96	96	94,8
112 8	МО г. Екатеринбург,	6659184135	ЧОУ - Гимназия № 212 «Екатеринбург-Париж»	94	93	100	94,8

№ п/п	Муниципальное образование	ИНН	ОУ	4.1.	4.2.	4.3	Крит. 4
	Железнодорожный район						
9	Камышловский ГО	6613004037	МАОУ «Школа № 1» КГО имени Героя Советского Союза Б.С.Семёнова	93	95	97	94,6
105	Тугулымский ГО	6655003525	МАОУ Луговская СОШ № 24	94	94	97	94,6
267	Невьянский ГО	6621008540	МАОУ СОШ с. Быньги	93	95	97	94,6
337	г. Нижний Тагил	6667008454	МАОУ Гимназия № 86	95	93	97	94,6
412	Артинский ГО	6636005407	МАОУ «Артинский лицей»	94	93	99	94,6
423	Артинский ГО	6636005566	МАОУ «Староартинская СОШ»	95	93	97	94,6
464	Сысертский ГО	6652009367	МАОУ «ООШ № 11»	93	95	97	94,6
517	ГО Нижняя Салда	6622002340	МБОУ «СОШ № 5»	93	96	95	94,6
622	МО г. Ирбит	6611004786	МАОУ «СОШ № 18»	95	94	95	94,6
626	ГО Краснотурьинск	6617005916	МАОУ «ООШ № 5»	94	94	97	94,6
760	МО г. Екатеринбург, Чкаловский район	6664039574	МБОУ СОШ № 86	93	95	97	94,6
768	МО г. Екатеринбург, Чкаловский район	6664036020	МАОУ лицей № 135	93	95	97	94,6
820	Качканарский ГО	6615006706	МОУ «СОШ № 2»	92	96	97	94,6
835	Асбестовский ГО	6603010867	МБОУ «ООШ № 13»	94	94	97	94,6
899	Ирбитское МО	6611005934	МОУ «Ключевская СОШ»	94	94	97	94,6
907	Ирбитское МО	6611005966	МОУ «Осинцевская ООШ»	95	93	97	94,6
921	ГО Среднеуральск	6606013200	МКОУ - СОШ № 31	96	93	95	94,6
953	Березовский ГО	6604009092	ГБОУ СО «Березовская школа-интернат»	96	93	95	94,6
976	МО г. Екатеринбург,	6661058681	ГБОУ СО «Екатеринбургская	93	95	97	94,6

№ п/п	Муниципальное образование	ИНН	ОУ	4.1.	4.2.	4.3	Крит. 4
	Ленинский район		школа-интернат «Эверест»»				
147	Верхнесалдинский ГО	6607008160	МБОУ «СОШ № 6»	95	93	96	94,4
231	Байкаловский МР	6638002190	МКОУ Баженовская СОШ	93	94	98	94,4
238	Байкаловский МР	6638002151	МКОУ Пелевинская ООШ	92	94	100	94,4
449	Алапаевское МО	6601009707	МОУ «Ялунинская СОШ»	93	94	98	94,4
502	Тавдинский ГО	6634007769	МКОУ Начальная школа - детский сад № 5	93	93	100	94,4
592	ГО Первоуральск	6625017383	МАОУ «СОШ № 5 с углубленным изучением отдельных предметов»	95	93	96	94,4
630	ГО Краснотурьинск	6617005994	МАОУ «СОШ № 17»	95	93	96	94,4
686	МО г. Екатеринбург, Ленинский район	6671425676	МАОУ СОШ № 19	93	95	96	94,4
895	Ирбитское МО	6611005807	МАОУ Зайковская СОШ № 2	95	92	98	94,4
1016	Режевской ГО	6628009060	ГБОУ СО «Центр «Дар»	94	93	98	94,4
33	Новолялинский ГО	6647002704	МАОУ НГО «СОШ № 12»	95	92	97	94,2
221	ГО Верхняя Пышма	6606011548	МАОУ «СОШ № 4»	91	96	97	94,2
285	Сосьвинский ГО	6632007636	МБОУ СОШ № 2 п. Восточный	94	93	97	94,2
373	Талицкий ГО	6654008104	МКОУ «Кузнецовская СОШ»	94	93	97	94,2
421	Артинский ГО	6636005541	МАОУ «Сажинская СОШ»	93	94	97	94,2
534	Камышловский МР	6613004326	МКОУ Скатынская СОШ	92	95	97	94,2
549	ГО Красноуфимск	6619006263	МАОУ СШ №3	93	94	97	94,2
617	МО г. Ирбит	6611006529	МБОУ «ООШ № 5»	93	94	97	94,2
667	МО г. Екатеринбург, Железнодорожный район	6659039032	МБОУ – СОШ № 119	94	93	97	94,2
705	МО г. Екатеринбург,	6662023530	МАОУ СОШ № 14	94	94	95	94,2

№ п/п	Муниципальное образование	ИНН	ОУ	4.1.	4.2.	4.3	Крит. 4
	Октябрьский район						
725	МО г. Екатеринбург, Орджоникидзевский район	6663059401	МАОУ СОШ № 66	93	93	99	94,2
814	Качканарский ГО	6615005910	МОУ «ВАЛЕРИАНОВСКАЯ ШКОЛА ИМЕНИ ГЕРОЯ СОВЕТСКОГО СОЮЗА А. В. РАГОЗИНА»	93	96	93	94,2
968	МО г. Екатеринбург, Чкаловский район	6664040146	ГБОУ СО «Екатеринбургская школа-интернат № 6»	92	95	97	94,2
1018	МО г. Екатеринбург, Верх-Исетский район	6658033905	ГБОУ «Центр психолого-медико-социального сопровождения «Речевой центр»	96	92	95	94,2
11	Камышловский ГО	6613004894	МАОУ «Лицей № 5»	93	94	96	94
166	Нижнесергинский МР	6646008213	МКОУ СОШ с. Кленовское	96	90	98	94
247	Новоуральский ГО	6629012185	МАОУ «СОШ № 40»	92	95	96	94
295	г. Нижний Тагил	6667009063	МАОУ СОШ № 9	92	94	98	94
296	г. Нижний Тагил	6668021049	МБОУ СОШ № 10	92	94	98	94
375	Талицкий ГО	6654008217	МКОУ «Смолинская СОШ»	97	88	100	94
451	ГО Верхний Тагил	6616005409	МАОУ СОШ № 8	96	92	94	94
530	Камышловский МР	6613004044	МКОУ Обуховская СОШ	93	95	94	94
539	Пышминский ГО	6649002499	МБОУ ПГО «Черемышская СОШ»	93	94	96	94
645	МО г. Екатеринбург, Верх-Исетский район	6658068584	МАОУ СОШ № 41	92	94	98	94
661	МО г. Екатеринбург, Верх-	6658014067	МАОУ Гимназия № 202 «Менталитет»	96	93	92	94

№ п/п	Муниципальное образование	ИНН	ОУ	4.1.	4.2.	4.3	Крит. 4
	Исетский район						
751	МО г. Екатеринбург, Чкаловский район	6664040139	МБОУ СОШ № 20	93	94	96	94
784	МО г. Екатеринбург, Кировский район	6660012116	МБОУ - СОШ № 82	92	95	96	94
875	МО Красноуфимский округ	6619007010	МАОУ «Бугалышская СОШ»	91	95	98	94
883	МО Красноуфимский округ	6619007644	МАОУ «Рахмангуловская СОШ»	91	95	98	94
901	Ирбитское МО	6611005980	МОУ «Речкаловская СОШ»	93	93	98	94
922	ГО г. Лесной	6630006838	МБОУ «СОШ № 8»	96	91	96	94
12	Камышловский ГО	6613003876	МАОУ «Школа № 6» КГО	92	95	95	93,8
151	Верхнесалдинский ГО	6607011572	Средняя школа-интернат №17 («Юные спасатели МЧС»)	94	93	95	93,8
154	Нижнесергинский МР	6646007763	МКОУ СОШ № 2 г. Нижние Серги	94	92	97	93,8
175	Малышевский ГО	6603011275	МАОУ СОШ № 19	94	93	95	93,8
241	ГО Карпинск	6614004858	МАОУ СОШ № 2	93	93	97	93,8
250	Новоуральский ГО	6629012234	МАОУ "Гимназия"	93	94	95	93,8
315	г. Нижний Тагил	6623003762	МБОУ СОШ № 45	90	96	97	93,8
343	г. Нижний Тагил	6623006594	МБОУ СОШ № 138	92	96	93	93,8
345	г. Нижний Тагил	6669004166	МБОУ СОШ «Центр образования № 1»	94	92	97	93,8
687	МО г. Екатеринбург, Ленинский район	6664041936	МБОУ - СОШ № 55	94	92	97	93,8
732	МО г. Екатеринбург, Орджоникидзевский район	6663019825	МБОУ СОШ № 95	92	94	97	93,8
1002	Североуральский ГО	6631006132	ГБОУ СО «Североуральская школа-интернат»	96	91	95	93,8

№ п/п	Муниципальное образование	ИНН	ОУ	4.1.	4.2.	4.3	Крит. 4
60	МО г. Алапаевск	6601005043	МАОУ «СОШ № 1»	90	95	98	93,6
84	Серовский ГО	6632010639	МБОУ СОШ № 23	92	94	96	93,6
215	Туринский ГО	6656004176	МАОУ Фабричная СОШ	90	96	96	93,6
232	Байкаловский МР	6638002137	МКОУ Вязовская ООШ	92	92	100	93,6
387	ГО Верхотурский	6640002790	МКОУ «Кордюковская СОШ»	95	90	98	93,6
400	Слободо-Туринский МР	6651002778	МАОУ «Краснослободская СОШ»	92	96	92	93,6
473	Сысертский ГО	6652011775	МАОУ «ООШ № 30»	91	94	98	93,6
595	ГО Первоуральск	6625017320	МАОУ «СОШ № 9»	93	92	98	93,6
605	ГО Первоуральск	6625024670	МАОУ «СОШ № 22»	92	94	96	93,6
181	Полевской ГО	6626009811	МБОУ ПГО «СОШ № 14»	92	93	97	93,4
237	Байкаловский МР	6638002176	МКОУ Нижне -Иленская СОШ	90	96	95	93,4
255	Новоуральский ГО	6629012315	МАОУ «Лицей № 56»	93	93	95	93,4
310	г. Нижний Тагил	6667009095	МАОУ лицей № 39	91	94	97	93,4
356	Горноуральский ГО	6648006229	МБОУ СОШ № 7	89	96	97	93,4
426	ГО Красноуральск	6618002932	МБОУ СОШ № 2	96	88	99	93,4
479	Североуральский ГО	6631006358	МАОУ СОШ № 8	93	93	95	93,4
776	МО г. Екатеринбург, Чкаловский район	6679130071	МБОУ СОШ № 215 «Созвездие»	91	94	97	93,4
790	МО г. Екатеринбург, Кировский район	6660015036	МАОУ СОШ № 145 с углубленным изучением отдельных предметов	92	93	97	93,4
795	МО г. Екатеринбург, Кировский район	6660016142	МАОУ СОШ с углублённым изучением отдельных предметов № 164	91	94	97	93,4
800	ГО Сухой Лог	6633006770	МАОУ «СОШ № 2»	91	95	95	93,4
929	ГО г. Лесной	6630006764	МБОУ «СОШ № 75»	93	92	97	93,4
930	ГО г. Лесной	6630006771	МАОУ «СОШ № 76 имени Д.Е. Васильева»	93	93	95	93,4

№ п/п	Муниципальное образование	ИНН	ОУ	4.1.	4.2.	4.3	Крит. 4
101 2	Туринский ГО	6656004088	ГБОУ СО «Туринская школа-интернат»	93	92	97	93,4
20	Нижнетуринский ГО	6624006727	МАОУ «НТГ» («Нижнетуринская гимназия»)	94	91	96	93,2
56	ГО Дегтярск	6627012888	МАОУ «СОШ № 16»	88	96	98	93,2
148	Верхнесалдинский ГО	6607008308	МБОУ «Общеобразовательная школа-интернат № 9»	94	91	96	93,2
171	Нижнесергинский МР	6646008118	МКОУ ООШ № 6 пгт. Дружинино	87	97	98	93,2
191	Полевской ГО	6626009900	МБОУ ПГО «Школа с. Косой Брод»	88	96	98	93,2
226	ГО Верхняя Пышма	6606011604	МАОУ «СОШ № 24»	95	89	98	93,2
318	г. Нижний Тагил	6623006097	МБОУ СОШ № 50	92	93	96	93,2
355	Горноуральский ГО	6648006236	МБОУ СОШ № 6	90	94	98	93,2
367	Талицкий ГО	6654008249	МКОУ «Троицкая СОШ № 50»	92	93	96	93,2
368	Талицкий ГО	6654013231	МКОУ «Троицкая СОШ № 62»	92	93	96	93,2
439	Алапаевское МО	6601005910	МОУ «Верхнесинячихинская СОШ № 3»	93	92	96	93,2
492	ГО Ревда	6684034849	МАОУ «СОШ № 9»	92	92	98	93,2
503	Тавдинский ГО	6634007656	МАОУ – СОШ № 7	93	91	98	93,2
565	Березовский ГО	6604009984	БМАОУ «СОШ № 23»	91	94	96	93,2
629	ГО Краснотурьинск	6617005987	МАОУ «СОШ № 15»	90	95	96	93,2
706	МО г. Екатеринбург, Октябрьский район	6662095679	МАОУ СОШ № 15	92	94	94	93,2
715	МО г. Екатеринбург, Октябрьский район	6662056052	МАОУ СОШ № 92	93	92	96	93,2
762	МО г. Екатеринбург, Чкаловский район	6664041929	МАОУ - СОШ № 91	91	94	96	93,2
774	МО г. Екатеринбург,	6664036189	МАОУ СОШ N 197	92	93	96	93,2

№ п/п	Муниципальное образование	ИНН	ОУ	4.1.	4.2.	4.3	Крит. 4
	Чкаловский район						
786	МО г. Екатеринбург, Кировский район	6660012797	МАОУ гимназия № 108 им. В.Н. Татищева	92	93	96	93,2
789	МО г. Екатеринбург, Кировский район	6660015981	МАОУ СОШ № 134	90	95	96	93,2
796	МО г. Екатеринбург, Кировский район	6660012050	МАОУ - СОШ № 165	90	95	96	93,2
809	ГО Сухой Лог	6633011988	МБОУ «ООШ № 9»	93	93	94	93,2
858	Каменск-Уральский ГО	6666007793	МАОУ «СОШ № 22 с углублённым изучением отдельных предметов»	91	94	96	93,2
876	МО Красноуфимский округ	6619007595	МКОУ «Ключиковская СОШ»	87	96	100	93,2
1009	ГО Сухой Лог	6633006667	ГБОУ СО «Сухоложская школа»	97	88	96	93,2
54	ГО Богданович	6605006489	МАОУ - Тыгишская СОШ	89	95	97	93
64	МО г. Алапаевск	6601005741	МБОУ «СОШ № 8»	93	93	93	93
261	Невьянский ГО	6621008148	МАОУ СОШ № 2	90	94	97	93
290	г. Нижний Тагил	6667009031	МБОУ СОШ № 4	90	94	97	93
299	г. Нижний Тагил	6668015944	МАОУ гимназия № 18	92	93	95	93
320	г. Нижний Тагил	6667009112	МБОУ СОШ № 55	92	93	95	93
325	г. Нижний Тагил	6623003723	МБОУ СОШ № 65	92	92	97	93
326	г. Нижний Тагил	6623001638	МБОУ СОШ № 66	91	93	97	93
352	Горноуральский ГО	6648006211	МАОУ СОШ № 3	94	91	95	93
354	Горноуральский ГО	6648006187	МАОУ СОШ № 5	91	94	95	93
455	Сысертский ГО	6685050392	МАОУ «СОШ № 1» г. Сысерть	91	94	95	93
494	ГО Ревда	6627012366	МБОУ «СОШ № 13»	89	95	97	93
548	ГО Красноуфимск	6619006288	МАОУ СШ №2	92	92	97	93



№ п/п	Муниципальное образование	ИНН	ОУ	4.1.	4.2.	4.3	Крит. 4
656	МО г. Екатеринбург, Верх-Исетский район	6658070939	МАОУ СОШ № 163	94	91	95	93
674	МО г. Екатеринбург, Железнодорожный район	6659037684	МАОУ – Гимназия № 155	94	91	95	93
716	МО г. Екатеринбург, Октябрьский район	6662078810	МАОУ – гимназия № 94	89	95	97	93
757	МО г. Екатеринбург, Чкаловский район	6664041492	МАОУ СОШ № 59	91	94	95	93
787	МО г. Екатеринбург, Кировский район	6660015004	МАОУ СОШ № 125	90	94	97	93
829	Асбестовский ГО	6603010955	МБОУ «СОШ № 2»	93	91	97	93
923	ГО г. Лесной	6630006683	МБОУ «СОШ № 64»	92	93	95	93
933	Режевской ГО	6628008997	МАОУ «СОШ № 2»	91	93	97	93
980	Каменск-Уральский ГО	6666008483	ГБОУ СО «Каменск-Уральская школа»	92	93	95	93
112 2	МО г. Екатеринбург, Кировский район	6660144190	ЧОУ гимназия «Ор Авнер»	91	94	95	93
55	ГО Богданович	6605006344	МАОУ Чернокоровская СОШ	90	93	98	92,8
83	Серовский ГО	6632010653	МАОУ СОШ № 22 им. Героя Советского Союза В.С. Маркова	91	93	96	92,8
95	Ачитский ГО	6637002920	МКОУ АГО «Заринская СОШ»	88	95	98	92,8
180	Полевской ГО	6626009642	МАОУ ПГО «СОШ № 13 с углубленным изучением отдельных предметов»	92	92	96	92,8
266	Невьянский ГО	6621008638	МБОУ СОШ с. Аятское	92	93	94	92,8
297	г. Нижний Тагил	6623003794	МБОУ СОШ № 12	89	94	98	92,8
442	Алапаевское МО	6601006671	МКОУ «Заринская СОШ»	92	92	96	92,8

№ п/п	Муниципальное образование	ИНН	ОУ	4.1.	4.2.	4.3	Крит. 4
522	Камышловский МР	6613004083	МКОУ Аксарихинская СОШ	93	89	100	92,8
577	Артемовский ГО	6602005247	МАОУ «СОШ № 8»	92	92	96	92,8
647	МО г. Екатеринбург, Верх-Исетский район	6658039664	МБОУ - СОШ № 57	92	92	96	92,8
710	МО г. Екатеринбург, Октябрьский район	6662022536	МАОУ СОШ с углублённым изучением отдельных предметов № 53	91	93	96	92,8
736	МО г. Екатеринбург, Орджоникидзевский район	6663059842	МБОУ СОШ № 107	91	93	96	92,8
803	ГО Сухой Лог	6633006787	МАОУ «СОШ № 5»	93	91	96	92,8
925	ГО г. Лесной	6630006725	МБОУ «СОШ № 71»	91	93	96	92,8
87	Серовский ГО	6632014746	МБОУ СОШ с. Андриановичи	93	93	91	92,6
97	Ачитский ГО	6637003106	МКОУ АГО «Уфимская СОШ»	91	93	95	92,6
124	Белоярский ГО	6639004602	МАОУ «Кочневская СОШ № 16»	90	92	99	92,6
208	Туринский ГО	6656003888	МАОУ Благовещенская СОШ	92	92	95	92,6
244	ГО Карпинск	6614004463	МАОУ СОШ № 16	88	95	97	92,6
256	Новоуральский ГО	6629012322	МАОУ «СОШ № 57 с углубленным изучением отдельных предметов»	94	91	93	92,6
329	г. Нижний Тагил	6668016151	МБОУ СОШ № 71	92	91	97	92,6
500	Тавдинский ГО	6634007511	МАОУ – СОШ № 1	91	93	95	92,6
541	Пышминский ГО	6649002548	МБОУ ПГО «Ощепковская СОШ»	92	92	95	92,6
627	ГО Краснотурьинск	6617005948	МАОУ «СОШ № 9 с углубленным изучением отдельных предметов»	93	91	95	92,6
641	МО г. Екатеринбург, Верх-Исетский район	6658070463	МАОУ СОШ № 11	91	92	97	92,6
801	ГО Сухой Лог	6633011970	МБОУ «СОШ № 3»	92	93	93	92,6
844	Каменск-Уральский ГО	6666008236	МАОУ «СОШ № 3 имени Героя Советского	96	88	95	92,6

№ п/п	Муниципальное образование	ИНН	ОУ	4.1.	4.2.	4.3	Крит. 4
			Союза летчика-космонавта П.И. Беляева»				
862	Каменск-Уральский ГО	6666008444	МАОУ «СОШ № 31»	90	93	97	92,6
912	Кировградский ГО	6616003095	МАОУ СОШ № 1	93	91	95	92,6
948	МО г. Алапаевск	6601005773	ГБОУ СО «Алапаевская школа»	93	92	93	92,6
971	МО г. Екатеринбург, Орджоникидзевский район	6663056513	ГБОУ СО «Екатеринбургская школа № 9»	90	93	97	92,6
1004	Серовский ГО	6632016101	ГБОУ СО «Серовская школа-интернат для детей, нуждающихся в длительном лечении»	92	92	95	92,6
19	Нижнетуринский ГО	6624007054	МАОУ НГТО «СОШ № 3»	89	95	94	92,4
192	Полевской ГО	6626009956	МБОУ ПГО «ООШ с. Курганово»	91	94	92	92,4
292	г. Нижний Тагил	6623003018	МБОУ СОШ № 6 им. А.П. Бондина	92	91	96	92,4
305	г. Нижний Тагил	6668016063	МАОУ СОШ № 33	90	93	96	92,4
331	г. Нижний Тагил	6623033301	МБОУ СОШ № 75/42	91	91	98	92,4
350	Горноуральский ГО	6648006275	МБОУ СОШ № 1	89	93	98	92,4
474	Сысертский ГО	6652011743	МАОУ «ООШ № 35»	90	92	98	92,4
512	Тавдинский ГО	6634007617	МКОУ СОШ с. Кошуки	94	89	96	92,4
639	МО г. Екатеринбург, Верх-Исетский район	6658041832	МАОУ гимназия № 2	93	93	90	92,4
666	МО г. Екатеринбург, Железнодорожный район	6659016243	МАОУ – гимназия № 104 «Классическая гимназия»	90	93	96	92,4
764	МО г. Екатеринбург, Чкаловский район	6664033149	МАОУ СОШ № 105	92	91	96	92,4
833	Асбестовский ГО	6603009903	МАОУ СОШ № 11	93	91	94	92,4

№ п/п	Муниципальное образование	ИНН	ОУ	4.1.	4.2.	4.3	Крит. 4
849	Каменск-Уральский ГО	6666008243	МАОУ «Лицей № 10»	93	90	96	92,4
927	ГО г. Лесной	6630006740	МБОУ «СОШ № 73»	92	91	96	92,4
45	ГО Богданович	6605006721	МАОУ «Волковская СОШ»	92	90	97	92,2
61	МО г. Алапаевск	6601005011	МАОУ «СОШ № 2»	91	92	95	92,2
62	МО г. Алапаевск	6601005004	МАОУ «СОШ № 4»	92	92	93	92,2
70	МО г. Алапаевск	6601009930	МБОУ «СОШ № 20»	89	93	97	92,2
108	Тугулымский ГО	6655002024	МАОО Верховинская СОШ № 29	90	92	97	92,2
164	Нижнесергинский МР	6646007690	МКОУ СОШ с. Накоряково	89	94	95	92,2
207	Туринский ГО	6656003937	МАОУ ООШ № 4 г. Туринска	90	94	93	92,2
323	г. Нижний Тагил	6667009120	МАОУ СОШ № 61 с углубленным изучением отдельных предметов	88	94	97	92,2
357	Горноуральский ГО	6648006081	МАОУ СОШ № 10	90	93	95	92,2
366	Талицкий ГО	6654008231	МКОУ «Троицкая СОШ № 5»	93	90	95	92,2
410	Артинский ГО	6636005421	МАОУ АГО «Артинская СОШ № 1»	93	90	95	92,2
638	МО г. Екатеринбург, Верх-Исетский район	6658067728	МБОУ СОШ № 1	88	95	95	92,2
662	МО г. Екатеринбург, Железнодорожный район	6659039089	МАОУ – СОШ № 4 с углубленным изучением отдельных предметов	91	92	95	92,2
665	МО г. Екатеринбург, Железнодорожный район	6659042162	МБОУ – СОШ № 83	90	92	97	92,2
721	МО г. Екатеринбург, Орджоникидзевский район	6663058366	МАОУ СОШ № 22	89	93	97	92,2
722	МО г. Екатеринбург, Орджоникидзевский район	6663056369	МБОУ СОШ № 27	91	92	95	92,2

№ п/п	Муниципальное образование	ИНН	ОУ	4.1.	4.2.	4.3	Крит. 4
769	МО г. Екатеринбург, Чкаловский район	6664043098	МАОУ - СОШ № 137	91	91	97	92,2
839	Асбестовский ГО	6603010120	МБОУ «СОШ № 22 им. Н.И. Кузнецова»	93	90	95	92,2
879	МО Красноуфимский округ	6619006190	МАОУ «Натальинская СОШ»	91	93	93	92,2
46	ГО Богданович	6605006538	МАОУ Гарашкинская СОШ	89	91	100	92
88	Серовский ГО	6632008358	МБОУ СОШ п.Красноярка	97	84	98	92
155	Нижнесергинский МР	6646007770	МКОУ СОШ № 1 г. Нижние Серги	89	92	98	92
257	Новоуральский ГО	6629012330	МАОУ «Лицей № 58»	91	92	94	92
341	г. Нижний Тагил	6623129483	МАОУ СОШ № 100	90	93	94	92
358	Горноуральский ГО	6648006170	МБОУ СОШ № 13	93	89	96	92
399	Слободотуринский МР	6651002753	МКОУ «Ермаковская ООШ»	91	91	96	92
422	Артинский ГО	6636005573	МБОУ «Свердловская СОШ»	90	91	98	92
609	ГО Первоуральск	6625017464	ПМАОУ «Школа № 32»	90	93	94	92
623	ГО Краснотурьинск	6617005867	МАОУ «СОШ № 1»	93	90	94	92
775	МО г. Екатеринбург, Чкаловский район	6674308709	МАОУ СОШ № 200	89	93	96	92
904	Ирбитское МО	6611005839	МАОУ Черновская СОШ	93	90	94	92
987	ГО Красноуфимск	6619006351	ГБОУ СО «Красноуфимская школа»	90	92	96	92
39	ГО Богданович	6605006714	МОУ - СОШ № 4	91	92	93	91,8
53	ГО Богданович	6605006376	МАОУ Троицкая СОШ	87	94	97	91,8
111	Тугулымский ГО	6655003395	МБОУ Яровская СОШ № 30 Яровская СОШ № 30	92	90	95	91,8

№ п/п	Муниципальное образование	ИНН	ОУ	4.1.	4.2.	4.3	Крит. 4
330	г. Нижний Тагил	6669014911	МБОУ СОШ № 72	88	94	95	91,8
527	Камышловский МР	6613004171	МКОУ Кочневская СОШ	89	92	97	91,8
569	Березовский ГО	6604009039	БМАОУ «СОШ № 33»	90	92	95	91,8
636	ГО Краснотурьинск	6617006074	МАОУ «СОШ № 32»	91	91	95	91,8
648	МО г. Екатеринбург, Верх-Исетский район	6658071315	МАОУ СОШ № 63	93	89	95	91,8
765	МО г. Екатеринбург, Чкаловский район	6664037947	МАОУ СОШ № 106	89	92	97	91,8
804	ГО Сухой Лог	6633006794	МБОУ «СОШ № 6»	87	95	95	91,8
812	Волчанский ГО	6614004618	МАОУ СОШ № 23	93	90	93	91,8
816	Качканарский ГО	6615001560	МОУ «Лицей № 6»	89	92	97	91,8
893	Ирбитское МО	6611005780	МОУ «Дубская СОШ»	88	93	97	91,8
48	ГО Богданович	6605006552	МАОУ Ильинская СОШ	92	92	90	91,6
66	МО г. Алапаевск	6601007072	МАОУ «СОШ № 12»	88	93	96	91,6
72	ГО Рефтинский	6603011405	МБОУ «СОШ № 15» городского округа Рефтинский	87	94	96	91,6
122	Белоярский ГО	6639009791	МБОУ «Некрасовская ООШ N 13»	89	92	96	91,6
163	Нижнесергинский МР	6646008076	МКОУ СОШ д.Васькино	89	94	92	91,6
187	Полевской ГО	6626009917	МБОУ ПГО «СОШ с. Полдневая»	88	92	98	91,6
333	г. Нижний Тагил	6623003804	МБОУ СОШ № 80	86	94	98	91,6
434	Кушвинский ГО	6620016146	МАОУ СОШ № 10	90	91	96	91,6
515	Тавдинский ГО	6634007790	МКОУ ООШ с.Крутое	88	91	100	91,6
528	Камышловский МР	6613004710	МКОУ Куровская ООШ	86	93	100	91,6
533	Камышловский МР	6613004630	МКОУ Порошинская СОШ	90	91	96	91,6

№ п/п	Муниципальное образование	ИНН	ОУ	4.1.	4.2.	4.3	Крит. 4
553	ГО Красноуфимск	6619006337	МАОУ Пудллинговская ОШ	90	94	90	91,6
697	МО г. Екатеринбург, Ленинский район	6661059163	МАОУ лицей № 159	90	92	94	91,6
699	МО г. Екатеринбург, Ленинский район	6661012180	МАОУ - лицей № 173	92	91	92	91,6
740	МО г. Екатеринбург, Орджоникидзевский район	6663057549	МБОУ СОШ № 115	89	93	94	91,6
853	Каменск-Уральский ГО	6665007367	МАОУ «СОШ № 16 с углублённым изучением отдельных предметов им. В.П.Шевалева»	88	93	96	91,6
1007	ГО Верхотурский	6640003297	ГБОУ СО «СОШ № 2»	94	89	92	91,6
229	ГО Верхняя Пышма	6606011650	МАОУ «СОШ № 33 с углубленным изучением отдельных предметов»	90	92	93	91,4
438	Алапаевское МО	6601005928	МОУ «Верхнесинячихинская СОШ № 2»	90	91	95	91,4
582	Артемовский ГО	6602007580	МБОУ «СОШ № 16»	94	88	93	91,4
590	ГО Первоуральск	6625017351	МАОУ «СОШ № 3»	88	93	95	91,4
785	МО г. Екатеринбург, Кировский район	6660015519	МАОУ - Лицей № 88	89	92	95	91,4
831	Асбестовский ГО	6603000227	МАОУ СОШ № 8	91	90	95	91,4
935	Режевской ГО	6628009180	МБОУ «СОШ № 4»	91	91	93	91,4
57	ГО Дегтярск	6627012895	МБОУ «СОШ № 23»	87	94	94	91,2
67	МО г. Алапаевск	6601006248	МБОУ «СОШ № 15»	89	92	94	91,2
73	ГО Рефтинский	6603011388	МБОУ «СОШ № 17» городского округа Рефтинский	89	91	96	91,2
169	Нижнесергинский МР	6646008238	МКОУ СОШ п. Красноармеец	91	91	92	91,2
303	г. Нижний Тагил	6668016560	МАОУ СОШ № 30	87	93	96	91,2

№ п/п	Муниципальное образование	ИНН	ОУ	4.1.	4.2.	4.3	Крит. 4
312	г. Нижний Тагил	6667009105	МБОУ СОШ № 41	89	92	94	91,2
496	ГО Ревда	6627008754	МАОУ «Гимназия № 25»	91	90	94	91,2
669	МО г. Екатеринбург, Железнодорожный район	6659044106	МБОУ – СОШ № 127	87	93	96	91,2
759	МО г. Екатеринбург, Чкаловский район	6664043845	МБОУ СОШ № 84	89	92	94	91,2
836	Асбестовский ГО	6603009678	МБОУ «СОШ № 16»	91	89	96	91,2
856	Каменск-Уральский ГО	6665006821	МАОУ «СОШ № 20»	92	89	94	91,2
867	Каменск-Уральский ГО	6666008388	МАОУ «СОШ № 38»	93	88	94	91,2
222	ГО Верхняя Пышма	6606011643	МАОУ «СОШ № 7»	90	90	95	91
435	Кушвинский ГО	6620007416	МАОУ СОШ № 20	89	90	97	91
524	Камышловский МР	6613004527	МКОУ Галкинская СОШ	89	91	95	91
607	ГО Первоуральск	6625017425	МАОУ «СОШ № 28»	87	93	95	91
724	МО г. Екатеринбург, Орджоникидзевский район	6663056954	МБОУ СОШ № 49	90	90	95	91
815	Качканарский ГО	6615006689	МОУ «СОШ № 7»	91	89	95	91
838	Асбестовский ГО	6603009727	МАОУ СОШ № 21	92	90	91	91
848	Каменск-Уральский ГО	6612013871	МАОУ «Лицей № 9»	91	90	93	91
850	Каменск-Уральский ГО	6666009014	МБОУ «СОШ № 11»	89	92	93	91
855	Каменск-Уральский ГО	6666007867	МАОУ «СОШ № 19»	92	89	93	91
936	Режевской ГО	6628009084	МБОУ «СОШ № 5»	93	88	93	91
65	МО г. Алапаевск	6601006431	МБОУ «СОШ № 10»	90	90	94	90,8
195	ГО Заречный	6609008423	МАОУ ГО Заречный «СОШ № 3»	89	91	94	90,8
198	ГО Заречный	6609008381	МКОУ ГО Заречный «СОШ № 7 с углубленным изучением отдельных предметов»	93	89	90	90,8



№ п/п	Муниципальное образование	ИНН	ОУ	4.1.	4.2.	4.3	Крит. 4
223	ГО Верхняя Пышма	6606011675	МАОУ «СОШ № 9 имени Г.А. Архипова»	88	91	96	90,8
262	Невьянский ГО	6621008204	МБОУ СОШ № 3 НГО	88	93	92	90,8
269	Невьянский ГО	6621008620	МБОУ СОШ п. Калиново	89	90	96	90,8
339	г. Нижний Тагил	6668016592	МБОУ СОШ № 90	89	91	94	90,8
365	Талицкий ГО	6654003032	МКОУ «Талицкая СОШ № 55»	89	91	94	90,8
393	ГО Верхотурский	6640002840	МАОУ «Пролетарская СОШ»	91	87	98	90,8
394	ГО Верхотурский	6640001395	МАОУ «СОШ № 46»	91	90	92	90,8
425	ГО Красноуральск	6618002996	МБОУ СОШ № 1	89	90	96	90,8
488	ГО Ревда	6627008793	МБОУ «СОШ № 1»	91	90	92	90,8
513	Тавдинский ГО	6634007695	МКОУ ООШ д.Увал	83	94	100	90,8
523	Камышловский МР	6613004076	МКОУ Баранниковская СОШ	91	88	96	90,8
525	Камышловский МР	6613004703	МКОУ Захаровская СОШ	91	86	100	90,8
532	Камышловский МР	6613004189	МКОУ Октябрьская СОШ	85	95	94	90,8
558	Березовский ГО	6604009448	БМАОУ «Лицей № 7» им. А.А. Лагуткина	87	92	96	90,8
600	ГО Первоуральск	6625017418	МАОУ «СОШ № 15»	89	91	94	90,8
644	МО г. Екатеринбург, Верх-Исетский район	6658039992	МБОУ - СОШ № 25	87	93	94	90,8
794	МО г. Екатеринбург, Кировский район	6660016061	МАОУ СОШ № 157	88	92	94	90,8
824	Таборинский МР	6653002011	МКОУ «Пальминская ООШ»	77	100	100	90,8
852	Каменск-Уральский ГО	6666008300	МАОУ «СОШ № 15»	89	91	94	90,8
869	Каменск-Уральский ГО	6612011264	МАОУ «СОШ № 40»	90	90	94	90,8
915	Кировградский ГО	6616003144	МАОУ СОШ № 9	93	88	92	90,8

№ п/п	Муниципальное образование	ИНН	ОУ	4.1.	4.2.	4.3	Крит. 4
954	ГО Богданович	6605006810	ГБОУ СО «Богдановичская школа-интернат»	92	88	94	90,8
63	МО г. Алапаевск	6601006167	МБОУ «СОШ № 5»	92	88	93	90,6
78	Серовский ГО	6632014954	МАОУ СОШ № 14 им. В.Ф.Фуфачева	89	90	95	90,6
283	Сосьвинский ГО	6632014721	МБОУ СОШ № 4 п.г.т. Сосьва	84	94	97	90,6
650	МО г. Екатеринбург, Верх-Исетский район	6658068601	МАОУ СОШ с углубленным изучением отдельных предметов № 74	86	93	95	90,6
685	МО г. Екатеринбург, Ленинский район	6661058667	МАОУ СОШ № 17 с углубленным изучением отдельных предметов	89	90	95	90,6
704	МО г. Екатеринбург, Октябрьский район	6662058821	МАОУ – гимназия № 13	90	90	93	90,6
877	МО Красноуфимский округ	6645003572	МАОУ «Криулинская СОШ»	91	89	93	90,6
889	МО Красноуфимский округ	6645004093	МКОУ «Ювинская СОШ»	83	95	97	90,6
918	ГО Среднеуральск	6606013087	МАОУ – НОШ № 5	86	93	95	90,6
17	Нижнетуринский ГО	6624007022	МАОУ НГТО «СОШ № 1 имени Е.В.Панкратьева»	90	92	88	90,4
197	ГО Заречный	6609007028	МКОУ ГО Заречный «СОШ № 6»	89	90	94	90,4
242	ГО Карпинск	6614004583	МАОУ СОШ № 5	88	90	96	90,4
288	г. Нижний Тагил	6668021017	МБОУ СОШ № 1 им. Н.К. Крупской	88	90	96	90,4
328	г. Нижний Тагил	6667008817	МБОУ СОШ № 70	87	93	92	90,4
335	г. Нижний Тагил	6669005875	МАОУ Политехническая гимназия	91	87	96	90,4
359	Горноуральский ГО	6648003690	МБОУ СОШ № 14	84	93	98	90,4
615	МО г. Ирбит	6611004779	МБОУ «СОШ № 1»	89	89	96	90,4

№ п/п	Муниципальное образование	ИНН	ОУ	4.1.	4.2.	4.3	Крит. 4
633	ГО Краснотурьинск	6617006042	МАОУ «СОШ № 23 с углубленным изучением отдельных предметов»	91	89	92	90,4
692	МО г. Екатеринбург, Ленинский район	6661058709	МАОУ - СОШ № 93	86	92	96	90,4
744	МО г. Екатеринбург, Орджоникидзевский район	6663057940	МАОУ СОШ № 138	87	92	94	90,4
900	Ирбитское МО	6611005973	МОУ «Пионерская СОШ»	89	91	92	90,4
905	Ирбитское МО	6611005853	МОУ «Гаевская ООШ»	88	89	98	90,4
934	Режевской ГО	6628009038	МБОУ «СОШ № 3»	90	89	94	90,4
946	Режевской ГО	6628009133	МАОУ «СОШ № 44»	87	91	96	90,4
3	ГО Пелым	6610002730	МКОУ СОШ № 2 п. Атымья	89	89	95	90,2
86	Серовский ГО	6632010660	МАОУ СОШ № 27	90	90	91	90,2
249	Новоуральский ГО	6629012210	МАОУ «СОШ № 45»	88	90	95	90,2
274	Невьянский ГО	6621008613	МБОУ СОШ п. Аять	87	91	95	90,2
278	Ивдельский ГО	6610002948	МАОУ СОШ № 7 г. Ивделя	91	90	89	90,2
651	МО г. Екатеринбург, Верх-Исетский район	6658530953	МБОУ СОШ № 79	91	89	91	90,2
766	МО г. Екатеринбург, Чкаловский район	6664036380	МАОУ СОШ № 131	87	92	93	90,2
957	Алапаевское МО	6601006664	ГБОУ СО «Верхнесинячихинская школа-интернат»	90	88	95	90,2
960	ГО Верхотурский	6640003307	ГБОУ СО «Верхотурская гимназия»	88	90	95	90,2
977	МО г. Екатеринбург, Кировский район	6660000583	ГБОУ СО КШИ «Екатеринбургский кадетский корпус»	90	89	93	90,2
71	ГО Рефтинский	6603011490	МАОУ «СОШ № 6»	92	87	92	90

№ п/п	Муниципальное образование	ИНН	ОУ	4.1.	4.2.	4.3	Крит. 4
96	Ачитский ГО	6637002945	МКОУ АГО «Русскопотамская СОШ»	88	88	98	90
136	Каменский ГО	6643007490	МКОУ «Новоисетская СОШ»	87	91	94	90
201	Шалинский ГО	6657003030	МБОУ «Шалинская СОШ № 90»	89	89	94	90
427	ГО Красноуральск	6618002971	МАОУ СОШ № 3	89	90	92	90
537	Пышминский ГО	6649002562	МБОУ ПГО «Печеркинская СОШ»	90	88	94	90
551	ГО Красноуфимск	6619006305	МАОУ ОШ №7	89	89	94	90
603	ГО Первоуральск	6625017457	МАОУ «СОШ № 20»	86	92	94	90
621	МО г. Ирбит	6611004909	МАОУ «СОШ № 13»	89	90	92	90
655	МО г. Екатеринбург, Верх-Исетский район	6658071869	МАОУ СОШ № 143	88	90	94	90
726	МО г. Екатеринбург, Орджоникидзевский район	6663056457	МАОУ СОШ № 67 с углубленным изучением отдельных предметов	88	90	94	90
782	МО г. Екатеринбург, Кировский район	6660004387	МАОУ - Гимназия № 45	88	89	96	90
783	МО г. Екатеринбург, Кировский район	6660000255	МАОУ - Гимназия № 47	89	89	94	90
982	Качканарский ГО	6615006819	ГБОУ СО «Качканарская школа»	92	86	94	90
42	ГО Богданович	6605006601	МАВ(с)ОУ «Богдановичская СОШ»	89	88	95	89,8
43	ГО Богданович	6605006545	МОУ Байновская СОШ	88	90	93	89,8
179	Полевской ГО	6626009988	МАОУ ПГО «СОШ № 8»	88	90	93	89,8
251	Новоуральский ГО	6629012241	МАОУ «СОШ № 48»	89	89	93	89,8
327	г. Нижний Тагил	6623003709	МАОУ СОШ № 69	89	89	93	89,8

№ п/п	Муниципальное образование	ИНН	ОУ	4.1.	4.2.	4.3	Крит. 4
332	г. Нижний Тагил	6623004780	МБОУ СОШ № 77	87	90	95	89,8
431	Кушвинский ГО	6620007110	МАОУ СОШ № 3	87	90	95	89,8
482	Североуральский ГО	6631006020	МАОУ «СОШ № 13»	88	90	93	89,8
493	ГО Ревда	6627008698	МАОУ «СОШ № 10»	88	91	91	89,8
552	ГО Красноуфимск	6619006270	МАОУ СШ № 9	86	91	95	89,8
576	Артемовский ГО	6602007822	МБОУ «СОШ № 7»	90	86	97	89,8
678	МО г. Екатеринбург, Железнодорожный район	6659126581	МАОУ СОШ № 183	86	92	93	89,8
682	МО г. Екатеринбург, Ленинский район	6661058882	МБОУ гимназия № 5	92	86	93	89,8
851	Каменск-Уральский ГО	6665008096	МБОУ «ООШ № 14»	87	91	93	89,8
100 6	Сысертский ГО	6652010683	ГБОУ СО КШИ «Свердловский кадетский корпус имени капитана 1 ранга М.В. Банных»	90	89	91	89,8
47	ГО Богданович	6605006591	МАОУ - Грязновская СОШ	86	89	98	89,6
119	Белоярский ГО	6639002771	МБОУ «Камышевская СОШ № 9»	83	93	96	89,6
138	Каменский ГО	6643007518	МАОУ «Покровская СОШ»	92	86	92	89,6
167	Нижнесергинский МР	6646007234	МКОУ СОШ № 8 пгт. Атиг	86	90	96	89,6
185	Полевской ГО	6626009515	МБОУ ПГО «СОШ № 20»	88	89	94	89,6
194	ГО Заречный	6609008455	МАОУ ГО Заречный «СОШ № 2 с углубленным изучением отдельных предметов»	92	88	88	89,6
225	ГО Верхняя Пышма	6606004325	МАОУ «СОШ № 22 с углубленным изучением отдельных предметов»	89	89	92	89,6
243	ГО Карпинск	6614004760	МАОУ СОШ № 6	90	88	92	89,6
371	Талицкий ГО	6654008337	МКОУ «Вновь-Юрмытская СОШ»	87	89	96	89,6
516	Тавдинский ГО	6634007487	МКОУ ООШ с.Городище	89	89	92	89,6

№ п/п	Муниципальное образование	ИНН	ОУ	4.1.	4.2.	4.3	Крит. 4
739	МО г. Екатеринбург, Орджоникидзевский район	6663058020	МАОУ СОШ № 114	88	88	96	89,6
896	Ирбитское МО	6611005902	МОУ «Знаменская СОШ»	85	92	94	89,6
932	Режевской ГО	6628008475	МБОУ «СОШ № 1»	91	86	94	89,6
125	Белоярский ГО	6639009022	МАОУ «Белоярская СОШ № 18»	91	87	91	89,4
172	Нижнесергинский МР	6646008090	МКОУ СОШ № 3 г. Нижние Серги-3	86	90	95	89,4
183	Полевской ГО	6626009850	МБОУ ПГО «СОШ № 17»	85	91	95	89,4
246	ГО Карпинск	6614004985	МАОУ СОШ № 33	91	87	91	89,4
419	Артинский ГО	6636005598	МАОУ «Манчажская СОШ»	90	88	91	89,4
544	Пышминский ГО	6633023013	МБОУ ПГО «Талицкая НОШ»	85	91	95	89,4
554	Березовский ГО	6604009078	БМАОУ «СОШ № 1 имени Героя Советского Союза Неустроева С.А.»	88	88	95	89,4
586	Артемовский ГО	6602005279	МАОУ «Лицей № 21»	90	87	93	89,4
594	ГО Первоуральск	6625016460	ПМАОУ «СОШ № 7»	90	86	95	89,4
643	МО г. Екатеринбург, Верх-Исетский район	6658475780	МАОУ СОШ № 23	88	90	91	89,4
658	МО г. Екатеринбург, Верх-Исетский район	6658071107	МАОУ СОШ № 171	87	89	95	89,4
681	МО г. Екатеринбург, Ленинский район	6661060056	МАОУ лицей № 3	87	89	95	89,4
894	Ирбитское МО	6611005797	МОУ «Зайковская СОШ № 1 имени Дважды Героя Советского Союза Г.А. Речкалова»	86	89	97	89,4
5	Арамилский ГО	6652010718	МБОУ «СОШ № 3»	85	91	94	89,2
93	Ачитский ГО	6637003064	МКОУ АГО «Бакряжская СОШ»	89	86	96	89,2

№ п/п	Муниципальное образование	ИНН	ОУ	4.1.	4.2.	4.3	Крит. 4
137	Каменский ГО	6643007500	МКОУ «Пироговская СОШ»	95	84	88	89,2
403	Слободо-Туринский МР	6651002785	МКОУ «Ницинская СОШ»	83	93	94	89,2
461	Сысертский ГО	6652011630	МАОУ «СОШ № 8»	85	91	94	89,2
471	Сысертский ГО	6652011800	МАОУ «СОШ № 19»	89	91	86	89,2
761	МО г. Екатеринбург, Чкаловский район	6664043267	МАОУ СОШ № 87	88	89	92	89,2
788	МО г. Екатеринбург, Кировский район	6660011024	МАОУ Лицей № 130	88	89	92	89,2
819	Качканарский ГО	6615006696	МОУ «СОШ № 3»	86	89	96	89,2
914	Кировградский ГО	6616003049	МАОУ СОШ № 3	89	87	94	89,2
937	Режевской ГО	6628009020	МБОУ «СОШ № 7»	85	92	92	89,2
956	Верхнесалдинский ГО	6607008097	ГБОУ СО «Верхнесалдинская школа»	87	90	92	89,2
974	МО г. Екатеринбург, Орджоникидзевский район	6663057958	ГБОУ СО «Екатеринбургская школа-интернат № 12»	91	85	94	89,2
14	Камышловский ГО	6613002791	МАОУ «Школа № 58» КГО	88	89	91	89
40	ГО Богданович	6605006400	МАОУ СОШ № 5	86	90	93	89
58	ГО Дегтярск	6627012905	МАОУ «СОШ № 30 им. 10-го Гвардейского УДТК»	83	92	95	89
378	Талицкий ГО	6654008224	МКОУ «Талицкая ООШ № 8»	92	83	95	89
457	Сысертский ГО	6652011655	МАОУ «СОШ № 3» п. Двуреченск	87	89	93	89
597	ГО Первоуральск	6625024849	МБОУ «СОШ № 11»	85	92	91	89
604	ГО Первоуральск	6625017471	МАОУ «Лицей № 21»	88	87	95	89
668	МО г. Екатеринбург, Железнодорожный район	6659039346	МАОУ – СОШ с углубленным изучением отдельных предметов № 122	87	89	93	89

№ п/п	Муниципальное образование	ИНН	ОУ	4.1.	4.2.	4.3	Крит. 4
700	МО г. Екатеринбург, Ленинский район	6661057127	МАОУ СОШ № 175	87	90	91	89
847	Каменск-Уральский ГО	6665006733	МАОУ «СОШ № 7»	87	89	93	89
872	Каменск-Уральский ГО	6612054998	МАОУ «Центр образования «Аксиома»	86	90	93	89
897	Ирбитское МО	6611005910	МОУ «Килачевская СОШ»	90	85	95	89
123	Белоярский ГО	6639002796	МБОУ «Белоярская СОШ № 14»	86	90	92	88,8
131	Каменский ГО	6643007451	МКОУ «Каменская СОШ»	83	91	96	88,8
213	Туринский ГО	6656004497	МАОУ Липовская СОШ	88	88	92	88,8
287	Сосьвинский ГО	6650000785	МБОУ СОШ с.Кошай	91	87	88	88,8
429	ГО Красноуральск	6618003005	МАОУ СОШ № 8	88	88	92	88,8
490	ГО Ревда	6627008786	МАОУ «СОШ № 3 с углубленным изучением отдельных предметов имени Героя России Игоря Ржавитина»	86	89	94	88,8
510	Тавдинский ГО	6634007818	МКОУ СОШ п. Азанка	88	87	94	88,8
559	Березовский ГО	6604009550	БМАОУ «СОШ № 8»	87	87	96	88,8
564	Березовский ГО	6604010669	БМАОУ «СОШ № 21»	88	89	90	88,8
578	Артемовский ГО	6602004726	МБОУ «СОШ № 9»	84	91	94	88,8
596	ГО Первоуральск	6625017440	МАОУ «СОШ № 10 с углубленным изучением отдельных предметов»	88	88	92	88,8
703	МО г. Екатеринбург, Октябрьский район	6662080707	МАОУ Гимназия № 8 «Лицей им. С.П. Дягилева»	85	90	94	88,8
792	МО г. Екатеринбург, Кировский район	6660012476	МБОУ СОШ № 150	85	91	92	88,8
837	Асбестовский ГО	6603010835	МБОУ «СОШ № 18»	85	90	94	88,8
892	Ирбитское МО	6611005772	МОУ «Горкинская СОШ»	86	89	94	88,8



№ п/п	Муниципальное образование	ИНН	ОУ	4.1.	4.2.	4.3	Крит. 4
6	Арамилский ГО	6652011180	МАОУ «СОШ № 4»	84	91	93	88,6
32	Новолялинский ГО	6647002687	МБОУ НГО «СОШ № 10»	87	88	93	88,6
38	ГО Богданович	6605006320	МОУ СОШ № 3	85	90	93	88,6
193	ГО Заречный	6609008430	МАОУ ГО Заречный «СОШ № 1»	89	87	91	88,6
433	Кушвинский ГО	6620007127	МАОУ СОШ № 6 с углубленным изучением отдельных предметов	87	88	93	88,6
476	Североуральский ГО	6631006380	МАОУ СОШ № 1	88	87	93	88,6
509	Тавдинский ГО	6634007455	МАОУ – СОШ № 18	84	90	95	88,6
555	Березовский ГО	6604009046	БМАОУ «СОШ № 2»	85	89	95	88,6
561	Березовский ГО	6604010588	БМАОУ «СОШ № 10»	83	91	95	88,6
619	МО г. Ирбит	6611005123	МАОУ «СОШ № 9»	88	87	93	88,6
679	МО г. Екатеринбург, Железнодорожный район	6659042155	МАОУ СОШ № 208 с углубленным изучением отдельных предметов	85	89	95	88,6
756	МО г. Екатеринбург, Чкаловский район	6664036213	МБОУ СОШ № 52	88	87	93	88,6
773	МО г. Екатеринбург, Чкаловский район	6664034142	МАОУ лицей № 180 «Полифорум»	87	90	89	88,6
797	МО г. Екатеринбург, Кировский район	6660011426	МАОУ гимназия № 176	89	86	93	88,6
842	Каменск-Уральский ГО	6666007786	МАОУ «СОШ № 1 с углубленным изучением отдельных предметов»	87	88	93	88,6
16	ГО Верхнее Дуброво	6639004722	МАОУ «Верхнедубровская СОШ»	86	88	94	88,4
128	Белоярский ГО	6639005028	МАОУ «Баженовская СОШ № 96»	83	92	92	88,4
133	Каменский ГО	6643007596	МКОУ «Клевакинская СОШ»	83	91	94	88,4
416	Артинский ГО	6636005414	МАОУ АГО «Артинская СОШ № 6»	88	86	94	88,4

№ п/п	Муниципальное образование	ИНН	ОУ	4.1.	4.2.	4.3	Крит. 4
593	ГО Первоуральск	6625017376	МАОУ «СОШ № 6»	87	87	94	88,4
634	ГО Краснотурьинск	6617006050	МАОУ «СОШ № 24»	87	87	94	88,4
688	МО г. Екатеринбург, Ленинский район	6661059149	МАОУ СОШ № 64	86	88	94	88,4
719	МО г. Екатеринбург, Октябрьский район	6662073900	МАОУ лицей № 110 им.Л.К.Гришиной	87	87	94	88,4
779	МО г. Екатеринбург, Кировский район	6660013769	МБОУ - СОШ № 36 имени М.П. Одинцова	85	90	92	88,4
1000	Полевской ГО	6626011867	ГБОУ СО «Полевская школа»	88	87	92	88,4
1	ЗАТО Уральский	6639008068	МОУ «СОШ пос. Уральский» СО	87	88	91	88,2
104	Тугулымский ГО	6655003557	МБОУ Юшалинская СОШ № 25	87	87	93	88,2
220	ГО Верхняя Пышма	6606011516	МАОУ «СОШ № 3»	86	88	93	88,2
236	Байкаловский МР	6638002070	МКОУ Ляпуновская СОШ	84	89	95	88,2
489	ГО Ревда	6627008779	МАОУ «СОШ № 2»	80	93	95	88,2
752	МО г. Екатеринбург, Чкаловский район	6664035900	МБОУ СОШ № 21	85	89	93	88,2
780	МО г. Екатеринбург, Кировский район	6660013649	МАОУ гимназия № 37	88	86	93	88,2
861	Каменск-Уральский ГО	6666008204	МАОУ «СОШ № 30»	90	89	83	88,2
118	Белоярский ГО	6639008822	МАОУ «Косулинская СОШ № 8»	85	89	92	88
362	Горноуральский ГО	6648006250	МАОУ СОШ № 24	83	90	94	88
657	МО г. Екатеринбург, Верх-Исетский район	6658066139	МАОУ – СОШ № 168	88	86	92	88

№ п/п	Муниципальное образование	ИНН	ОУ	4.1.	4.2.	4.3	Крит. 4
746	МО г. Екатеринбург, Орджоникидзевский район	6663057387	МАОУ СОШ № 167	86	87	94	88
873	ГО Верх-Нейвинский	6621007779	МАОУ «СОШ им.А.Н.Арапова»	88	87	90	88
8	ГО Верхняя Тура	6620007230	МБОУ «СОШ № 14»	84	89	93	87,8
91	Ачитский ГО	6637003018	МКОУ АГО «Ачитская СОШ»	85	88	93	87,8
160	Нижнесергинский МР	6646007788	МКОУ СОШ № 10 пгт. Верхние Серги	88	85	93	87,8
202	Шалинский ГО	6657003425	МБОУ «Шамарская СОШ № 26»	88	85	93	87,8
276	Ивдельский ГО	6610002761	МАОУ СОШ № 2 г. Ивделя	89	86	89	87,8
428	ГО Красноуральск	6618002989	МАОУ СОШ № 6 имени Киселева А. В.	90	84	91	87,8
556	Березовский ГО	6604009007	БМАОУ лицей № 3 «Альянс»	83	90	93	87,8
591	ГО Первоуральск	6625017390	МАОУ «СОШ № 4»	86	88	91	87,8
821	Таборинский МР	6653001770	МКОУ «Таборинская СОШ»	86	87	93	87,8
882	МО Красноуфимский округ	6619006993	МАОУ «Приданниковская СОШ»	87	86	93	87,8
943	Режевской ГО	6628009052	МБОУ «ООШ № 27»	85	87	95	87,8
110	Тугулымский ГО	6655003405	МАОУ Ошкуковская СОШ № 31	88	87	88	87,6
140	Каменский ГО	6643007532	МКОУ «Сосновская СОШ»	83	89	94	87,6
184	Полевской ГО	6626009868	МБОУ ПГО «СОШ № 18»	88	86	90	87,6
468	Сысертский ГО	6652011782	МАОУ «ООШ № 15»	85	88	92	87,6
632	ГО Краснотурьинск	6617006035	МАОУ «СОШ № 19 с углублённым изучением отдельных предметов»	88	85	92	87,6
841	Асбестовский ГО	6603010828	МАОУ СОШ № 30	88	84	94	87,6
903	Ирбитское МО	6611005821	МКОУ Харловская СОШ	89	85	90	87,6
41	ГО Богданович	6605002822	МАОУ Школа - Интернат № 9	88	87	87	87,4
79	Серовский ГО	6632015066	МАОУ СОШ № 15	84	88	93	87,4

№ п/п	Муниципальное образование	ИНН	ОУ	4.1.	4.2.	4.3	Крит. 4
275	Ивдельский ГО	6610002842	МАОУ СОШ № 1 г. Ивделя	87	86	91	87,4
485	Бисертский ГО	6646009249	МКОУ «Бисертская средняя школа № 1»	85	87	93	87,4
652	МО г. Екатеринбург, Верх-Исетский район	6658064981	МАОУ гимназия № 116	85	88	91	87,4
683	МО г. Екатеринбург, Ленинский район	6661059156	МАОУ - СОШ № 10 с углубленным изучением отдельных предметов	82	90	93	87,4
127	Белоярский ГО	6639008942	МБОУ «Логиновская СОШ № 21»	79	91	96	87,2
321	г. Нижний Тагил	6623003755	МБОУ СОШ № 56	84	87	94	87,2
420	Артинский ГО	6636005580	МБОУ «Поташкинская СОШ»	88	84	92	87,2
519	ГО Нижняя Салда	6622002325	МАОУ «Центр образования № 7»	85	86	94	87,2
580	Артемовский ГО	6602007212	МАОУ «СОШ № 12»	85	88	90	87,2
653	МО г. Екатеринбург, Верх-Исетский район	6658041751	МАОУ СОШ № 121	83	89	92	87,2
698	МО г. Екатеринбург, Ленинский район	6661055708	МБОУ гимназия № 161	86	85	94	87,2
711	МО г. Екатеринбург, Октябрьский район	6662079363	МАОУ СОШ № 60	85	87	92	87,2
763	МО г. Екатеринбург, Чкаловский район	6664036608	МАОУ СОШ № 102	87	84	94	87,2
880	МО Красноуфимский округ	6619007073	МАОУ «Нижеиргинская СОШ»	80	88	100	87,2
182	Полевской ГО	6626003263	МБОУ ПГО «СОШ № 16» имени заслуженного учителя РСФСР Г.И. Чебыкина	88	84	91	87

№ п/п	Муниципальное образование	ИНН	ОУ	4.1.	4.2.	4.3	Крит. 4
610	ГО Первоуральск	6625016710	МБОУ «СОШ № 36»	83	87	95	87
612	Махневское МО	6635006486	МБОУ «Махнёвская СОШ»	84	88	91	87
691	МО г. Екатеринбург, Ленинский район	6661065382	МАОУ СОШ № 85	85	86	93	87
116	Белоярский ГО	6639005123	МБОУ «Бруснятская СОШ № 6»	84	88	90	86,8
145	Верхнесалдинский ГО	6607008202	МАОУ «СОШ № 2 с углублённым изучением физики, математики, русского языка и литературы»	81	89	94	86,8
186	Полевской ГО	6626009554	МАОУ ПГО «Политехнический лицей № 21 «Эрудит»	84	87	92	86,8
200	Шалинский ГО	6657003464	МБОУ «Шалинская СОШ № 45»	81	90	92	86,8
460	Сысертский ГО	6652011817	МАОУ «СОШ № 7»	85	86	92	86,8
718	МО г. Екатеринбург, Октябрьский район	6662074196	МАОУ СОШ № 97 им. А.В.Гуменюка	83	89	90	86,8
737	МО г. Екатеринбург, Орджоникидзевский район	6663056922	МБОУ СОШ № 112	84	87	92	86,8
942	Режевской ГО	6628009119	МБОУ «СОШ № 23»	78	94	90	86,8
324	г. Нижний Тагил	6668015951	МБОУ СОШ № 64	69	98	99	86,6
547	ГО Красноуфимск	6619006256	МАОУ СШ № 1	85	87	89	86,6
620	МО г. Ирбит	6611002450	МАОУ «СОШ № 10»	87	83	93	86,6
670	МО г. Екатеринбург, Железнодорожный район	6659039057	МБОУ – СОШ № 129	82	89	91	86,6
832	Асбестовский ГО	6603010200	МАОУ лицей № 9	85	85	93	86,6
878	МО Красноуфимский округ	6619007034	МКОУ «Крыловская СОШ»	82	89	91	86,6
77	Серовский ГО	6632015475	МАОУ СОШ № 13	82	88	92	86,4
157	Нижнесергинский МР	6646008421	МАОУ «Средняя школа № 1 г. Михайловска»	85	86	90	86,4

№ п/п	Муниципальное образование	ИНН	ОУ	4.1.	4.2.	4.3	Крит. 4
300	г. Нижний Тагил	6667009017	МАОУ СОШ № 20	83	86	94	86,4
385	Талицкий ГО	6654008143	МКОУ «Нижнекатарачская ООШ»	85	85	92	86,4
418	Артинский ГО	6636005608	МБОУ «Малокарзинская ООШ»	81	87	96	86,4
588	ГО Первоуральск	6625017369	МАОУ «СОШ № 1»	83	88	90	86,4
589	ГО Первоуральск	6625017337	МАОУ «СОШ № 2»	84	86	92	86,4
702	МО г. Екатеринбург, Октябрьский район	6662080841	МАОУ – СОШ № 7	82	87	94	86,4
959	ГО Верхняя Пышма	6606011594	ГБОУ СО «Верхнепышминская школа-интернат имени С.А. Мартиросяна»	85	86	90	86,4
459	Сысертский ГО	6652011609	МАОУ «СОШ № 6 им. П.П. Бажова»	83	88	89	86,2
734	МО г. Екатеринбург, Орджоникидзевский район	6663058006	МАОУ гимназия № 99	82	87	93	86,2
778	МО г. Екатеринбург, Кировский район	6660012941	МАОУ гимназия № 35	82	87	93	86,2
74	Серовский ГО	6632002765	МАОУ СОШ № 1 с углубленным изучением отдельных предметов «Полифорум»	83	85	94	86
218	ГО Верхняя Пышма	6606011530	МАОУ «СОШ № 1 с углубленным изучением отдельных предметов имени Б.С.Суворова»	81	87	94	86
676	МО г. Екатеринбург, Железнодорожный район	6659035052	МАОУ СОШ с углубленным изучением отдельных предметов № 170	81	88	92	86
495	ГО Ревда	6627008673	МБОУ «СОШ № 22»	83	85	93	85,8
606	ГО Первоуральск	6625024969	МАОУ «СОШ № 26»	82	86	93	85,8
791	МО г. Екатеринбург, Кировский район	6660011257	МАОУ СОШ № 146	81	88	91	85,8

№ п/п	Муниципальное образование	ИНН	ОУ	4.1.	4.2.	4.3	Крит. 4
822	Таборинский МР	6653001931	МКОУ «Кузнецовская ООШ»	86	86	85	85,8
29	Новолялинский ГО	6647002863	МКОУ НГО «Павдинская СОШ»	83	83	96	85,6
89	Серовский ГО	6632014810	МБОУ СОШ п. Красноглинный	84	83	94	85,6
209	Туринский ГО	6656004017	МАОУ Городищенская СОШ	82	87	90	85,6
1129	МО г. Екатеринбург, Верх-Исетский район	6658528496	АНО СОШ № 203 «Родники»	88	83	86	85,6
4	Арамилский ГО	6652011045	МАОУ «СОШ № 1»	83	84	93	85,4
22	Нижнетуринский ГО	6624007047	МАОУ НТГО «СОШ № 7»	85	83	91	85,4
271	Невьянский ГО	6621008518	МБОУ СОШ п. Ребристый	84	86	87	85,4
550	ГО Красноуфимск	6619006320	МАОУ ОШ № 4	83	86	89	85,4
755	МО г. Екатеринбург, Чкаловский район	6664033124	МАОУ СОШ № 44	84	84	91	85,4
1109	МО г. Екатеринбург, Верх-Исетский район	6670087833	ГАУ СО «Дом молодежи»	87	83	87	85,4
598	ГО Первоуральск	6625015516	МАОУ «СОШ № 12»	82	86	90	85,2
130	Каменский ГО	6643007444	МАОУ «Бродовская СОШ»	80	87	91	85
158	Нижнесергинский МР	6646007795	МАОУ «Средняя школа № 2 г. Михайловска»	83	84	91	85
224	ГО Верхняя Пышма	6606011481	МАОУ «СОШ № 16»	82	84	93	85
770	МО г. Екатеринбург, Чкаловский район	6664036365	МАОУ СОШ № 142	81	86	91	85
68	МО г. Алапаевск	6601005879	МБОУ «СОШ № 17»	79	84	98	84,8
217	Туринский ГО	6656004169	МАОУ Шухруповская ООШ	85	80	94	84,8
520	ГО Нижняя Салда	6622003093	МОУ Гимназия	83	84	90	84,8

№ п/п	Муниципальное образование	ИНН	ОУ	4.1.	4.2.	4.3	Крит. 4
611	ГО Первоуральск	6625024831	МБОУ «ООШ № 40»	80	87	90	84,8
625	ГО Краснотурьинск	6617005874	МАОУ «СОШ № 3»	84	83	90	84,8
677	МО г. Екатеринбург, Железнодорожный район	6659039071	МАОУ гимназия № 174	83	85	88	84,8
363	Талицкий ГО	6654003353	МКОУ «Талицкая СОШ № 1»	86	81	89	84,6
462	Сысертский ГО	6652011623	МАОУ «СОШ № 9 имени Героя Советского Союза А.И. Крапивина»	80	87	89	84,6
498	ГО Ревда	6627009028	МАОУ «СОШ № 29»	79	87	91	84,6
369	Талицкий ГО	6654008288	МКОУ «Басмановская СОШ»	83	82	92	84,4
453	Гаринский ГО	6641001535	МКОУ Гаринская СОШ	84	82	90	84,4
940	Режевской ГО	6628008980	МАОУ «СОШ № 10» имени Героя РФ Дмитрия Леонидовича Рычкова	82	83	92	84,4
219	ГО Верхняя Пышма	6606011509	МАОУ «СОШ № 2 с углубленным изучением отдельных предметов имени М.И.Талыкова»	85	82	87	84,2
407	Слободо-Туринский МР	6651002665	МАОУ «Слободо-Туринская СОШ № 2»	82	85	87	84,2
701	МО г. Екатеринбург, Ленинский район	6661062374	МАОУ - СОШ № 181	84	82	89	84,2
15	ГО Староуткинск	6657003295	МБОУ «Староуткинская СОШ № 13»	83	81	92	84
115	Белоярский ГО	6639004909	МАОУ «Белоярская СОШ № 1»	81	85	88	84
150	Верхнесалдинский ГО	6607006861	МАОУ «СОШ № 14»	84	81	90	84
214	Туринский ГО	6656004151	МАОУ Усениновская СОШ	82	80	96	84
526	Камышловский МР	6613004213	МКОУ Квашнинская СОШ	83	82	90	84
535	Пышминский ГО	6649002523	МБОУ ПГО «Пышминская СОШ»	79	86	90	84
747	МО г. Екатеринбург,	6663019110	МАОУ СОШ № 178 с углубленным изучением отдельных предметов	79	86	90	84



№ п/п	Муниципальное образование	ИНН	ОУ	4.1.	4.2.	4.3	Крит. 4
	Орджоникидзевский район						
230	Байкаловский МР	6638002095	МАОУ «Байкаловская СОШ»	78	85	93	83,8
284	Сосьвинский ГО	6632007354	МБОУ СОШ № 1 п. Восточный	76	87	93	83,8
845	Каменск-Уральский ГО	6666008652	МАОУ «Каменск-Уральская гимназия»	77	85	94	83,6
571	Артемовский ГО	6602007163	МБОУ «СОШ № 2»	84	80	89	83,4
581	Артемовский ГО	6602007830	МБОУ «СОШ № 14»	76	87	91	83,4
204	Туринский ГО	6656004218	МАОУ СОШ № 1 г.Турииска	80	85	86	83,2
601	ГО Первоуральск	6625024905	МБОУ «СОШ № 16»	84	83	80	82,8
608	ГО Первоуральск	6625024655	МБОУ «СОШ № 29»	83	80	88	82,8
727	МО г. Екатеринбург, Орджоникидзевский район	6663058408	МАОУ СОШ № 68 с углубленным изучением отдельных предметов	79	83	90	82,8
106	Тугулымский ГО	6655003540	МБОУ Заводоуспенская СОШ № 23	80	82	89	82,6
884	МО Красноуфимский округ	6619006961	МАОУ «Саранинская СОШ»	79	84	87	82,6
430	Кушвинский ГО	6620007180	МАОУ СОШ № 1	79	83	88	82,4
881	МО Красноуфимский округ	6619007179	МАОУ «Новосельская СОШ»	77	84	90	82,4
568	Березовский ГО	6604010482	БМАОУ «СОШ № 32»	80	83	85	82,2
854	Каменск-Уральский ГО	6665005779	МАОУ «СОШ № 17 с углублённым изучением отдельных предметов»	80	79	93	82,2
902	Ирбитское МО	6611005814	МОУ «Стриганская ООШ»	81	78	93	82,2
917	Кировградский ГО	6616003240	МАОУ СОШ № 17	84	79	85	82,2
21	Нижнетуринский ГО	6624006974	МАОУ НТГО «ИСОШ»	79	80	92	82
390	ГО Верхотурский	6640002832	МКОУ «Красногорская СОШ»	73	84	91	81
733	МО г. Екатеринбург,	6663058831	МБОУ СОШ № 98	77	83	85	81

№ п/п	Муниципальное образование	ИНН	ОУ	4.1.	4.2.	4.3	Крит. 4
	Орджоникидзевский район						
458	Сысертский ГО	6652011662	МАОО «СОШ № 5»	79	78	90	80,8
103	Тугулымский ГО	6655003532	МАОУ Тугулымская СОШ № 26	76	80	89	80,2
233	Байкаловский МР	6638002105	МКОУ Городищенская СОШ	74	81	87	79,4
117	Белоярский ГО	6639002789	МБОУ «Большебрусаянская СОШ № 7»	78	77	86	79,2
7	ГО Верхняя Тура	6620007247	МБОУ СОШ № 19	77	76	89	79
2	ГО Пелым	6610002779	МКОУ СОШ № 1 п. Пелым	82	76	78	78,8
121	Белоярский ГО	6639005483	МАОУ «Студенческая СОШ № 12»	73	78	87	77,8
484	Североуральский ГО	6631006118	МАОУ «Средняя общеобразовательная школа № 15»	65	82	93	77,4
165	Нижнесергинский МР	6646008125	МКОУ СОШ п. Ключевая	77	74	82	76,8
189	Полевской ГО	6626009924	МБОУ ПГО «ООШ пос. Станционный Полевской»	73	79	79	76,6
671	МО г. Екатеринбург, Железнодорожный район	6659039064	МАОУ – СОШ № 147	74	72	81	74,6
270	Невьянский ГО	6621004344	МБОУ «СОШ с. Коневы»	73	75	72	73,6
560	Березовский ГО	6604009053	БМАОУ «СОШ № 9»	7	37	6	18,8

### 3.4.2 Критерий 4. Учреждения среднего профессионального образования

Результаты НОК УООД 2021 г. по критерию доброжелательности и вежливости работников образовательной организации в учреждениях среднего профессионального образования Свердловской области представлены ниже (таблица № 27).

Таблица № 27 - Результаты НОК УООД по учреждениям среднего профессионального образования по критерию 4, баллы

№ п/п	Муниципальное образование	ИНН	ОУ	4.1.	4.2.	4.3	Крит. 4
1036	МО г. Екатеринбург, Ленинский район	6661001815	ГАПОУ СО «Екатеринбургский монтажный колледж»	99	99	100	99,2
1046	МО г. Ирбит	6611003687	ГАПОУ СО «Ирбитский гуманитарный колледж»	99	99	99	99
1110	МО г. Екатеринбург, Ленинский район	6661002664	ГБПОУ СО «СКИиК»	99	99	99	99
1035	МО г. Екатеринбург, Кировский район	6660008590	ГАПОУ СО «Екатеринбургский колледж транспортного строительства»	97	97	98	97,2
1063	ГО Красноуральск	6618001456	ГАПОУ СО «Красноуральский многопрофильный техникум»	97	97	98	97,2
1098	Туринский ГО	6656002651	ГАПОУ СО «Туринский многопрофильный техникум»	97	97	98	97,2
1088	Серовский ГО	6632006897	ГБПОУ СО «Серовский металлургический техникум»	96	97	98	96,8
1093	ГО Сухой Лог	6633005536	ГАПОУ СО «Сухоложский многопрофильный техникум»	96	96	98	96,4
1044	МО г. Екатеринбург, Чкаловский район	6664024218	ГАПОУ СО «Екатеринбургский энергетический техникум»	96	96	97	96,2
1069	г. Нижний Тагил	6669009453	ГАПОУ СО «Нижнетагильский железнодорожный техникум»	96	96	97	96,2
1049	Нижнетуринский ГО	6624002634	ГАПОУ СО «Исовский геологоразведочный техникум»	96	95	98	96
1082	ГО Ревда	6627008137	ГАПОУ СО «Ревдинский педагогический колледж»	96	95	97	95,8
1029	ГО Верхняя Пышма	6606004237	ГАПОУ СО Верхнепышминский механико-технологический техникум «Юность»	95	96	95	95,4

№ п/п	Муниципальное образование	ИНН	ОУ	4.1.	4.2.	4.3	Крит. 4
1040	МО г. Екатеринбург, Чкаловский район	6664001203	ГАПОУ СО «Екатеринбургский техникум химического машиностроения»	95	96	95	95,4
1067	г. Нижний Тагил	6668008263	ГАПОУ СО «Нижнетагильский горно-металлургический колледж имени Е.А. и М.Е. Черепановых»	94	96	97	95,4
1070	г. Нижний Тагил	6668007083	ГАПОУ СО «Нижнетагильский педагогический колледж № 1»	92	97	99	95,4
1114	МО г. Екатеринбург, Верх-Исетский район	6658041279	ГБПОУ СО «Уральская специальная музыкальная школа (колледж)»	94	95	98	95,2
1096	Талицкий ГО	6654000835	ГАПОУ СО «Талицкий лесотехнический колледж им. Н.И. Кузнецова»	93	96	97	95
1033	г. Нижний Тагил	6668009764	ГАПОУ СО «Высокогорский многопрофильный техникум»	94	95	96	94,8
1048	МО г. Ирбит	6611001721	ГАПОУ СО «Ирбитский политехникум»	94	94	98	94,8
1064	ГО Красноуфимск	6619000889	ГАПОУ СО «Красноуфимский аграрный колледж»	94	95	96	94,8
1087	Нижнесергинский МР	6646002645	ГАПОУ СО «Сергинский многопрофильный техникум»	93	95	98	94,8
1099	Невьянский ГО	6621011736	ГАПОУ СО «Уральский горнозаводской колледж имени Демидовых»	95	94	96	94,8
1111	МО г. Екатеринбург, Кировский район	6660008173	ГБПОУ СО «Свердловское музыкальное училище имени П.И. Чайковского (колледж)»	91	97	98	94,8
1023	Артинский ГО	6636003907	ГАПОУ СО «Артинский агропромышленный техникум»	95	93	97	94,6
1116	МО г. Екатеринбург, Ленинский район	6661039671	ГА ПОУ КСО «Свердловское художественное училище имени И.Д. Шадра»	94	94	97	94,6

№ п/п	Муниципальное образование	ИНН	ОУ	4.1.	4.2.	4.3	Крит. 4
1068	г. Нижний Тагил	6668010047	ГАПОУ СО «Нижнетагильский государственный профессиональный колледж им. Н.А. Демидова»	94	94	96	94,4
1091	Слободотуринский МР	6651000989	ГАПОУ СО «Слободотуринский аграрно-экономический техникум»	93	95	96	94,4
1117	МО г. Екатеринбург, Верх-Исетский район	6661010552	ГБПОУ СО «СМХК»	95	91	100	94,4
1058	ГО Карпинск	6614002258	ГАПОУ СО «Карпинский машиностроительный техникум»	94	93	96	94
1079	Полевской ГО	6626005415	ГАПОУ СО «Полевской многопрофильный техникум им. В.И. Назарова»	92	94	97	93,8
1081	ГО Ревда	6627005457	ГАПОУ СО «Ревдинский многопрофильный техникум»	96	90	97	93,8
1053	Каменск-Уральский ГО	6612002358	ГАПОУ СО «Каменск-Уральский радиотехнический техникум»	92	94	96	93,6
1041	МО г. Екатеринбург, Кировский район	6660013670	ГАПОУ СО «Екатеринбургский техникум отраслевых технологий и сервиса»	94	92	95	93,4
1090	Серовский ГО	6632006826	ГАПОУ СО «Серовский техникум сферы обслуживания и питания»	92	94	94	93,2
1074	г. Нижний Тагил	6668011890	ГАПОУ СО «Нижнетагильский торгово-экономический колледж»	91	93	97	93
1024	Асбестовский ГО	6603007984	ГАПОУ СО «Асбестовский политехникум»	90	94	96	92,8
1045	Ирбитское МО	6642000238	ГАПОУ СО «Ирбитский аграрный техникум»	91	93	96	92,8
1066	ГО Красноуфимск	6619003294	ГАПОУ СО «Красноуфимский	93	91	95	92,6

№ п/п	Муниципальное образование	ИНН	ОУ	4.1.	4.2.	4.3	Крит. 4
			многопрофильный техникум»				
1078	ГО Первоуральск	6625006744	ГАПОУ СО «Первоуральский политехникум»	92	92	95	92,6
1094	Сысертский ГО	6652005002	ГАПОУ СО «Сысертский социально-экономический техникум «Родник»	92	93	92	92,4
1032	ГО Верхняя Тура	6620003676	ГАПОУ СО «Верхнетуринский механический техникум»	92	92	93	92,2
1062	ГО Краснотурьинск	6617005641	ГАПОУ СО «Краснотурьинский политехникум»	92	92	93	92,2
1075	Новоуральский ГО	6682003041	ГАПОУ СО «Новоуральский технологический колледж»	92	91	95	92,2
1028	ГО Богданович	6605000060	ГАПОУ СО «Богдановичский политехникум»	92	90	96	92
1050	Каменск-Уральский ГО	6643004108	ГАПОУ СО «Каменск-Уральский агропромышленный техникум»	89	93	95	91,8
1084	МО г. Екатеринбург, Верх-Исетский район	6658034666	ГАПОУ СО «Свердловский областной педагогический колледж»	90	92	95	91,8
1052	Каменск-Уральский ГО	6665002425	ГАПОУ СО «Каменск-Уральский политехнический колледж»	90	92	94	91,6
1054	Каменск-Уральский ГО	6665005602	ГАПОУ СО «Каменск-Уральский техникум торговли и сервиса»	90	91	96	91,6
1083	Режевской ГО	6677008157	ГАПОУ СО «Режевской политехникум»	91	91	94	91,6
1118	Асбестовский ГО	6603005521	ГБПОУ СО «АКИ»	90	90	97	91,4
1120	МО г. Екатеринбург, Ленинский район	6661003315	ГАПОУ СО «УОР № 1 (колледж)»	90	91	95	91,4
1027	Березовский ГО	6604003421	ГАПОУ СО «Березовский техникум «Профи»	89	92	94	91,2

№ п/п	Муниципальное образование	ИНН	ОУ	4.1.	4.2.	4.3	Крит. 4
1076	МО г. Екатеринбург, Железнодорожный район	6659029404	ГАПОУ СО «Областной техникум дизайна и сервиса»	89	92	94	91,2
1056	Камышловский ГО	6613001734	ГАПОУ СО «Камышловский педагогический колледж»	93	88	93	91
1112	г. Нижний Тагил	6668018744	ГБПОУ СО «Нижнетагильский колледж искусств»	89	91	95	91
1057	Камышловский ГО	6613001406	ГАПОУ СО «Камышловский техникум промышленности и транспорта»	89	91	94	90,8
1092	МО г. Екатеринбург, Железнодорожный район	6659029468	ГАПОУ СО «Социально-профессиональный техникум «Строитель»	90	89	96	90,8
1104	МО г. Екатеринбург, Чкаловский район	6664030878	ГАПОУ СО «Уральский колледж технологий и предпринимательства»	89	91	94	90,8
1107	МО г. Екатеринбург, Орджоникидзевский район	6659029394	ГАПОУ СО «Уральский техникум автомобильного транспорта и сервиса»	89	91	94	90,8
1021	МО г. Алапаевск	6601000077	ГАПОУ СО «Алапаевский многопрофильный техникум»	89	91	93	90,6
1061	ГО Краснотурьинск	6617003500	ГАПОУ СО «Краснотурьинский индустриальный колледж»	89	90	95	90,6
1080	ГО г. Лесной	6630004492	ГАПОУ СО «Полипрофильный техникум им. О.В. Терёшкина»	89	91	93	90,6
1031	Алапаевское МО	6635001079	ГАПОУ СО «Верхнесинячихинский агропромышленный техникум»	90	89	94	90,4
1042	МО г. Екатеринбург, Ленинский район	6661003026	ГАПОУ СО «Екатеринбургский торгово-экономический техникум»	91	88	94	90,4
1072	г. Нижний Тагил	6669005748	ГАПОУ СО «Нижнетагильский строительный колледж»	91	88	94	90,4

№ п/п	Муниципальное образование	ИНН	ОУ	4.1.	4.2.	4.3	Крит. 4
1026	Белоярский ГО	6639002676	ГАПОУ СО «Белоярский многопрофильный техникум»	90	88	94	90
1085	Серовский ГО	6632006833	ГАПОУ СО «Северный педагогический колледж»	89	89	94	90
1055	Камышловский ГО	6613003442	ГАПОУ СО «Камышловский гуманитарно-технологический техникум»	87	90	95	89,8
1095	Тавдинский ГО	6634002753	ГАПОУ СО «Тавдинский техникум им. А.А.Елохина»	88	89	95	89,8
1047	МО г. Ирбит	6611001432	ГАПОУ СО «Ирбитский мотоциклетный техникум»	86	91	93	89,4
1086	Североуральский ГО	6631002064	ГАПОУ СО «Североуральский политехникум»	90	87	93	89,4
1097	МО г. Екатеринбург, Железнодорожный район	6660008078	ГАПОУ СО «Техникум индустрии питания и услуг «Кулинар»	89	88	93	89,4
1030	Верхнесалдинский ГО	6607002627	ГАПОУ СО «Верхнесалдинский авиаметаллургический колледж им. А.А. Евстигнеева»	89	88	92	89,2
1073	г. Нижний Тагил	6667006400	ГАПОУ СО «Нижнетагильский техникум металлообрабатывающих производств и сервиса»	87	89	94	89,2
1071	г. Нижний Тагил	6667004876	ГАПОУ СО «Нижнетагильский педагогический колледж № 2»	87	89	93	89
1077	ГО Первоуральск	6625008050	ГАПОУ СО «Первоуральский металлургический колледж»	88	86	94	88,4
1108	МО г. Екатеринбург, Чкаловский район	6660008053	ГАПОУ СО «Уральский техникум «Рифей»	88	86	93	88,2
1115	МО г. Екатеринбург,	6670424278	ГБ ПОУ СО УХК	88	86	93	88,2



№ п/п	Муниципальное образование	ИНН	ОУ	4.1.	4.2.	4.3	Крит. 4
	Чкаловский район						
1025	Кушвинский ГО	6620003034	ГАПОУ СО «Баранчинский электромеханический техникум»	85	88	94	88
1037	МО г. Екатеринбург, Чкаловский район	6664014153	ГАПОУ СО «Екатеринбургский политехникум»	89	86	90	88
1060	МО г. Екатеринбург, Верх-Исетский район	6662021300	ГАПОУ СО «Колледж управления и сервиса «Стиль»	89	86	90	88
1039	МО г. Екатеринбург, Железнодорожный район	6659014609	ГАПОУ СО «Екатеринбургский техникум «Автоматика»	86	88	91	87,8
1101	МО г. Екатеринбург, Железнодорожный район	6659027478	ГАПОУ СО «Уральский железнодорожный техникум»	88	86	90	87,6
1113	ГО Краснотурьинск	6617010465	ГБПОУ СО «Краснотурьинский колледж искусств»	85	87	94	87,6
1022	Артемковский ГО	6602001884	ГАПОУ СО «Артемковский колледж точного приборостроения»	87	86	91	87,4
1059	Качканарский ГО	6615000165	ГБПОУ СО «Качканарский горно-промышленный колледж»	87	86	91	87,4
1089	Серовский ГО	6632006819	ГАПОУ СО «Серовский политехнический техникум»	87	85	92	87,2
1051	Каменск-Уральский ГО	6665005546	ГАПОУ СО «Каменск-Уральский педагогический колледж»	85	85	93	86,6
1038	МО г. Екатеринбург, Орджоникидзевский район	6663019600	ГАПОУ СО «Екатеринбургский промышленно-технологический техникум им. В.М. Курочкина»	83	86	93	86,2
1043	МО г. Екатеринбург,	6661000642	ГАПОУ СО «Екатеринбургский экономико-	82	83	94	84,8

№ п/п	Муниципальное образование	ИНН	ОУ	4.1.	4.2.	4.3	Крит. 4
	Орджоникидзевский район		технологический колледж»				
1065	ГО Красноуфимск	6619003030	ГБПОУ СО «Красноуфимский педагогический колледж»	81	86	89	84,6
1106	МО г. Екатеринбург, Верх-Исетский район	6658069789	ГАПОУ СО «Уральский радиотехнический колледж им. А.С. Попова»	80	86	90	84,4
1103	МО г. Екатеринбург, Кировский район	6660008039	ГАПОУ СО «Уральский колледж строительства, архитектуры и предпринимательства»	82	82	87	83
1105	МО г. Екатеринбург, Кировский район	6660008060	ГАПОУ СО «Уральский политехнический колледж – Межрегиональный центр компетенций»	80	82	87	82,2
1100	МО г. Екатеринбург, Ленинский район	6661000628	ГАПОУ СО «Уральский государственный колледж имени И.И. Ползунова»	82	80	85	81,8
1034	МО г. Екатеринбург, Кировский район	6660008046	ГАПОУ СО «Екатеринбургский автомобильно-дорожный колледж»	79	81	85	81
1102	МО г. Екатеринбург, Чкаловский район	6664017147	ГАПОУ СО «Уральский колледж бизнеса, управления и технологии красоты»	68	78	85	75,4

### 3.5 Критерий 5. Удовлетворенность условиями оказания услуг

Критерий представлен тремя показателями:

**Показатель 5.1.** Доля получателей услуг, которые готовы рекомендовать образовательную организацию родственникам и знакомым

**Показатель 5.2.** Доля получателей услуг, удовлетворенных организационными условиями предоставления услуг (*графиком работы образовательной организации*) (в % от общего числа опрошенных получателей услуг)

**Показатель 5.3.** Доля получателей услуг, удовлетворенных в целом условиями оказания услуг в образовательной организации (в % от общего числа опрошенных получателей услуг).

### 3.5.1 Критерий 5. Общеобразовательные учреждения

Результаты НОК УООД по критерию удовлетворенности условиями оказания услуг в общеобразовательных учреждениях Свердловской области в 2021 г. представлены ниже (таблица № 28).

Таблица № 28 - Результаты НОК УООД по общеобразовательным учреждениям по критерию 5, баллы

№ п/п	Муниципальное образование	ИНН	ОУ	5.1.	5.2.	5.3	Крит. 5
23	Нижнетуринский ГО	6624007008	МБОУ «Косьинская СОШ»	100	100	100	100
25	Нижнетуринский ГО	6624007093	МБОУ «Платинская ООШ»	100	100	100	100
26	Новолялинский ГО	6647002976	МКОУ НГО «Шайтанская ООШ»	100	100	100	100
101	Ачитский ГО	6637003258	МКОУ АГО «Марикаршинская ООШ»	100	100	100	100
114	Тугулымский ГО	6655003839	МБОУ Ядрышниковская ООШ № 22	100	100	100	100
134	Каменский ГО	6643007483	МАОУ «Колчеданская СОШ»	100	100	100	100
135	Каменский ГО	6643007571	МКОУ «Маминская СОШ»	100	100	100	100
143	Каменский ГО	6643007589	МКОУ «РВСОШ»	100	100	100	100
152	Верхнесалдинский ГО	6607008467	МКОУ «ООШ деревни Нелоба»	100	100	100	100
212	Туринский ГО	6656003944	МАОУ Леонтьевская СОШ	100	100	100	100
228	ГО Верхняя Пышма	6606011555	МАОУ «ООШ № 29»	100	100	100	100
272	Невьянский ГО	6621008571	МБОУ ООШ п.Таватуй НГО	100	100	100	100
304	г. Нижний Тагил	6668021070	МБОУ СОШ № 32 с углубленным изучением отдельных предметов	100	100	100	100
307	г. Нижний Тагил	6667008983	МБОУ СОШ № 35 с углубленным изучением отдельных предметов	100	100	100	100
347	г. Нижний Тагил	6648006282	МКОУ СОШ № 8 пос. Висимо-Уткинск	100	100	100	100
388	ГО Верхотурский	6640002864	МКОУ «Усть-Салдинская СОШ»	100	100	100	100
391	ГО Верхотурский	6640002776	МКОУ «Меркушинская ООШ»	100	100	100	100
395	Слободо-Туринский МР	6656019581	МКОУ «Бобровская НОШ»	100	100	100	100

№ п/п	Муниципальное образование	ИНН	ОУ	5.1.	5.2.	5.3	Крит. 5
396	Слободо-Туринский МР	6656019616	МКОУ «Макуёвская НОШ»	100	100	100	100
397	Слободо-Туринский МР	6656019609	МКОУ «Пушкаревская НОШ»	100	100	100	100
414	Артинский ГО	6636005485	МБОУ «Березовская ООШ»	100	100	100	100
441	Алапаевское МО	6601006079	МОУ «Деевская СОШ»	100	100	100	100
454	Гаринский ГО	6641001528	МКОУ «Андрюшинская СОШ»	100	100	100	100
465	Сысертский ГО	6652011694	МАОУ «НОШ № 12»	100	100	100	100
467	Сысертский ГО	6652011768	МАОУ «ООШ № 14»	100	100	100	100
511	Тавдинский ГО	6676006750	МКОУ ООШ п.Карабашка	100	100	100	100
529	Камышловский МР	6613004502	МКОУ Никольская ООШ	100	100	100	100
543	Пышминский ГО	6633022926	МБОО ПГО «Тимохинская НОШ»	100	100	100	100
545	Пышминский ГО	6633023060	МБОО ПГО «Пульниковская НОШ»	100	100	100	100
563	Березовский ГО	6604011140	Березовское МКОУ «ООШ № 18»	100	100	100	100
613	Махневское МО	6601006343	МБОУ «Санкинская СОШ»	100	100	100	100
614	Махневское МО	6601009697	МБОУ «Мугайская ООШ»	100	100	100	100
631	ГО Краснотурьинск	6617006003	МАОУ «ООШ № 18»	100	100	100	100
660	МО г. Екатеринбург, Верх-Исетский район	6658068591	МБВ(С)ОУ В(С)ОШ № 185	100	100	100	100
810	ГО Сухой Лог	6633011956	МБОУ «ООШ № 11»	100	100	100	100
824	Таборинский МР	6653002011	МКОУ «Пальминская ООШ»	100	100	100	100
825	Таборинский МР	6653001956	МКОУ «Унже-Павинская ООШ»	100	100	100	100
826	Таборинский МР	6653002050	МКОУ «Озерская ООШ»	100	100	100	100
827	Таборинский МР	6653002029	МКОУ «Торомская ООШ»	100	100	100	100

№ п/п	Муниципальное образование	ИНН	ОУ	5.1.	5.2.	5.3	Крит. 5
828	Асбестовский ГО	6603010190	МБОУ «СОШ № 1 им. М. Горького»	100	100	100	100
939	Режевской ГО	6628009126	МБОУ «СОШ № 9» имени Ландышевой Александры Евгеньевны	100	100	100	100
958	ГО Верхний Тагил	6616001771	ГБОУ СО «Верхнетагильский центр психолого-педагогической, медицинской и социальной помощи»	100	100	100	100
973	МО г. Екатеринбург, Орджоникидзевский район	6663057965	ГБОУ СО «Екатеринбургская школа-интернат № 11»	100	100	100	100
978	Ивдельский ГО	6610002747	ГБОУ СО «Ивдельская школа-интернат»	100	100	100	100
996	Новолялинский ГО	6647003120	ГБОУ СО «Новолялинская школа»	100	100	100	100
1013	ГО Сухой Лог	6633007981	ГБОУ СО «Филатовская школа-интернат»	100	100	100	100
1121	ГО Ревда	6627010859	НОУ «ООШ «Истоки»	100	100	100	100
1133	МО г. Екатеринбург, Ленинский район	6671993291	ЧОУ «Согласие»	100	100	100	100
1135	МО г. Екатеринбург, Октябрьский район	6671014041	ЧОУ «Согласие-М»	100	100	100	100
282	Сосьвинский ГО	6632014739	МБОУ СОШ № 1 имени Героя РФ Романова В.В.	100	99	100	99,8
486	Бисертский ГО	6646009175	МКОУ «Бисертская средняя школа № 2»	100	99	100	99,8
34	Новолялинский ГО	6647002856	МБОУ НГО «СОШ № 2»	99	100	100	99,7
216	Туринский ГО	6656005229	МАОУ Чукреевская СОШ	99	100	100	99,7
258	Новоуральский ГО	6629014930	МАОУ «СОШ с. Тарасково»	99	100	100	99,7
536	Пышминский ГО	6649002516	МБОУ ПГО «Трифоновская СОШ»	99	100	100	99,7
807	ГО Сухой Лог	6633006699	МАОУ «СОШ № 10»	99	100	100	99,7
280	Ивдельский ГО	6610002916	МКОУ СОШ № 19 г. Ивделя, п. Сама	100	98	100	99,6

№ п/п	Муниципальное образование	ИНН	ОУ	5.1.	5.2.	5.3	Крит. 5
888	МО Красноуфимский округ	6619008077	МКОУ «Чатлыковская СОШ»	100	98	100	99,6
448	Алапаевское МО	6601006030	МОУ «Самоцветская СОШ»	100	100	99	99,5
466	Сысертский ГО	6652011729	МАОУ «НОШ № 13»	100	100	99	99,5
749	МО г. Екатеринбург, Орджоникидзевский район	6663056520	МБВСОУ ЦО № 224	100	100	99	99,5
758	МО г. Екатеринбург, Чкаловский район	6664034752	МАОУ СОШ № 61	99	99	100	99,5
98	Ачитский ГО	6637003025	МКОУ АГО «Нижнеарийская ООШ»	100	97	100	99,4
149	Верхнесалдинский ГО	6607010226	МКОУ «СОШ № 12»	98	100	100	99,4
153	Верхнесалдинский ГО	6607008435	МКОУ «Никитинская СОШ»	98	100	100	99,4
348	г. Нижний Тагил	6648006204	МАОУ СОШ № 9 п. Уралец	98	100	100	99,4
409	Слободотуринский МР	6651002760	МКОУ «Храмцовская ООШ»	98	100	100	99,4
436	Кушвинский ГО	6620007102	МАОУ СОШ пос. Азиатская	98	100	100	99,4
567	Березовский ГО	6604009511	БМАОУ «ООШ № 30»	98	100	100	99,4
714	МО г. Екатеринбург, Октябрьский район	6662081965	МАОУ СОШ с углубленным изучением отдельных предметов № 76	100	97	100	99,4
806	ГО Сухой Лог	6633006730	МБОУ «Знаменская СОШ № 8»	98	100	100	99,4
961	ГО Дегтярск	6627012912	ГБОУ СО «Дегтярская школа»	100	97	100	99,4
1014	Ирбитское МО	6611006166	ГБОУ СО «Харловская школа-интернат»	98	100	100	99,4
1124	МО г. Екатеринбург, Чкаловский район	6664085740	НОУ Православная гимназия «Во имя Святых Царственных Страстотерпцев»	98	100	100	99,4
81	Серовский ГО	6632015838	МАОУ СОШ № 20	99	98	100	99,3
675	МО г. Екатеринбург,	6659033305	МАОУ СОШ с углубленным изучением	100	99	99	99,3

№ п/п	Муниципальное образование	ИНН	ОУ	5.1.	5.2.	5.3	Крит. 5
	Железнодорожный район		отдельных предметов № 166				
188	Полевской ГО	6626009882	МБОУ ПГО «СОШ п. Зюзельский»	98	99	100	99,2
351	Горноуральский ГО	6648006155	МБОУ СОШ № 2	99	100	99	99,2
432	Кушвинский ГО	6620006973	МАОУ СОШ № 4	99	100	99	99,2
538	Пышминский ГО	6649002509	МБОУ ПГО «Четкаринская СОШ»	98	99	100	99,2
646	МО г. Екатеринбург, Верх-Исетский район	6658071844	МАОУ СОШ № 48	99	100	99	99,2
664	МО г. Екатеринбург, Железнодорожный район	6659037010	МБОУ – СОШ № 75	99	100	99	99,2
802	ГО Сухой Лог	6633006723	МАОУ «СОШ № 4»	99	100	99	99,2
163	Нижнесергинский МР	6646008076	МКОУ СОШ д.Васькино	97	100	100	99,1
309	г. Нижний Тагил	6667009088	МБОУ СОШ № 38	99	97	100	99,1
808	ГО Сухой Лог	6633006748	МАОУ «СОШ № 17»	99	97	100	99,1
898	Ирбитское МО	6611005927	МОУ «Киргинская СОШ»	97	100	100	99,1
928	ГО г. Лесной	6630006757	МБОУ «СОШ № 74»	97	100	100	99,1
1009	ГО Сухой Лог	6633006667	ГБОУ СО «Сухоложская школа»	97	100	100	99,1
234	Байкаловский МР	6638002088	МАОУ «Еланская СОШ»	99	99	99	99
360	Горноуральский ГО	6648004951	МБОУ СОШ № 19	98	98	100	99
381	Талицкий ГО	6654008062	МКОУ «Еланская ООШ»	100	100	98	99
504	Тавдинский ГО	6634007590	МАОУ – ООШ № 8	100	100	98	99
743	МО г. Екатеринбург, Орджоникидзевский район	6663057394	МАОУ СОШ № 136	99	99	99	99
750	МО г. Екатеринбург, Чкаловский район	6674368659	МБОУ СОШ № 18	99	99	99	99
997	Новоуральский ГО	6629012266	ГБОУ СО «Новоуральская школа № 1»	99	96	100	98,9

№ п/п	Муниципальное образование	ИНН	ОУ	5.1.	5.2.	5.3	Крит. 5
120	Белоярский ГО	6639009015	МАОУ «Совхозная СОШ № 10»	99	98	99	98,8
313	г. Нижний Тагил	6667008951	МАОУ НОШ № 43	99	98	99	98,8
18	Нижнетуринский ГО	6624007086	МАОУ НГТО «СОШ № 2»	99	100	98	98,7
972	МО г. Екатеринбург, Орджоникидзевский район	6663056337	ГБОУ СО «Екатеринбургская школа-интернат № 10»	98	99	99	98,7
505	Тавдинский ГО	6634007470	МАОУ – СОШ № 9	99	97	99	98,6
518	ГО Нижняя Салда	6622002332	МБОУ «СОШ № 10»	100	98	98	98,6
663	МО г. Екатеринбург, Железнодорожный район	6659039120	МАОУ – СОШ с углубленным изучением отдельных предметов № 50	99	97	99	98,6
1134	ГО Ревда	6627016219	ЧОУ «Гимназия «Развитие»	99	97	99	98,6
199	ГО Заречный	6609009515	МБОУ ГО Заречный «Центр психолого-педагогической, медицинской и социальной помощи»	98	98	99	98,5
286	Сосьвинский ГО	6650000295	МБОУ СОШ с.Романово	100	100	97	98,5
349	г. Нижний Тагил	6648006317	МКОУ СОШ № 11 с. Серебрянка	95	100	100	98,5
415	Артинский ГО	6636005446	МБОУ «Куркинская ООШ»	97	97	100	98,5
450	ГО Верхний Тагил	6616005945	МАОУ СОШ № 4	99	99	98	98,5
585	Артемовский ГО	6602007808	МБОУ «СОШ № 19»	99	99	98	98,5
730	МО г. Екатеринбург, Орджоникидзевский район	6663057997	МАОУ СОШ № 80	98	98	99	98,5
988	ГО Красноуфимск	6619007588	ГБОУ СО «Красноуфимская школа-интернат»	100	100	97	98,5
1008	ГО Верхотурский	6640003106	ГБОУ СО «СОШ № 3»	99	99	98	98,5
1017	МО г. Екатеринбург, Октябрьский район	6662126020	ГБУ СО Центр психолого-педагогической, медицинской и	98	98	99	98,5



№ п/п	Муниципальное образование	ИНН	ОУ	5.1.	5.2.	5.3	Крит. 5
			социальной помощи «Ресурс»				
1123	МО г. Екатеринбург, Кировский район	6658033694	НОУ СОШ «ИНДРА»	98	98	99	98,5
273	Невьянский ГО	6621008564	МАОУ СОШ п. Цементный	99	96	99	98,4
531	Камышловский МР	6613004220	МКОУ Ожгихинская ООШ	98	95	100	98,4
616	МО г. Ирбит	6611004850	МБОУ «ООШ № 3»	98	100	98	98,4
680	МО г. Екатеринбург, Железнодорожный район	6659044120	МБОУ СОШ № 221	100	92	100	98,4
890	МО Красноуфимский округ	6645004008	МКОУ «Сызгинская ООШ»	98	100	98	98,4
910	Ирбитское МО	6611005892	МОУ «Фоминская ООШ»	99	96	99	98,4
260	Невьянский ГО	6621008194	МБОУ СОШ № 1 НГО	98	97	99	98,3
497	ГО Ревда	6627009035	МАОУ «СОШ № 28 с углубленным изучением отдельных предметов»	99	98	98	98,3
572	Артемовский ГО	6602007237	МБОУ «СОШ № 3»	98	97	99	98,3
176	Малышевский ГО	6603011846	МАОУ НОШ – детский сад № 42	98	99	98	98,2
319	г. Нижний Тагил	6667008486	МБОУ Лицей	97	98	99	98,2
376	Талицкий ГО	6654008023	МКОУ «Чупинская СОШ»	96	97	100	98,2
684	МО г. Екатеринбург, Ленинский район	6671314045	МАОУ СОШ № 16	99	95	99	98,2
990	ГО г. Лесной	6630006700	ГБОУ СО «Школа № 1 города Лесного»	98	99	98	98,2
35	Новолялинский ГО	6647002574	МАОУ НГО «СОШ № 1»	98	96	99	98,1
334	г. Нижний Тагил	6669014929	МБОУ СОШ № 81	98	96	99	98,1
602	ГО Первоуральск	6684003110	МБОУ «Начальная школа-детский сад № 17»	97	95	100	98,1
860	Каменск-Уральский ГО	6665007350	МБОУ «ООШ № 27 с интернатом»	96	99	99	98,1

№ п/п	Муниципальное образование	ИНН	ОУ	5.1.	5.2.	5.3	Крит. 5
36	ГО Богданович	6605004298	МОУ СОШ № 1	98	98	98	98
82	Серовский ГО	6632015490	МБОУ СОШ № 21	98	98	98	98
173	Нижнесергинский МР	6646008502	МКОУ ООШ с. Старобухарово	96	96	100	98
379	Талицкий ГО	6654008270	МКОУ «Беляковская ООШ»	100	100	96	98
470	Сысертский ГО	6652011616	МАОУ «СОШ № 18»	97	97	99	98
998	Новоуральский ГО	6629012347	ГБОУ СО «Новоуральская школа № 2»	98	98	98	98
248	Новоуральский ГО	6629012178	МАОУ «Гимназия № 41»	98	95	99	97,9
372	Талицкий ГО	6654008129	МКОУ «Горбуновская СОШ»	98	100	97	97,9
386	ГО Верхотурский	6640002906	МКОУ «Дерябинская СОШ»	100	97	97	97,9
507	Тавдинский ГО	6634007254	МКОУ Начальная школа - детский сад № 12	98	95	99	97,9
583	Артемовский ГО	6602007780	МБОУ «СОШ № 17»	98	100	97	97,9
575	Артемовский ГО	6602007205	МБОУ СОШ № 6»	98	97	98	97,8
864	Каменск-Уральский ГО	6665007543	МАОУ «СОШ № 34»	98	97	98	97,8
969	МО г. Екатеринбург, Чкаловский район	6664039292	ГБОУ СО «Екатеринбургская школа № 7»	98	97	98	97,8
970	МО г. Екатеринбург, Чкаловский район	6664039454	ГБОУ СО «Екатеринбургская школа № 8»	98	97	98	97,8
994	г. Нижний Тагил	6623003787	ГБОУ СО «Нижнетагильская школа-интернат № 1»	98	97	98	97,8
159	Нижнесергинский МР	6646008453	МКОУ СОШ № 4 г. Михайловска	94	100	99	97,7
374	Талицкий ГО	6654008111	МКОУ «Пионерская СОШ»	97	98	98	97,7
475	Сысертский ГО	6652016815	МАОУ «Вечерняя (сменная) общеобразовательная школа»	96	97	99	97,7
562	Березовский ГО	6604010789	БМАОУ «СОШ № 11»	97	98	98	97,7

№ п/п	Муниципальное образование	ИНН	ОУ	5.1.	5.2.	5.3	Крит. 5
1119	МО г. Екатеринбург, Верх-Исетский район	6658081401	ГКОУ СО «Школа-интернат № 17»	97	98	98	97,7
1126	МО г. Екатеринбург, Орджоникидзевский район	6664033727	НОУ СОШ «Гелиос»	97	98	98	97,7
49	ГО Богданович	6605006658	МАОУ «Каменнозерская ООШ»	97	100	97	97,6
772	МО г. Екатеринбург, Чкаловский район	6664034791	МАОУ гимназия № 177	98	96	98	97,6
1001	ГО Ревда	6627008708	ГБОУ СО «Ревдинская школа»	95	98	99	97,6
227	ГО Верхняя Пышма	6606011523	МАОУ «СОШ № 25 с углубленным изучением отдельных предметов»	97	97	98	97,5
264	Невьянский ГО	6621008229	МБОУ СОШ № 5 НГО	97	97	98	97,5
298	г. Нижний Тагил	6667008990	МБОУ СОШ № 13	97	97	98	97,5
955	Талицкий ГО	6654001349	ГБОУ СО «Буткинская школа-интернат»	95	95	100	97,5
992	Нижнесергинский МР	6646007210	ГБОУ СО «Михайловская школа-интернат»	97	97	98	97,5
235	Байкаловский МР	6638002144	МКОУ Краснополянская СОШ	96	98	98	97,4
690	МО г. Екатеринбург, Ленинский район	6661057134	МАОУ гимназия № 70	98	95	98	97,4
694	МО г. Екатеринбург, Ленинский район	6661061902	МАОУ гимназия № 120	98	95	98	97,4
708	МО г. Екатеринбург, Октябрьский район	6672305011	МАОУ СОШ № 28	98	95	98	97,4
754	МО г. Екатеринбург, Чкаловский район	6664029400	МАОУ гимназия № 39 «Французская гимназия»	98	95	98	97,4

№ п/п	Муниципальное образование	ИНН	ОУ	5.1.	5.2.	5.3	Крит. 5
887	МО Красноуфимский округ	6619006986	МАОУ «Тавринская СОШ»	96	98	98	97,4
920	ГО Среднеуральск	6659030826	МБОУ СОШ № 215 с углубленным изучением отдельных предметов	97	94	99	97,4
437	Алапаевское МО	6635006493	МОУ «Арамашевская СОШ имени М.Мантурова»	99	98	96	97,3
477	Североуральский ГО	6631006044	МАОУ «СОШ № 2»	91	100	100	97,3
753	МО г. Екатеринбург, Чкаловский район	6664041340	МАОУ СОШ № 32	97	96	98	97,3
964	МО г. Екатеринбург, Железнодорожный район	6659042148	ГБОУ СО «Екатеринбургская школа № 2»	97	96	98	97,3
10	Камышловский ГО	6613006299	МАОУ «Школа № 3» КГО	97	98	97	97,2
129	Белоярский ГО	6639005437	МБОУ «В(С)ОШ»	98	94	98	97,2
161	Нижнесергинский МР	6646008132	МКОУ ООШ № 11 пгт. Верхние Серги	97	98	97	97,2
245	ГО Карпинск	6614004505	МАОУ СОШ № 24	93	99	99	97,2
252	Новоуральский ГО	6629012259	МАОУ «СОШ № 49»	96	97	98	97,2
413	Артинский ГО	6636005615	МБОУ «Барабинская ООШ им. Героя Советского Союза И.И.Черепанова»	100	96	96	97,2
587	Артемовский ГО	6602003095	МАОУ СОШ № 56 с углубленным изучением отдельных предметов	97	98	97	97,2
865	Каменск-Уральский ГО	6665007462	МАОУ «СОШ № 35»	98	94	98	97,2
926	ГО г. Лесной	6630006732	МАОУ «СОШ № 72»	96	97	98	97,2
170	Нижнесергинский МР	6646007756	МКОУ СОШ № 13 пгт. Дружинино	96	99	97	97,1
857	Каменск-Уральский ГО	6666008606	МАОУ «СОШ № 21»	96	99	97	97,1
1020	Полевской ГО	6626014530	ГБУ СО «Центр психолого-педагогической, медицинской и социальной помощи «Ладо»	97	95	98	97,1

№ п/п	Муниципальное образование	ИНН	ОУ	5.1.	5.2.	5.3	Крит. 5
59	ГО Дегтярск	6627012937	МБВСОУ «ВСОШ № 4»	95	100	97	97
94	Ачитский ГО	6637002783	МКОУ АГО «Большеутигская СОШ»	98	98	96	97
112	Тугулымский ГО	6655003853	МБОУ Гилевская ООШ № 19	97	97	97	97
238	Байкаловский МР	6638002151	МКОУ Пелевинская ООШ	96	96	98	97
361	Горноуральский ГО	6648006162	МБОУ СОШ № 21	98	93	98	97
406	Слободо-Турунскый МР	6651002792	МКОУ «Слободо-Турунская СОШ №1»	97	97	97	97
411	Артинский ГО	6636005622	МАОУ «Азигуловская СОШ»	94	99	98	97
446	Алапаевское МО	6601006657	МОУ «Невьянская СОШ»	98	98	96	97
512	Тавдинский ГО	6634007617	МКОУ СОШ с. Кошуки	97	97	97	97
514	Тавдинский ГО	6634007550	МКОУ ООШ д.Ленино	90	100	100	97
823	Таборинский МР	6653001949	МКОУ «Оверинская ООШ»	100	100	94	97
909	Ирбитское МО	6611005998	МОУ «Рудновская ООШ»	97	97	97	97
931	ГО г. Лесной	6630006789	МАОУ «Лицей»	96	96	98	97
101 5	Белоярский ГО	6639008928	ГБОУ СО «Черноусовская школа-интернат»	100	100	94	97
101 9	МО г. Екатеринбург, Октябрьский район	6662079370	ГБОУ СО «Центр психолого-медико-социального сопровождения «Эхо»	97	97	97	97
13	Камышловский ГО	6613004005	МАОУ «Школа № 7» КГО	96	98	97	96,9
85	Серовский ГО	6632015450	МБОУ ООШ № 26	96	98	97	96,9
141	Каменский ГО	6643007540	МКОУ «Травянская СОШ»	96	98	97	96,9
203	Шалинский ГО	6657003400	МБОУ «Колпаковская СОШ»	92	99	99	96,9
254	Новоуральский ГО	6629012298	МАОУ «СОШ № 54»	96	98	97	96,9
720	МО г. Екатеринбург, Октябрьский район	6662081940	МАОУ – гимназия № 210 «Корифей»	96	98	97	96,9
993	г. Нижний Тагил	6668017532	ГБОУ СО «Нижнетагильская школа-интернат»	96	98	97	96,9

№ п/п	Муниципальное образование	ИНН	ОУ	5.1.	5.2.	5.3	Крит. 5
132	Каменский ГО	6643007476	МКОУ «Кисловская СОШ имени Героя Советского Союза И.И. Гуляева»	96	100	96	96,8
168	Нижнесергинский МР	6619017177	МБОУ «Центр образование «Наследие»	96	100	96	96,8
178	Полевской ГО	6626009522	МАОУ ПГО «СОШ-лицей № 4 «Интеллект»	97	96	97	96,8
404	Слободотуринский МР	6651002672	МКОУ «Решетниковская ООШ»	96	100	96	96,8
440	Алапаевское МО	6601006086	МОУ «Голубковская СОШ имени С.Устинова»	96	100	96	96,8
540	Пышминский ГО	6649002530	МБОУ ПГО «Боровлянская СОШ»	95	99	97	96,8
659	МО г. Екатеринбург, Верх-Исетский район	6658017420	МАОУ СОШ № 184 «Новая школа»	97	96	97	96,8
673	МО г. Екатеринбург, Железнодорожный район	6659038511	МБОУ – СОШ № 149	96	95	98	96,8
962	МО г. Екатеринбург, Чкаловский район	6664041333	ГБОУ СО «Екатеринбургская школа-интернат для детей, нуждающихся в длительном лечении»	97	96	97	96,8
965	МО г. Екатеринбург, Кировский район	6660011391	ГБОУ СО «Екатеринбургская школа № 3»	97	96	97	96,8
353	Горноуральский ГО	6648007342	МБОУ СОШ № 4	97	93	98	96,7
456	Сысертский ГО	6652011670	МАОУ «СОШ № 2 имени Г.А. Речкалова» п. Бобровский	96	97	97	96,7
798	МО г. Екатеринбург, Кировский район	6660013920	МБВСОУ ЦО «Творчество»	96	97	97	96,7
31	Новолялинский ГО	6647000922	МАОУ НГО «СОШ № 4»	96	99	96	96,6
316	г. Нижний Тагил	6668021031	МБОУ СОШ № 48	97	95	97	96,6

№ п/п	Муниципальное образование	ИНН	ОУ	5.1.	5.2.	5.3	Крит. 5
402	Слободо-Туринский МР	6651002739	МКОУ «Липчинская СОШ»	97	95	97	96,6
717	МО г. Екатеринбург, Октябрьский район	6662051350	МАОУ СОШ № 96	95	98	97	96,6
211	Туринский ГО	6656003905	МАОУ Ленская СОШ	95	100	96	96,5
279	Ивдельский ГО	6610003116	МКОУ СОШ № 11 г. Ивделя, п. Оус	95	95	98	96,5
472	Сысертский ГО	6652011599	МАОУ «СОШ № 23»	96	96	97	96,5
693	МО г. Екатеринбург, Ленинский район	6661058699	МАОУ Лицей № 109	96	96	97	96,5
1130	МО г. Екатеринбург, Октябрьский район	6658004140	ЧОУ «Свято-Сименоновская гимназия»	95	100	96	96,5
30	Новолялинский ГО	6647002655	МКОУ НГО «Савиновская ООШ»	88	100	100	96,4
383	Талицкий ГО	6654008295	МКОУ «Казаковская ООШ»	96	98	96	96,4
384	Талицкий ГО	6654008030	МКОУ «Мохиревская ООШ»	100	97	94	96,4
487	Бисертский ГО	6646009224	МКОУ – ООШ с.Киргишаны	97	94	97	96,4
818	Качканарский ГО	6615006713	МОУ «СОШ ИМ. К.Н. Новикова»	96	98	96	96,4
975	МО г. Екатеринбург, Орджоникидзевский район	6663058239	ГБОУ СО «Екатеринбургская школа-интернат № 13»	95	97	97	96,4
999	ГО Первоуральск	6625024912	ГБОУ СО «Первоуральская школа»	94	96	98	96,4
90	Серовский ГО	6632016246	МБОУ ООШ с. Филькино	94	98	97	96,3
635	ГО Краснотурьинск	6617006067	МАОУ «ООШ № 28»	95	99	96	96,3
640	МО г. Екатеринбург, Верх-Исетский район	6658026633	МАОУ гимназия № 9	96	95	97	96,3

№ п/п	Муниципальное образование	ИНН	ОУ	5.1.	5.2.	5.3	Крит. 5
983	Кировградский ГО	6616003031	ГБОУ СО «Кировградская школа-интернат»	94	98	97	96,3
1005	Серовский ГО	6632014048	ГБОУ СО «Серовская школа-интернат»	96	95	97	96,3
231	Байкаловский МР	6638002190	МКОУ Баженовская СОШ	96	97	96	96,2
469	Сысертский ГО	6652011648	МАОУ «СОШ № 16»	96	97	96	96,2
51	ГО Богданович	6605006560	МАОУ Кунарская СОШ	96	99	95	96,1
205	Туринский ГО	6656003895	МАОУ СОШ № 2 имени Ж.И.Алферова г.Турина	96	94	97	96,1
294	г. Нижний Тагил	6667009056	МБОУ СОШ № 8	96	94	97	96,1
314	г. Нижний Тагил	6668016458	МБОУ СОШ № 44 имени народного учителя СССР Г.Д.Лавровой	97	90	98	96,1
336	г. Нижний Тагил	6623003716	МАОУ СОШ № 85	96	99	95	96,1
501	Тавдинский ГО	6634007688	МАОУ – СОШ № 2	97	95	96	96,1
871	Каменск-Уральский ГО	6666006951	МАОУ «СОШ № 60 имени Героя Советского Союза Г.П. Кунавина»	93	96	98	96,1
906	Ирбитское МО	6611005959	МОУ «Ницинская ООШ»	89	97	100	96,1
981	ГО Карпинск	6614004470	ГБОУ СО «Карпинская школа-интернат»	94	97	97	96,1
984	Каменский ГО	6643007564	ГБОУ СО «Колчеданская школа-интернат»	96	94	97	96,1
289	г. Нижний Тагил	6623003353	МБОУ СОШ № 3	98	93	96	96
306	г. Нижний Тагил	6669014936	МБОУ НОШ № 34	97	97	95	96
370	Талицкий ГО	6654008150	МКОУ «Буткинская СОШ»	96	96	96	96
398	Слободо-Туринский МР	6656019599	МКОУ «Тимофеевская НОШ»	96	96	96	96
401	Слободо-Туринский МР	6651002697	МКОУ «Куминовская ООШ»	90	95	100	96
574	Артемовский ГО	6602006900	МБОУ «ООШ № 5»	99	94	95	96



№ п/п	Муниципальное образование	ИНН	ОУ	5.1.	5.2.	5.3	Крит. 5
967	МО г. Екатеринбург, Орджоникидзевский район	6664039180	ГБОУ СО «Екатеринбургская школа № 5»	95	95	97	96
986	ГО Красноуральск	6618002925	ГБОУ СО «Красноуральская школа»	95	95	97	96
50	ГО Богданович	6605006231	МАОУ Коменская СОШ	92	99	97	95,9
342	г. Нижний Тагил	6623006555	МБОУ «Начальная школа - детский сад № 105 для детей с ОВЗ»	96	98	95	95,9
481	Североуральский ГО	6631006090	МАОУ СОШ № 11	95	97	96	95,9
534	Камышловский МР	6613004326	МКОУ Скатинская СОШ	95	97	96	95,9
546	Пышминский ГО	6633022958	МБОУ ПГО «Тупицынская НОШ»	93	100	96	95,9
908	Ирбитское МО	6611005885	МОУ «Пьянковская ООШ»	95	97	96	95,9
267	Невьянский ГО	6621008540	МАОУ СОШ с. Быньги	93	97	97	95,8
630	ГО Краснотурьинск	6617005994	МАОУ «СОШ № 17»	94	98	96	95,8
741	МО г. Екатеринбург, Орджоникидзевский район	6663058045	МАОУ СОШ № 117	96	95	96	95,8
444	Алапаевское МО	6601006054	МОУ «Коптеловская СОШ»	94	100	95	95,7
579	Артемовский ГО	6602001732	МБОУ «СОШ № 10»	94	95	97	95,7
913	Кировградский ГО	6616005367	МАОУ СОШ № 2	95	96	96	95,7
919	ГО Среднеуральск	6606013351	МКОУ - СОШ № 6 с углубленным изучением отдельных предметов	95	96	96	95,7
985	ГО Краснотурьинск	6617006099	ГБОУ СО «Краснотурьинская школа-интернат»	95	96	96	95,7
64	МО г. Алапаевск	6601005741	МБОУ «СОШ № 8»	93	96	97	95,6
196	ГО Заречный	6609008448	МКОУ ГО Заречный «СОШ № 4»	95	98	95	95,6
239	Байкаловский МР	6638002063	МКОУ Чурманская ООШ	88	96	100	95,6

№ п/п	Муниципальное образование	ИНН	ОУ	5.1.	5.2.	5.3	Крит. 5
293	г. Нижний Тагил	6667009049	МБОУ СОШ № 7	95	93	97	95,6
315	г. Нижний Тагил	6623003762	МБОУ СОШ № 45	95	93	97	95,6
539	Пышминский ГО	6649002499	МБОУ ПГО «Черемышская СОШ»	94	97	96	95,6
689	МО г. Екатеринбург, Ленинский район	6661064854	МАОУ СОШ № 65 с углубленным изучением отдельных предметов	96	94	96	95,6
729	МО г. Екатеринбург, Орджоникидзевский район	6663056376	МАОУ СОШ № 77 имени героя Советского Союза Хомякова Владилена Павловича	94	97	96	95,6
893	Ирбитское МО	6611005780	МОУ «Дубская СОШ»	92	100	96	95,6
944	Режевской ГО	6628009006	МБОУ «ООШ № 28»	90	93	100	95,6
945	Режевской ГО	6628009013	МБОУ «СОШ № 30»	94	97	96	95,6
963	МО г. Екатеринбург, Верх-Исетский район	6658070336	ГБОУ СО «Екатеринбургская школа № 1»	95	93	97	95,6
144	Верхнесалдинский ГО	6607003797	МБОУ «СОШ № 1 им. А.С. Пушкина»	95	95	96	95,5
146	Верхнесалдинский ГО	6607007992	МБОУ «СОШ № 3»	95	95	96	95,5
426	ГО Красноуральск	6618002932	МБОУ СОШ № 2	94	99	95	95,5
799	ГО Сухой Лог	6633006762	МАОУ «Гимназия № 1»	96	96	95	95,5
874	МО Красноуфимский округ	6645003580	МКОУ «Большетурышская СОШ»	93	98	96	95,5
1128	МО г. Екатеринбург, Железнодорожный район	6659184135	ЧОУ - Гимназия № 212 «Екатеринбург-Париж»	92	97	97	95,5
24	Нижнетурунскый ГО	6624007079	МБОУ «Сигнальненская СОШ»	95	97	95	95,4
75	Серовский ГО	6632015482	МБОУ СОШ № 9	95	97	95	95,4
302	г. Нижний Тагил	6668016497	МБОУ СОШ № 25	94	96	96	95,4
382	Талицкий ГО	6654008256	МКОУ «Завьяловская ООШ»	95	97	95	95,4
480	Североуральский ГО	6631006076	МАОУ СОШ № 9	95	97	95	95,4

№ п/п	Муниципальное образование	ИНН	ОУ	5.1.	5.2.	5.3	Крит. 5
777	МО г. Екатеринбург, Кировский район	6660017442	МБОУ-СОШ № 24	91	98	97	95,4
843	Каменск-Уральский ГО	6665007582	МАОУ «СОШ № 2»	94	96	96	95,4
938	Режевской ГО	6628009101	МБОУ «ООШ № 8»	94	96	96	95,4
346	г. Нижний Тагил	6668021024	МБОУ Горно-металлургическая СОШ	93	97	96	95,3
508	Тавдинский ГО	6634007504	МАОУ – ООШ № 14	93	97	96	95,3
628	ГО Краснотурьинск	6617005955	МАОУ «СОШ № 10»	94	98	95	95,3
816	Качканарский ГО	6615001560	МОУ «Лицей № 6»	94	93	97	95,3
830	Асбестовский ГО	6603010289	МАОУ СОШ № 4 с углубленным изучением отдельных предметов	95	94	96	95,3
840	Асбестовский ГО	6603009660	МАОУ «СОШ № 24 с углубленным изучением отдельных предметов»	96	95	95	95,3
100	Ачитский ГО	6637002952	МКОУ АГО «Ключевская ООШ»	94	100	94	95,2
308	г. Нижний Тагил	6667009070	МБОУ СОШ № 36	95	96	95	95,2
443	Алапаевское МО	6601006135	МОУ «Кировская СОШ»	94	100	94	95,2
861	Каменск-Уральский ГО	6666008204	МАОУ «СОШ № 30»	94	95	96	95,2
112 5	МО г. Екатеринбург, Кировский район	6660075645	НОУ СОШ «Творчество»	95	96	95	95,2
113 1	МО г. Екатеринбург, Верх-Исетский район	6658994352	НОЧУ Общеобразовательная школа «Чудо-Радуга»	95	96	95	95,2
139	Каменский ГО	6643007525	МКОУ «Рыбниковская СОШ»	95	93	96	95,1
142	Каменский ГО	6643007405	МКОУ «Черемховская ООШ»	93	96	96	95,1
166	Нижнесергинский МР	6646008213	МКОУ СОШ с. Кленовское	94	97	95	95,1
445	Алапаевское МО	6601006061	МОУ «Костинская СОШ»	91	99	96	95,1

№ п/п	Муниципальное образование	ИНН	ОУ	5.1.	5.2.	5.3	Крит. 5
672	МО г. Екатеринбург, Железнодорожный район	6659039040	МАОУ – СОШ с углубленным изучением отдельных предметов № 148	94	97	95	95,1
162	Нижнесергинский МР	6646008196	МКОУ СОШ с. Первомайское	93	98	95	95
452	ГО Верхний Тагил	6616005423	МАОУ СОШ № 10 имени воина-интернационалиста Александра Харламова	94	99	94	95
463	Сысертский ГО	6652011581	МАОУ «СОШ № 10»	96	91	96	95
542	Пышминский ГО	6649002604	МБОУ ПГО «Первомайская ООШ»	90	100	96	95
566	Березовский ГО	6604010813	БМАОУ «СОШ № 29 Школа на твоём берегу»	96	91	96	95
240	Байкаловский МР	6638002112	МКОУ Шадринская СОШ	88	100	97	94,9
345	г. Нижний Тагил	6669004166	МБОУ СОШ «Центр образования № 1»	93	95	96	94,9
618	МО г. Ирбит	6611005148	МАОУ «СОШ № 8»	94	91	97	94,9
834	Асбестовский ГО	6603010137	МБОУ «ООШ № 12»	93	95	96	94,9
966	МО г. Екатеринбург, Октябрьский район	6662081901	ГБОУ СО «Екатеринбургская школа № 4»	95	97	94	94,9
253	Новоуральский ГО	6629012280	МАОУ «Школа - интернат № 53»	93	97	95	94,8
340	г. Нижний Тагил	6667009602	МБОУ СОШ № 95	94	93	96	94,8
584	Артемовский ГО	6602007847	МБОУ «СОШ № 18»	88	97	98	94,8
666	МО г. Екатеринбург, Железнодорожный район	6659016243	МАОУ – гимназия № 104 «Классическая гимназия»	95	94	95	94,8
805	ГО Сухой Лог	6633006804	МАОУ «СОШ № 7»	94	93	96	94,8
995	г. Нижний Тагил	6668017540	ГБОУ СО «Нижнетагильская школа-интернат № 2»	94	93	96	94,8
1109	МО г. Екатеринбург, Верх-Исетский район	6670087833	ГАУ СО «Дом молодежи»	92	96	96	94,8
206	Туринский ГО	6656004095	МАОУ СОШ № 3 имени Ю.А. Гагарина	97	88	96	94,7

№ п/п	Муниципальное образование	ИНН	ОУ	5.1.	5.2.	5.3	Крит. 5
291	г. Нижний Тагил	6623003699	МАОУ СОШ № 5 с углубленным изучением отдельных предметов им. Г.Н. Зайцева	94	95	95	94,7
899	Ирбитское МО	6611005934	МОУ «Ключевская СОШ»	94	95	95	94,7
1016	Режевской ГО	6628009060	ГБОУ СО «Центр «Дар»	93	94	96	94,7
1132	г. Нижний Тагил	6623996510	ЧОУ «Православная гимназия во имя святого благоверного великого князя Александра Невского № 11»	91	97	96	94,7
695	МО г. Екатеринбург, Ленинский район	6661058674	МАОУ СОШ № 140 с углубленным изучением отдельных предметов	94	92	96	94,6
793	МО г. Екатеринбург, Кировский район	6660015420	МАОУ - СОШ № 151 с углубленным изучением отдельных предметов	94	92	96	94,6
923	ГО г. Лесной	6630006683	МБОУ «СОШ № 64»	95	93	95	94,6
33	Новолялинский ГО	6647002704	МАОУ НГО «СОШ № 12»	94	94	95	94,5
285	Сосьвинский ГО	6632007636	МБОУ СОШ № 2 п. Восточный	95	95	94	94,5
322	г. Нижний Тагил	6623003730	МБОУ СОШ № 58	94	94	95	94,5
478	Североуральский ГО	6631006051	МАОУ «ООШ № 4»	93	93	96	94,5
624	ГО Краснотурьинск	6617005850	МАОУ «СОШ № 2»	93	93	96	94,5
637	МО г. Екатеринбург, Орджоникидзевский район	6663026942	МАОУ культуры «Гимназия «Арт-Этюд»	98	88	95	94,5
767	МО г. Екатеринбург, Чкаловский район	6664041164	МАОУ СОШ № 132	94	94	95	94,5
989	Ачитский ГО	6637002695	ГБОУ СО «Корзуновский детский дом-школа»	93	93	96	94,5
53	ГО Богданович	6605006376	МАОУ Троицкая СОШ	91	98	95	94,4
80	Серовский ГО	6632015524	МБОУ СОШ № 19	93	90	97	94,4

№ п/п	Муниципальное образование	ИНН	ОУ	5.1.	5.2.	5.3	Крит. 5
111	Тугулымский ГО	6655003395	МБОУ Яровская СОШ № 30 Яровская СОШ № 30	92	94	96	94,4
295	г. Нижний Тагил	6667009063	МАОУ СОШ № 9	94	91	96	94,4
817	Качканарский ГО	6615006720	МОУ «ООШ № 5»	92	99	94	94,4
846	Каменск-Уральский ГО	6665007310	МАОУ «СОШ № 5»	93	95	95	94,4
916	Кировградский ГО	6616003017	МАОУ СОШ № 15	91	93	97	94,4
941	Режевской ГО	6628009158	МБОУ «СОШ № 13»	91	98	95	94,4
950	Ачитский ГО	6637003152	ГБОУ СО «Ачитская школа-интернат»	90	97	96	94,4
60	МО г. Алапаевск	6601005043	МАОУ «СОШ № 1»	96	85	97	94,3
491	ГО Ревда	6627008761	МБОУ «СОШ № 7»	93	97	94	94,3
968	МО г. Екатеринбург, Чкаловский район	6664040146	ГБОУ СО «Екатеринбургская школа-интернат № 6»	96	90	95	94,3
255	Новоуральский ГО	6629012315	МАОУ «Лицей № 56»	93	94	95	94,2
479	Североуральский ГО	6631006358	МАОУ СОШ № 8	94	95	94	94,2
573	Артемовский ГО	6602007741	МБОУ «СОШ № 4»	90	96	96	94,2
735	МО г. Екатеринбург, Орджоникидзевский район	6663037493	МАОУ лицей № 100	94	90	96	94,2
768	МО г. Екатеринбург, Чкаловский район	6664036020	МАОУ лицей № 135	94	90	96	94,2
811	ГО Сухой Лог	6633006674	МБОУ «Вечерняя сменная общеобразовательная школа»	84	95	100	94,2
866	Каменск-Уральский ГО	6665007568	МАОУ «СОШ № 37 с углублённым изучением отдельных предметов»	92	98	94	94,2
1010	Сысертский ГО	6652007377	ГБОУ СО «Сысертская школа-интернат»	96	82	98	94,2
1127	МО г. Екатеринбург, Орджоникидзевский район	6659107370	НОУ «Школа-интернат № 13 ОАО «РЖД»	93	94	95	94,2

№ п/п	Муниципальное образование	ИНН	ОУ	5.1.	5.2.	5.3	Крит. 5
11	Камышловский ГО	6613004894	МАОУ «Лицей № 5»	93	96	94	94,1
412	Артинский ГО	6636005407	МАОУ «Артинский лицей»	94	92	95	94,1
451	ГО Верхний Тагил	6616005409	МАОУ СОШ № 8	93	96	94	94,1
483	Североуральский ГО	6631004400	МАОУ «СОШ № 14 имени Героя России Дмитрия Шектаева»	92	95	95	94,1
499	ГО Ревда	6627017815	МАОУ «Еврогимназия»	94	92	95	94,1
642	МО г. Екатеринбург, Верх-Исетский район	6658068545	МАОУ лицей № 12	94	92	95	94,1
930	ГО г. Лесной	6630006771	МАОУ «СОШ № 76 имени Д.Е. Васильева»	94	92	95	94,1
951	Байкаловский МР	6638002183	ГБОУ СО «Байкаловская школа-интернат»	96	94	93	94,1
19	Нижнетуринский ГО	6624007054	МАОУ НГТО «СОШ № 3»	92	97	94	94
28	Новолялинский ГО	6647002662	МБОУ НГО «ООШ № 11»	91	96	95	94
113	Тугулымский ГО	6655003412	МБОУ Зубковская ООШ № 20	94	94	94	94
422	Артинский ГО	6636005573	МБОУ «Свердловская СОШ»	89	94	97	94
424	Артинский ГО	6636005559	МБОУ «Сухановская СОШ»	94	94	94	94
521	ГО Нижняя Салда	6622002526	МАОУ «ООШ с. Акинфиево»	80	100	100	94
820	Качканарский ГО	6615006706	МОУ «СОШ № 2»	92	97	94	94
952	Березовский ГО	6604009286	ГБОУ СО «Березовская школа»	94	94	94	94
392	ГО Верхотурский	6640002663	МАОУ «ООШ № 2»	92	99	93	93,9
439	Алапаевское МО	6601005910	МОУ «Верхнесинячихинская СОШ № 3»	93	95	94	93,9
654	МО г. Екатеринбург, Верх-Исетский район	6658071876	МАОУ - СОШ № 141	92	99	93	93,9
712	МО г. Екатеринбург,	6662078391	МАОУ СОШ № 62	93	90	96	93,9

№ п/п	Муниципальное образование	ИНН	ОУ	5.1.	5.2.	5.3	Крит. 5
	Октябрьский район						
745	МО г. Екатеринбург, Орджоникидзевский район	6663057404	МАОУ гимназия № 144	93	95	94	93,9
101 1	Тавдинский ГО	6634007906	ГБОУ СО «Тавдинская школа-интернат»	92	94	95	93,9
174	Малышевский ГО	6603011839	МАОУ СОШ № 3	95	89	95	93,8
237	Байкаловский МР	6638002176	МКОУ Нижне -Иленская СОШ	93	97	93	93,8
277	Ивдельский ГО	6610003130	МАОУ СОШ № 3 г. Ивделя, п. Полуночное	91	95	95	93,8
301	г. Нижний Тагил	6668016553	МБОУ СОШ № 21 «Кадетская школа»	91	95	95	93,8
331	г. Нижний Тагил	6623033301	МБОУ СОШ № 75/42	92	96	94	93,8
771	МО г. Екатеринбург, Чкаловский район	6664041894	МАОУ - СОШ № 156	94	93	94	93,8
99	Ачитский ГО	6637002913	МКОУ АГО «Верх-Тисинская ООШ»	79	100	100	93,7
107	Тугулымский ГО	6655003846	МБОУ Ертарская СОШ № 27	87	98	96	93,7
136	Каменский ГО	6643007490	МКОУ «Новоисетская СОШ»	93	94	94	93,7
221	ГО Верхняя Пышма	6606011548	МАОУ «СОШ № 4»	93	94	94	93,7
492	ГО Ревда	6684034849	МАОУ «СОШ № 9»	92	95	94	93,6
696	МО г. Екатеринбург, Ленинский район	6661063674	МБОУ - СОШ № 154	92	95	94	93,6
748	МО г. Екатеринбург, Орджоникидзевский район	6663006110	МАОУ Гимназия № 205 «Театр»	94	92	94	93,6
858	Каменск-Уральский ГО	6666007793	МАОУ «СОШ № 22 с углублённым изучением отдельных предметов»	93	91	95	93,6
859	Каменск-Уральский ГО	6665007695	МАОУ «СОШ № 25 с углублённым изучением отдельных предметов»	94	87	96	93,6
991	ГО г. Лесной	6630006718	ГБОУ СО «Школа города Лесного»	90	98	94	93,6



№ п/п	Муниципальное образование	ИНН	ОУ	5.1.	5.2.	5.3	Крит. 5
127	Белоярский ГО	6639008942	МБОУ «Логиновская СОШ № 21»	91	96	94	93,5
310	г. Нижний Тагил	6667009095	МАОУ лицей № 39	94	94	93	93,5
330	г. Нижний Тагил	6669014911	МБОУ СОШ № 72	88	98	95	93,5
338	г. Нижний Тагил	6667009137	МАОУ СОШ № 87	92	97	93	93,5
506	Тавдинский ГО	6634007342	МАОУ – СОШ № 11	90	95	95	93,5
557	Березовский ГО	6604001872	БМАОУ «Гимназия № 5»	93	93	94	93,5
953	Березовский ГО	6604009092	ГБОУ СО «Березовская школа-интернат»	88	93	97	93,5
215	Туринский ГО	6656004176	МАОУ Фабричная СОШ	91	93	95	93,4
241	ГО Карпинск	6614004858	МАОУ СОШ № 2	92	94	94	93,4
263	Невьянский ГО	6621008211	МБОУ СОШ № 4 НГО	95	87	95	93,4
337	г. Нижний Тагил	6667008454	МАОУ Гимназия № 86	92	94	94	93,4
356	Горноуральский ГО	6648006229	МБОУ СОШ № 7	91	93	95	93,4
364	Талицкий ГО	6654007654	МКОУ «Талицкая СОШ № 4»	93	90	95	93,4
517	ГО Нижняя Салда	6622002340	МБОУ «СОШ № 5»	91	93	95	93,4
897	Ирбитское МО	6611005910	МОУ «Килачевская СОШ»	90	97	94	93,4
52	ГО Богданович	6605006626	МАОУ «Полдневская ООШ»	87	96	96	93,3
95	Ачитский ГО	6637002920	МКОУ АГО «Заринская СОШ»	92	91	95	93,3
247	Новоуральский ГО	6629012185	МАОУ «СОШ № 40»	93	92	94	93,3
250	Новоуральский ГО	6629012234	МАОУ "Гимназия"	90	94	95	93,3
389	ГО Верхотурский	6640002705	МКОУ «Прокоп-Салдинская СОШ»	81	95	100	93,3
813	Волчанский ГО	6614004551	МАОУ СОШ № 26	91	95	94	93,3
27	Новолялинский ГО	6647002768	МКОУ НГО «Лопаяевская ООШ»	89	100	93	93,2
494	ГО Ревда	6627012366	МБОУ «СОШ № 13»	89	95	95	93,2
530	Камышловский МР	6613004044	МКОУ Обуховская СОШ	91	92	95	93,2
760	МО г. Екатеринбург,	6664039574	МБОУ СОШ № 86	92	93	94	93,2

№ п/п	Муниципальное образование	ИНН	ОУ	5.1.	5.2.	5.3	Крит. 5
	Чкаловский район						
776	МО г. Екатеринбург, Чкаловский район	6679130071	МБОУ СОШ № 215 «Созвездие»	94	90	94	93,2
863	Каменск-Уральский ГО	6666007874	МАОУ «СОШ № 32»	90	96	94	93,2
37	ГО Богданович	6605005728	МАОУ - СОШ № 2	93	91	94	93,1
156	Нижнесергинский МР	6646008277	МКОУ ООШ № 6 г. Нижние Серги	92	100	91	93,1
317	г. Нижний Тагил	6669014904	МБОУ СОШ № 49	93	91	94	93,1
421	Артинский ГО	6636005541	МАОУ «Сажинская СОШ»	92	95	93	93,1
544	Пышминский ГО	6633023013	МБОУ ПГО «Талицкая НОШ»	91	94	94	93,1
948	МО г. Алапаевск	6601005773	ГБОУ СО «Алапаевская школа»	92	95	93	93,1
190	Полевской ГО	6626009890	МБОУ ПГО «ООШ с. Мраморское»	91	96	93	93
447	Алапаевское МО	6601006914	МОУ «Останинская СОШ»	88	98	94	93
593	ГО Первоуральск	6625017376	МАОУ «СОШ № 6»	92	92	94	93
924	ГО г. Лесной	6630006690	МБОУ «СОШ № 67 имени Героя РФ В.В. Замараева»	91	96	93	93
947	Режевской ГО	6628009140	МБОУ «СОШ № 46»	86	96	96	93
12	Камышловский ГО	6613003876	МАОУ «Школа № 6» КГО	89	96	94	92,9
311	г. Нижний Тагил	6623003280	МАОУ СОШ № 40	92	89	95	92,9
721	МО г. Екатеринбург, Орджоникидзевский район	6663058366	МАОУ СОШ № 22	92	94	93	92,9
738	МО г. Екатеринбург, Орджоникидзевский район	6663036690	МАОУ СОШ № 113	92	89	95	92,9
232	Байкаловский МР	6638002137	МКОУ Вязовская ООШ	92	96	92	92,8
639	МО г. Екатеринбург, Верх-	6658041832	МАОУ гимназия № 2	93	97	91	92,8

№ п/п	Муниципальное образование	ИНН	ОУ	5.1.	5.2.	5.3	Крит. 5
	Исетский район						
709	МО г. Екатеринбург, Октябрьский район	6662059159	МАОУ гимназия № 40	93	87	95	92,8
946	Режевской ГО	6628009133	МАОУ «СОШ № 44»	94	88	94	92,8
949	Асбестовский ГО	6603011042	ГБОУ СО «Асбестовская школа-интернат»	89	93	95	92,8
101 2	Туринский ГО	6656004088	ГБОУ СО «Туринская школа-интернат»	90	99	92	92,8
70	МО г. Алапаевск	6601009930	МБОУ «СОШ № 20»	91	92	94	92,7
268	Невьянский ГО	6621008187	Вечерняя школа НГО	89	95	94	92,7
333	г. Нижний Тагил	6623003804	МБОУ СОШ № 80	90	96	93	92,7
549	ГО Красноуфимск	6619006263	МАОУ СШ №3	95	81	96	92,7
577	Артемовский ГО	6602005247	МАОУ «СОШ № 8»	93	94	92	92,7
582	Артемовский ГО	6602007580	МБОУ «СОШ № 16»	89	95	94	92,7
595	ГО Первоуральск	6625017320	МАОУ «СОШ № 9»	93	89	94	92,7
725	МО г. Екатеринбург, Орджоникидзевский район	6663059401	МАОУ СОШ № 66	92	93	93	92,7
781	МО г. Екатеринбург, Кировский район	6660015011	МАОУ СОШ № 43 с углубленным изучением отдельных предметов	94	85	95	92,7
819	Качканарский ГО	6615006696	МОУ «СОШ № 3»	90	96	93	92,7
101 8	МО г. Екатеринбург, Верх-Исетский район	6658033905	ГБОУ «Центр психолого-медико-социального сопровождения «Речевой центр»	93	94	92	92,7
9	Камышловский ГО	6613004037	МАОУ «Школа № 1» КГО имени Героя Советского Союза Б.С.Семёнова	91	89	95	92,6
76	Серовский ГО	6632015027	МБОУ СОШ № 11	91	89	95	92,6
105	Тугулымский ГО	6655003525	МАОУ Луговская СОШ № 24	93	96	91	92,6

№ п/п	Муниципальное образование	ИНН	ОУ	5.1.	5.2.	5.3	Крит. 5
147	Верхнесалдинский ГО	6607008160	МБОУ «СОШ № 6»	93	91	93	92,6
171	Нижнесергинский МР	6646008118	МКОУ ООШ № 6 пгт. Дружинино	91	99	91	92,6
303	г. Нижний Тагил	6668016560	МАОУ СОШ № 30	89	97	93	92,6
380	Талицкий ГО	6654008351	МКОУ «Вихляевская ООШ»	88	96	94	92,6
455	Сысертский ГО	6685050392	МАОУ «СОШ № 1» г. Сысерть	91	94	93	92,6
502	Тавдинский ГО	6634007769	МКОУ Начальная школа - детский сад № 5	87	100	93	92,6
674	МО г. Екатеринбург, Железнодорожный район	6659037684	МАОУ – Гимназия № 155	90	93	94	92,6
764	МО г. Екатеринбург, Чкаловский район	6664033149	МАОУ СОШ № 105	93	91	93	92,6
796	МО г. Екатеринбург, Кировский район	6660012050	МАОУ - СОШ № 165	93	86	95	92,6
815	Качканарский ГО	6615006689	МОУ «СОШ № 7»	92	90	94	92,6
880	МО Красноуфимский округ	6619007073	МАОУ «Нижнеиргинская СОШ»	86	94	96	92,6
181	Полевской ГО	6626009811	МБОУ ПГО «СОШ № 14»	93	88	94	92,5
513	Тавдинский ГО	6634007695	МКОУ ООШ д.Увал	89	94	94	92,5
570	Артемовский ГО	6602007195	МАОУ «СОШ № 1»	94	84	95	92,5
907	Ирбитское МО	6611005966	МОУ «Осинцевская ООШ»	90	90	95	92,5
377	Талицкий ГО	6654008070	МКОУ «Яровская СОШ»	91	93	93	92,4
405	Слободотуринский МР	6651002680	МАОУ «Сладковская СОШ»	87	94	95	92,4
417	Артинский ГО	6636005460	МБОУ «Малотавринская СОШ»	87	94	95	92,4
795	МО г. Екатеринбург, Кировский район	6660016142	МАОУ СОШ с углублённым изучением отдельных предметов № 164	93	90	93	92,4

№ п/п	Муниципальное образование	ИНН	ОУ	5.1.	5.2.	5.3	Крит. 5
821	Таборинский МР	6653001770	МКОУ «Таборинская СОШ»	93	95	91	92,4
868	Каменск-Уральский ГО	6665008138	МБОУ «ООШ № 39»	85	97	95	92,4
901	Ирбитское МО	6611005980	МОУ «Речкаловская СОШ»	83	100	95	92,4
1004	Серовский ГО	6632016101	ГБОУ СО «Серовская школа-интернат для детей, нуждающихся в длительном лечении»	95	92	91	92,4
61	МО г. Алапаевск	6601005011	МАОУ «СОШ № 2»	92	91	93	92,3
92	Ачитский ГО	6637002984	МКОУ АГО «Афанасьевская СОШ»	89	98	92	92,3
151	Верхнесалдинский ГО	6607011572	Средняя школа-интернат №17 («Юные спасатели МЧС»)	90	94	93	92,3
192	Полевской ГО	6626009956	МБОУ ПГО «ООШ с. Курганово»	97	81	94	92,3
243	ГО Карпинск	6614004760	МАОУ СОШ № 6	93	92	92	92,3
259	Новоуральский ГО	6629014947	МАОУ «СОШ д. Починок»	90	94	93	92,3
318	г. Нижний Тагил	6623006097	МБОУ СОШ № 50	95	89	92	92,3
394	ГО Верхотурский	6640001395	МАОУ «СОШ № 46»	93	97	90	92,3
532	Камышловский МР	6613004189	МКОУ Октябрьская СОШ	88	97	93	92,3
548	ГО Красноуфимск	6619006288	МАОУ СШ №2	93	92	92	92,3
622	МО г. Ирбит	6611004786	МАОУ «СОШ № 18»	95	84	94	92,3
638	МО г. Екатеринбург, Верх-Исетский район	6658067728	МБОУ СОШ № 1	92	91	93	92,3
667	МО г. Екатеринбург, Железнодорожный район	6659039032	МБОУ – СОШ № 119	90	94	93	92,3
687	МО г. Екатеринбург, Ленинский район	6664041936	МБОУ - СОШ № 55	92	96	91	92,3
912	Кировградский ГО	6616003095	МАОУ СОШ № 1	91	95	92	92,3
929	ГО г. Лесной	6630006764	МБОУ «СОШ № 75»	93	87	94	92,3

№ п/п	Муниципальное образование	ИНН	ОУ	5.1.	5.2.	5.3	Крит. 5
187	Полевской ГО	6626009917	МБОУ ПГО «СОШ с. Полдневая»	90	96	92	92,2
299	г. Нижний Тагил	6668015944	МАОУ гимназия № 18	92	93	92	92,2
541	Пышминский ГО	6649002548	МБОУ ПГО «Ощепковская СОШ»	91	92	93	92,2
649	МО г. Екатеринбург, Верх-Исетский район	6658017170	МАОУ СОШ № 69	94	85	94	92,2
707	МО г. Екатеринбург, Октябрьский район	6662081884	МАОУ СОШ № 26	90	96	92	92,2
980	Каменск-Уральский ГО	6666008483	ГБОУ СО «Каменск-Уральская школа»	89	95	93	92,2
102	ЗАТО Свободный	6607005787	МБОУ «Средняя школа № 25 им. Героя Советского Союза генерал-лейтенанта Д.М. Карбышева с кадетскими классами»	92	90	93	92,1
393	ГО Верхотурский	6640002840	МАОУ «Пролетарская СОШ»	87	95	94	92,1
609	ГО Первоуральск	6625017464	ПМАОУ «Школа № 32»	93	86	94	92,1
742	МО г. Екатеринбург, Орджоникидзевский район	6663057980	МАОУ Лицей № 128	91	94	92	92,1
1002	Североуральский ГО	6631006132	ГБОУ СО «Североуральская школа-интернат»	96	94	89	92,1
54	ГО Богданович	6605006489	МАОУ - Тыгишская СОШ	88	98	92	92
872	Каменск-Уральский ГО	6612054998	МАОУ «Центр образования «Аксиома»	92	92	92	92
281	Ивдельский ГО	6610002970	МАОУ СОШ № 21 г. Ивделя, п. Екатерининка	73	100	100	91,9
296	г. Нижний Тагил	6668021049	МБОУ СОШ № 10	91	88	94	91,9
323	г. Нижний Тагил	6667009120	МАОУ СОШ № 61 с углубленным изучением отдельных предметов	94	81	95	91,9
641	МО г. Екатеринбург, Верх-	6658070463	МАОУ СОШ № 11	92	89	93	91,9

№ п/п	Муниципальное образование	ИНН	ОУ	5.1.	5.2.	5.3	Крит. 5
	Исетский район						
662	МО г. Екатеринбург, Железнодорожный район	6659039089	МАОУ – СОШ № 4 с углубленным изучением отдельных предметов	93	90	92	91,9
686	МО г. Екатеринбург, Ленинский район	6671425676	МАОУ СОШ № 19	93	90	92	91,9
751	МО г. Екатеринбург, Чкаловский район	6664040139	МБОУ СОШ № 20	90	97	91	91,9
889	МО Красноуфимский округ	6645004093	МКОУ «Ювинская СОШ»	88	95	93	91,9
971	МО г. Екатеринбург, Орджоникидзевский район	6663056513	ГБОУ СО «Екатеринбургская школа № 9»	91	93	92	91,9
592	ГО Первоуральск	6625017383	МАОУ «СОШ № 5 с углубленным изучением отдельных предметов»	93	87	93	91,8
713	МО г. Екатеринбург, Октябрьский район	6662080175	МАОУ СОШ № 71	91	85	95	91,8
164	Нижнесергинский МР	6646007690	МКОУ СОШ с. Накоряково	91	87	94	91,7
167	Нижнесергинский МР	6646007234	МКОУ СОШ № 8 пгт. Атиг	90	91	93	91,7
179	Полевской ГО	6626009988	МАОУ ПГО «СОШ № 8»	93	89	92	91,7
341	г. Нижний Тагил	6623129483	МАОУ СОШ № 100	92	88	93	91,7
723	МО г. Екатеринбург, Орджоникидзевский район	6663059867	МАОУ СОШ № 46	87	93	94	91,7
886	МО Красноуфимский округ	6619006182	МКОУ «Сарсинская СОШ»	88	94	93	91,7
344	г. Нижний Тагил	6669003677	МБОУ СОШ № 144	87	95	93	91,6
442	Алапаевское МО	6601006671	МКОУ «Заринская СОШ»	91	94	91	91,6

№ п/п	Муниципальное образование	ИНН	ОУ	5.1.	5.2.	5.3	Крит. 5
787	МО г. Екатеринбург, Кировский район	6660015004	МАОУ СОШ № 125	91	89	93	91,6
3	ГО Пелым	6610002730	МКОУ СОШ № 2 п. Атымья	89	94	92	91,5
83	Серовский ГО	6632010653	МАОУ СОШ № 22 им. Героя Советского Союза В.С. Маркова	91	91	92	91,5
261	Невьянский ГО	6621008148	МАОУ СОШ № 2	91	91	92	91,5
599	ГО Первоуральск	6684005260	МАОУ «Начальная школа-детский сад № 14»	91	81	96	91,5
716	МО г. Екатеринбург, Октябрьский район	6662078810	МАОУ – гимназия № 94	91	91	92	91,5
883	МО Красноуфимский округ	6619007644	МАОУ «Рахмангуловская СОШ»	85	95	94	91,5
922	ГО г. Лесной	6630006838	МБОУ «СОШ № 8»	87	97	92	91,5
40	ГО Богданович	6605006400	МАОУ СОШ № 5	91	93	91	91,4
66	МО г. Алапаевск	6601007072	МАОУ «СОШ № 12»	89	96	91	91,4
210	Туринский ГО	6656004063	МАОУ Коркинская СОШ	89	91	93	91,4
335	г. Нижний Тагил	6669005875	МАОУ Политехническая гимназия	92	89	92	91,4
620	МО г. Ирбит	6611002450	МАОУ «СОШ № 10»	90	92	92	91,4
697	МО г. Екатеринбург, Ленинский район	6661059163	МАОУ лицей № 159	90	92	92	91,4
731	МО г. Екатеринбург, Орджоникидзевский район	6663059391	МБОУ СОШ № 81	91	88	93	91,4
786	МО г. Екатеринбург, Кировский район	6660012797	МАОУ гимназия № 108 им. В.Н. Татищева	87	94	93	91,4
62	МО г. Алапаевск	6601005004	МАОУ «СОШ № 4»	93	87	92	91,3
155	Нижнесергинский МР	6646007770	МКОУ СОШ № 1 г. Нижние Серги	91	90	92	91,3



№ п/п	Муниципальное образование	ИНН	ОУ	5.1.	5.2.	5.3	Крит. 5
359	Горноуральский ГО	6648003690	МБОУ СОШ № 14	87	96	92	91,3
604	ГО Первоуральск	6625017471	МАОУ «Лицей № 21»	89	93	92	91,3
785	МО г. Екатеринбург, Кировский район	6660015519	МАОУ - Лицей № 88	91	90	92	91,3
838	Асбестовский ГО	6603009727	МАОУ СОШ № 21	89	93	92	91,3
862	Каменск-Уральский ГО	6666008444	МАОУ «СОШ № 31»	89	98	90	91,3
925	ГО г. Лесной	6630006725	МБОУ «СОШ № 71»	89	93	92	91,3
935	Режевской ГО	6628009180	МБОУ «СОШ № 4»	88	92	93	91,3
69	МО г. Алапаевск	6601007033	МОУ «СОШ № 18»	90	96	90	91,2
290	г. Нижний Тагил	6667009031	МБОУ СОШ № 4	88	94	92	91,2
373	Талицкий ГО	6654008104	МКОУ «Кузнецовская СОШ»	86	97	92	91,2
403	Слободо-Туринский МР	6651002785	МКОУ «Ницинская СОШ»	89	95	91	91,2
489	ГО Ревда	6627008779	МАОУ «СОШ № 2»	90	91	92	91,2
724	МО г. Екатеринбург, Орджоникидзевский район	6663056954	МБОУ СОШ № 49	92	88	92	91,2
835	Асбестовский ГО	6603010867	МБОУ «ООШ № 13»	86	97	92	91,2
154	Нижнесергинский МР	6646007763	МКОУ СОШ № 2 г. Нижние Серги	95	83	92	91,1
193	ГО Заречный	6609008430	МАОУ ГО Заречный «СОШ № 1»	91	89	92	91,1
257	Новоуральский ГО	6629012330	МАОУ «Лицей № 58»	89	92	92	91,1
365	Талицкий ГО	6654003032	МКОУ «Талицкая СОШ № 55»	90	98	89	91,1
423	Артинский ГО	6636005566	МАОУ «Староартинская СОШ»	88	96	91	91,1
765	МО г. Екатеринбург, Чкаловский район	6664037947	МАОУ СОШ № 106	92	85	93	91,1
833	Асбестовский ГО	6603009903	МАОУ СОШ № 11	90	88	93	91,1

№ п/п	Муниципальное образование	ИНН	ОУ	5.1.	5.2.	5.3	Крит. 5
977	МО г. Екатеринбург, Кировский район	6660000583	ГБОУ СО КШИ «Екатеринбургский кадетский корпус»	89	92	92	91,1
20	Нижнетуринский ГО	6624006727	МАОУ «НТГ» («Нижнетуринская гимназия»)	90	95	90	91
56	ГО Дегтярск	6627012888	МАОУ «СОШ № 16»	93	88	91	91
195	ГО Заречный	6609008423	МАОУ ГО Заречный «СОШ № 3»	89	89	93	91
375	Талицкий ГО	6654008217	МКОУ «Смолинская СОШ»	85	100	91	91
474	Сысертский ГО	6652011743	МАОУ «ООШ № 35»	91	91	91	91
533	Камышловский МР	6613004630	МКОУ Порошинская СОШ	87	92	93	91
789	МО г. Екатеринбург, Кировский район	6660015981	МАОУ СОШ № 134	90	90	92	91
157	Нижнесергинский МР	6646008421	МАОУ «Средняя школа № 1 г. Михайловска»	93	90	90	90,9
339	г. Нижний Тагил	6668016592	МБОУ СОШ № 90	89	91	92	90,9
352	Горноуральский ГО	6648006211	МАОУ СОШ № 3	91	88	92	90,9
982	Качканарский ГО	6615006819	ГБОУ СО «Качканарская школа»	88	95	91	90,9
6	Арамилский ГО	6652011180	МАОУ «СОШ № 4»	92	91	90	90,8
109	Тугулымский ГО	6655003821	МБОУ Двинская СОШ № 28 Двинская СОШ № 28	88	92	92	90,8
169	Нижнесергинский МР	6646008238	МКОУ СОШ п. Красноармеец	87	96	91	90,8
297	г. Нижний Тагил	6623003794	МБОУ СОШ № 12	88	92	92	90,8
332	г. Нижний Тагил	6623004780	МБОУ СОШ № 77	90	89	92	90,8
367	Талицкий ГО	6654008249	МКОУ «Троицкая СОШ № 50»	87	96	91	90,8
138	Каменский ГО	6643007518	МАОУ «Покровская СОШ»	85	96	92	90,7
496	ГО Ревда	6627008754	МАОУ «Гимназия № 25»	88	94	91	90,7
565	Березовский ГО	6604009984	БМАОУ «СОШ № 23»	86	92	93	90,7
617	МО г. Ирбит	6611006529	МБОУ «ООШ № 5»	84	95	93	90,7
801	ГО Сухой Лог	6633011970	МБОУ «СОШ № 3»	83	94	94	90,7

№ п/п	Муниципальное образование	ИНН	ОУ	5.1.	5.2.	5.3	Крит. 5
814	Качканарский ГО	6615005910	МОУ «ВАЛЕРИАНОВСКАЯ ШКОЛА ИМЕНИ ГЕРОЯ СОВЕТСКОГО СОЮЗА А. В. РАГОЗИНА»	86	97	91	90,7
852	Каменск-Уральский ГО	6666008300	МАОУ «СОШ № 15»	91	87	92	90,7
933	Режевской ГО	6628008997	МАОУ «СОШ № 2»	91	87	92	90,7
942	Режевской ГО	6628009119	МБОУ «СОШ № 23»	89	100	88	90,7
96	Ачитский ГО	6637002945	МКОУ АГО «Русскопотамская СОШ»	82	90	96	90,6
177	Полевской ГО	6626009530	МБОУ ПГО «СОШ № 1» имени Героя Советского Союза Н.В. Кологойды	93	96	87	90,6
242	ГО Карпинск	6614004583	МАОУ СОШ № 5	88	91	92	90,6
283	Сосьвинский ГО	6632014721	МБОУ СОШ № 4 п.г.т. Сосьва	88	86	94	90,6
704	МО г. Екатеринбург, Октябрьский район	6662058821	МАОУ – гимназия № 13	89	92	91	90,6
706	МО г. Екатеринбург, Октябрьский район	6662095679	МАОУ СОШ № 15	90	88	92	90,6
774	МО г. Екатеринбург, Чкаловский район	6664036189	МАОУ СОШ N 197	90	93	90	90,6
974	МО г. Екатеринбург, Орджоникидзевский район	6663057958	ГБОУ СО «Екатеринбургская школа-интернат № 12»	89	92	91	90,6
987	ГО Красноуфимск	6619006351	ГБОУ СО «Красноуфимская школа»	87	90	93	90,6
78	Серовский ГО	6632014954	МАОУ СОШ № 14 им. В.Ф.Фуфачева	91	86	92	90,5
355	Горноуральский ГО	6648006236	МБОУ СОШ № 6	90	95	89	90,5
558	Березовский ГО	6604009448	БМАОУ «Лицей № 7» им. А.А. Лагуткина	93	83	92	90,5
648	МО г. Екатеринбург, Верх-	6658071315	МАОУ СОШ № 63	91	86	92	90,5

№ п/п	Муниципальное образование	ИНН	ОУ	5.1.	5.2.	5.3	Крит. 5
	Исетский район						
703	МО г. Екатеринбург, Октябрьский район	6662080707	МАОУ Гимназия № 8 «Лицей им. С.П. Дягилева»	90	90	91	90,5
715	МО г. Екатеринбург, Октябрьский район	6662056052	МАОУ СОШ № 92	89	89	92	90,5
904	Ирбитское МО	6611005839	МАОУ Черновская СОШ	86	96	91	90,5
979	МО г. Ирбит	6611005155	ГБОУ СО «Ирбитская школа»	91	86	92	90,5
1003	Серовский ГО	6632015059	ГБОУ СО «Серовская школа № 2»	88	93	91	90,5
284	Сосьвинский ГО	6632007354	МБОУ СОШ № 1 п. Восточный	88	95	90	90,4
762	МО г. Екатеринбург, Чкаловский район	6664041929	МАОУ - СОШ № 91	90	87	92	90,4
44	ГО Богданович	6605006633	МАОУ «Барабинская СОШ»	87	96	90	90,3
265	Невьянский ГО	6682015336	МАОУ СОШ № 6 г. Невьянска	91	85	92	90,3
449	Алапаевское МО	6601009707	МОУ «Ялунинская СОШ»	86	90	93	90,3
623	ГО Краснотурьинск	6617005867	МАОУ «СОШ № 1»	86	95	91	90,3
849	Каменск-Уральский ГО	6666008243	МАОУ «Лицей № 10»	89	93	90	90,3
320	г. Нижний Тагил	6667009112	МБОУ СОШ № 55	86	92	92	90,2
358	Горноуральский ГО	6648006170	МБОУ СОШ № 13	89	85	93	90,2
400	Слободо-Туринский МР	6651002778	МАОУ «Краснослободская СОШ»	86	97	90	90,2
461	Сысертский ГО	6652011630	МАОУ «СОШ № 8»	90	86	92	90,2
525	Камышловский МР	6613004703	МКОУ Захаровская СОШ	83	94	93	90,2
839	Асбестовский ГО	6603010120	МБОУ «СОШ № 22 им. Н.И. Кузнецова»	87	93	91	90,2
14	Камышловский ГО	6613002791	МАОУ «Школа № 58» КГО	86	94	91	90,1

№ п/п	Муниципальное образование	ИНН	ОУ	5.1.	5.2.	5.3	Крит. 5
67	МО г. Алапаевск	6601006248	МБОУ «СОШ № 15»	88	96	89	90,1
86	Серовский ГО	6632010660	МАОУ СОШ № 27	91	84	92	90,1
784	МО г. Екатеринбург, Кировский район	6660012116	МБОУ - СОШ № 82	84	97	91	90,1
875	МО Красноуфимский округ	6619007010	МАОУ «Бугалышская СОШ»	88	91	91	90,1
900	Ирбитское МО	6611005973	МОУ «Пионерская СОШ»	87	95	90	90,1
914	Кировградский ГО	6616003049	МАОУ СОШ № 3	87	95	90	90,1
229	ГО Верхняя Пышма	6606011650	МАОУ «СОШ № 33 с углубленным изучением отдельных предметов»	91	81	93	90
256	Новоуральский ГО	6629012322	МАОУ «СОШ № 57 с углубленным изучением отдельных предметов»	88	88	92	90
425	ГО Красноуральск	6618002996	МБОУ СОШ № 1	91	91	89	90
809	ГО Сухой Лог	6633011988	МБОУ «ООШ № 9»	83	93	93	90
39	ГО Богданович	6605006714	МОУ - СОШ № 4	89	86	92	89,9
627	ГО Краснотурьинск	6617005948	МАОУ «СОШ № 9 с углубленным изучением отдельных предметов»	88	90	91	89,9
1006	Сысертский ГО	6652010683	ГБОУ СО КШИ «Свердловский кадетский корпус имени капитана 1 ранга М.В. Банных»	89	86	92	89,9
122	Белоярский ГО	6639009791	МБОУ «Некрасовская ООШ N 13»	79	98	93	89,8
208	Туринский ГО	6656003888	МАОУ Благовещенская СОШ	84	93	92	89,8
262	Невьянский ГО	6621008204	МБОУ СОШ № 3 НГО	86	85	94	89,8
354	Горноуральский ГО	6648006187	МАОУ СОШ № 5	84	93	92	89,8
366	Талицкий ГО	6654008231	МКОУ «Троицкая СОШ № 5»	94	78	92	89,8
836	Асбестовский ГО	6603009678	МБОУ «СОШ № 16»	84	98	90	89,8

№ п/п	Муниципальное образование	ИНН	ОУ	5.1.	5.2.	5.3	Крит. 5
921	ГО Среднеуральск	6606013200	МКОУ - СОШ № 31	89	88	91	89,8
976	МО г. Екатеринбург, Ленинский район	6661058681	ГБОУ СО «Екатеринбургская школа-интернат «Эверест»»	90	94	88	89,8
131	Каменский ГО	6643007451	МКОУ «Каменская СОШ»	86	92	91	89,7
329	г. Нижний Тагил	6668016151	МБОУ СОШ № 71	87	93	90	89,7
561	Березовский ГО	6604010588	БМАОУ «СОШ № 10»	88	94	89	89,7
615	МО г. Ирбит	6611004779	МБОУ «СОШ № 1»	88	94	89	89,7
705	МО г. Екатеринбург, Октябрьский район	6662023530	МАОУ СОШ № 14	85	91	92	89,7
710	МО г. Екатеринбург, Октябрьский район	6662022536	МАОУ СОШ с углублённым изучением отдельных предметов № 53	91	82	92	89,7
251	Новоуральский ГО	6629012241	МАОУ «СОШ № 48»	88	91	90	89,6
769	МО г. Екатеринбург, Чкаловский район	6664043098	МАОУ - СОШ № 137	89	92	89	89,6
844	Каменск-Уральский ГО	6666008236	МАОУ «СОШ № 3 имени Героя Советского Союза летчика-космонавта П.И. Беляева»	88	96	88	89,6
918	ГО Среднеуральск	6606013087	МАОУ – НОШ № 5	91	84	91	89,6
72	ГО Рефтинский	6603011405	МБОУ «СОШ № 15» городского округа Рефтинский	88	88	91	89,5
175	Малышевский ГО	6603011275	МАОУ СОШ № 19	87	97	88	89,5
503	Тавдинский ГО	6634007656	МАОУ – СОШ № 7	88	88	91	89,5
578	Артемковский ГО	6602004726	МБОУ «СОШ № 9»	88	88	91	89,5
879	МО Красноуфимский округ	6619006190	МАОУ «Натальинская СОШ»	87	87	92	89,5

№ п/п	Муниципальное образование	ИНН	ОУ	5.1.	5.2.	5.3	Крит. 5
42	ГО Богданович	6605006601	МАВ(с)ОУ «Богдановичская СОШ»	88	90	90	89,4
73	ГО Рефтинский	6603011388	МБОУ «СОШ № 17» городского округа Рефтинский	87	89	91	89,4
97	Ачитский ГО	6637003106	МКОУ АГО «Уфимская СОШ»	89	91	89	89,4
408	Слободо-Туринский МР	6651002633	МКОУ «Усть-Ницинская СОШ»	89	96	87	89,4
431	Кушвинский ГО	6620007110	МАОУ СОШ № 3	89	86	91	89,4
629	ГО Краснотурьинск	6617005987	МАОУ «СОШ № 15»	88	90	90	89,4
794	МО г. Екатеринбург, Кировский район	6660016061	МАОУ СОШ № 157	85	92	91	89,4
927	ГО г. Лесной	6630006740	МБОУ «СОШ № 73»	84	96	90	89,4
197	ГО Заречный	6609007028	МКОУ ГО Заречный «СОШ № 6»	86	95	89	89,3
633	ГО Краснотурьинск	6617006042	МАОУ «СОШ № 23 с углубленным изучением отдельных предметов»	90	89	89	89,3
732	МО г. Екатеринбург, Орджоникидзевский район	6663019825	МБОУ СОШ № 95	88	87	91	89,3
38	ГО Богданович	6605006320	МОУ СОШ № 3	87	93	89	89,2
57	ГО Дегтярск	6627012895	МБОУ «СОШ № 23»	87	93	89	89,2
368	Талицкий ГО	6654013231	МКОУ «Троицкая СОШ № 62»	88	79	94	89,2
524	Камышловский МР	6613004527	МКОУ Галкинская СОШ	86	87	92	89,2
586	Артемовский ГО	6602005279	МАОУ «Лицей № 21»	90	86	90	89,2
853	Каменск-Уральский ГО	6665007367	МАОУ «СОШ № 16 с углублённым изучением отдельных предметов им. В.П.Шевалева»	88	89	90	89,2
885	МО Красноуфимский округ	6619007490	МКОУ «Саргаинская СОШ»	85	91	91	89,2
43	ГО Богданович	6605006545	МОУ Байновская СОШ	86	94	89	89,1

№ п/п	Муниципальное образование	ИНН	ОУ	5.1.	5.2.	5.3	Крит. 5
65	МО г. Алапаевск	6601006431	МБОУ «СОШ № 10»	87	85	92	89,1
387	ГО Верхотурский	6640002790	МКОУ «Кордюковская СОШ»	79	97	92	89,1
621	МО г. Ирбит	6611004909	МАОУ «СОШ № 13»	88	86	91	89,1
775	МО г. Екатеринбург, Чкаловский район	6674308709	МАОУ СОШ № 200	90	83	91	89,1
873	ГО Верх-Нейвинский	6621007779	МАОУ «СОШ им. А.Н. Арапова»	84	92	91	89,1
185	Полевской ГО	6626009515	МБОУ ПГО «СОШ № 20»	87	92	89	89
327	г. Нижний Тагил	6623003709	МАОУ СОШ № 69	89	89	89	89
378	Талицкий ГО	6654008224	МКОУ «Талицкая ООШ № 8»	83	98	89	89
429	ГО Красноуральск	6618003005	МАОУ СОШ № 8	87	92	89	89
728	МО г. Екатеринбург, Орджоникидзевский район	6663058038	МБОУ СОШ № 72	83	93	91	89
855	Каменск-Уральский ГО	6666007867	МАОУ «СОШ № 19»	87	92	89	89
891	Ирбитское МО	6611005765	МОУ «Бердюгинская СОШ»	87	92	89	89
954	ГО Богданович	6605006810	ГБОУ СО «Богдановичская школа-интернат»	88	93	88	89
1129	МО г. Екатеринбург, Верх-Исетский район	6658528496	АНО СОШ № 203 «Родники»	83	88	93	89
249	Новоуральский ГО	6629012210	МАОУ «СОШ № 45»	88	90	89	88,9
287	Сосьвинский ГО	6650000785	МБОУ СОШ с. Кошай	84	91	91	88,9
292	г. Нижний Тагил	6623003018	МБОУ СОШ № 6 им. А.П. Бондина	86	93	89	88,9
490	ГО Ревда	6627008786	МАОУ «СОШ № 3 с углубленным изучением отдельных предметов имени Героя России Игоря Ржавитина»	92	79	91	88,9



№ п/п	Муниципальное образование	ИНН	ОУ	5.1.	5.2.	5.3	Крит. 5
700	МО г. Екатеринбург, Ленинский район	6661057127	МАОУ СОШ № 175	88	85	91	88,9
896	Ирбитское МО	6611005902	МОУ «Знаменская СОШ»	83	90	92	88,9
63	МО г. Алапаевск	6601006167	МБОУ «СОШ № 5»	84	93	90	88,8
321	г. Нижний Тагил	6623003755	МБОУ СОШ № 56	89	88	89	88,8
500	Тавдинский ГО	6634007511	МАОУ – СОШ № 1	89	88	89	88,8
647	МО г. Екатеринбург, Верх-Исетский район	6658039664	МБОУ - СОШ № 57	82	96	90	88,8
894	Ирбитское МО	6611005797	МОУ «Зайковская СОШ № 1 имени Дважды Героя Советского Союза Г.А. Речкалова»	91	80	91	88,8
148	Верхнесалдинский ГО	6607008308	МБОУ «Общеобразовательная школа-интернат № 9»	86	92	89	88,7
434	Кушвинский ГО	6620016146	МАОУ СОШ № 10	87	88	90	88,7
482	Североуральский ГО	6631006020	МАОУ «СОШ № 13»	86	92	89	88,7
657	МО г. Екатеринбург, Верх-Исетский район	6658066139	МАОУ – СОШ № 168	88	84	91	88,7
84	Серовский ГО	6632010639	МБОУ СОШ № 23	89	82	91	88,6
108	Тугулымский ГО	6655002024	МАОО Верховинская СОШ № 29	84	92	90	88,6
110	Тугулымский ГО	6655003405	МАОУ Ошкуковская СОШ № 31	82	95	90	88,6
438	Алапаевское МО	6601005928	МОУ «Верхнесинячихинская СОШ № 2»	91	79	91	88,6
48	ГО Богданович	6605006552	МАОУ Ильинская СОШ	85	90	90	88,5
93	Ачитский ГО	6637003064	МКОУ АГО «Бакряжская СОШ»	90	90	87	88,5
605	ГО Первоуральск	6625024670	МАОУ «СОШ № 22»	90	75	93	88,5

№ п/п	Муниципальное образование	ИНН	ОУ	5.1.	5.2.	5.3	Крит. 5
911	Ирбитское МО	6611006159	МОУ «Чубаровская начальная школа - детский сад»	85	90	90	88,5
1	ЗАТО Уральский	6639008068	МОУ «СОШ пос. Уральский» СО	82	94	90	88,4
266	Невьянский ГО	6621008638	МБОУ СОШ с. Аятское	83	90	91	88,4
305	г. Нижний Тагил	6668016063	МАОУ СОШ № 33	86	88	90	88,4
590	ГО Первоуральск	6625017351	МАОУ «СОШ № 3»	88	90	88	88,4
656	МО г. Екатеринбург, Верх-Исетский район	6658070939	МАОУ СОШ № 163	87	89	89	88,4
744	МО г. Екатеринбург, Орджоникидзевский район	6663057940	МАОУ СОШ № 138	90	82	90	88,4
746	МО г. Екатеринбург, Орджоникидзевский район	6663057387	МАОУ СОШ № 167	89	86	89	88,4
870	Каменск-Уральский ГО	6666008613	МАОУ «СОШ № 51»	85	97	87	88,4
1007	ГО Верхотурский	6640003297	ГБОУ СО «СОШ № 2»	88	90	88	88,4
71	ГО Рефтинский	6603011490	МАОУ «СОШ № 6»	85	89	90	88,3
236	Байкаловский МР	6638002070	МКОУ Ляпуновская СОШ	86	95	87	88,3
324	г. Нижний Тагил	6668015951	МБОУ СОШ № 64	66	95	99	88,3
522	Камышловский МР	6613004083	МКОУ Аксарихинская СОШ	82	91	91	88,3
552	ГО Красноуфимск	6619006270	МАОУ СШ № 9	86	90	89	88,3
17	Нижнетуринский ГО	6624007022	МАОУ НГТО «СОШ № 1 имени Е.В.Панкратьева»	85	91	89	88,2
183	Полевской ГО	6626009850	МБОУ ПГО «СОШ № 17»	87	88	89	88,2
726	МО г. Екатеринбург, Орджоникидзевский район	6663056457	МАОУ СОШ № 67 с углубленным изучением отдельных предметов	89	80	91	88,2

№ п/п	Муниципальное образование	ИНН	ОУ	5.1.	5.2.	5.3	Крит. 5
91	Ачитский ГО	6637003018	МКОУ АГО «Ачитская СОШ»	83	91	90	88,1
551	ГО Красноуфимск	6619006305	МАОУ ОШ №7	91	84	88	88,1
651	МО г. Екатеринбург, Верх-Исетский район	6658530953	МБОУ СОШ № 79	89	87	88	88,1
493	ГО Ревда	6627008698	МАОУ «СОШ № 10»	85	90	89	88
668	МО г. Екатеринбург, Железнодорожный район	6659039346	МАОУ – СОШ с углубленным изучением отдельных предметов № 122	87	87	89	88
740	МО г. Екатеринбург, Орджоникидзевский район	6663057549	МБОУ СОШ № 115	84	89	90	88
829	Асбестовский ГО	6603010955	МБОУ «СОШ № 2»	85	90	89	88
876	МО Красноуфимский округ	6619007595	МКОУ «Ключиковская СОШ»	81	91	91	88
220	ГО Верхняя Пышма	6606011516	МАОУ «СОШ № 3»	85	92	88	87,9
669	МО г. Екатеринбург, Железнодорожный район	6659044106	МБОУ – СОШ № 127	86	88	89	87,9
940	Режевской ГО	6628008980	МАОУ «СОШ № 10» имени Героя РФ Дмитрия Леонидовича Рычкова	87	89	88	87,9
226	ГО Верхняя Пышма	6606011604	МАОУ «СОШ № 24»	84	83	92	87,8
476	Североуральский ГО	6631006380	МАОУ СОШ № 1	85	89	89	87,8
607	ГО Первоуральск	6625017425	МАОУ «СОШ № 28»	87	81	91	87,8
699	МО г. Екатеринбург, Ленинский район	6661012180	МАОУ - лицей № 173	88	82	90	87,8
869	Каменск-Уральский ГО	6612011264	МАОУ «СОШ № 40»	86	85	90	87,8
915	Кировградский ГО	6616003144	МАОУ СОШ № 9	81	95	89	87,8

№ п/п	Муниципальное образование	ИНН	ОУ	5.1.	5.2.	5.3	Крит. 5
198	ГО Заречный	6609008381	МКОУ ГО Заречный «СОШ № 7 с углубленным изучением отдельных предметов»	86	92	87	87,7
435	Кушвинский ГО	6620007416	МАОУ СОШ № 20	90	81	89	87,7
550	ГО Красноуфимск	6619006320	МАОУ ОШ № 4	84	95	87	87,7
804	ГО Сухой Лог	6633006794	МБОУ «СОШ № 6»	86	92	87	87,7
45	ГО Богданович	6605006721	МАОУ «Волковская СОШ»	82	90	90	87,6
652	МО г. Екатеринбург, Верх-Исетский район	6658064981	МАОУ гимназия № 116	89	82	89	87,6
719	МО г. Екатеринбург, Октябрьский район	6662073900	МАОУ лицей № 110 им.Л.К.Гришиной	85	83	91	87,6
792	МО г. Екатеринбург, Кировский район	6660012476	МБОУ СОШ № 150	83	96	87	87,6
812	Волчанский ГО	6614004618	МАОУ СОШ № 23	84	87	90	87,6
661	МО г. Екатеринбург, Верх-Исетский район	6658014067	МАОУ Гимназия № 202 «Менталитет»	86	96	85	87,5
800	ГО Сухой Лог	6633006770	МАОУ «СОШ № 2»	85	90	88	87,5
112 2	МО г. Екатеринбург, Кировский район	6660144190	ЧОУ гимназия «Ор Авнер»	88	88	87	87,5
47	ГО Богданович	6605006591	МАОУ - Грязновская СОШ	79	91	91	87,4
126	Белоярский ГО	6639002806	МБОУ «Черноусовская СОШ № 19»	80	97	88	87,4
325	г. Нижний Тагил	6623003723	МБОУ СОШ № 65	80	92	90	87,4
371	Талицкий ГО	6654008337	МКОУ «Вновь-Юрмытская СОШ»	84	91	88	87,4
527	Камышловский МР	6613004171	МКОУ Кочневская СОШ	83	90	89	87,4

№ п/п	Муниципальное образование	ИНН	ОУ	5.1.	5.2.	5.3	Крит. 5
679	МО г. Екатеринбург, Железнодорожный район	6659042155	МАОУ СОШ № 208 с углубленным изучением отдельных предметов	86	83	90	87,4
124	Белоярский ГО	6639004602	МАОУ «Кочневская СОШ № 16»	77	96	90	87,3
468	Сысертский ГО	6652011782	МАОУ «ООШ № 15»	87	81	90	87,3
556	Березовский ГО	6604009007	БМАОУ лицей № 3 «Альянс»	83	92	88	87,3
736	МО г. Екатеринбург, Орджоникидзевский район	6663059842	МБОУ СОШ № 107	85	89	88	87,3
847	Каменск-Уральский ГО	6665006733	МАОУ «СОШ № 7»	83	92	88	87,3
905	Ирбитское МО	6611005853	МОУ «Гаевская ООШ»	83	97	86	87,3
932	Режевской ГО	6628008475	МБОУ «СОШ № 1»	84	88	89	87,3
956	Верхнесалдинский ГО	6607008097	ГБОУ СО «Верхнесалдинская школа»	83	87	90	87,3
473	Сысертский ГО	6652011775	МАОУ «ООШ № 30»	83	94	87	87,2
685	МО г. Екатеринбург, Ленинский район	6661058667	МАОУ СОШ № 17 с углубленным изучением отдельных предметов	81	92	89	87,2
960	ГО Верхотурский	6640003307	ГБОУ СО «Верхотурская гимназия»	85	81	91	87,2
619	МО г. Ирбит	6611005123	МАОУ «СОШ № 9»	81	94	88	87,1
681	МО г. Екатеринбург, Ленинский район	6661060056	МАОУ лицей № 3	83	91	88	87,1
739	МО г. Екатеринбург, Орджоникидзевский район	6663058020	МАОУ СОШ № 114	87	90	86	87,1
757	МО г. Екатеринбург, Чкаловский район	6664041492	МАОУ СОШ № 59	84	92	87	87,1
788	МО г. Екатеринбург, Кировский район	6660011024	МАОУ Лицей № 130	90	78	89	87,1
934	Режевской ГО	6628009038	МБОУ «СОШ № 3»	88	81	89	87,1

№ п/п	Муниципальное образование	ИНН	ОУ	5.1.	5.2.	5.3	Крит. 5
180	Полевской ГО	6626009642	МАОУ ПГО «СОШ № 13 с углубленным изучением отдельных предметов»	87	82	89	87
213	Туринский ГО	6656004497	МАОУ Липовская СОШ	72	92	94	87
596	ГО Первоуральск	6625017440	МАОУ «СОШ № 10 с углубленным изучением отдельных предметов»	85	85	89	87
665	МО г. Екатеринбург, Железнодорожный район	6659042162	МБОУ – СОШ № 83	86	86	88	87
688	МО г. Екатеринбург, Ленинский район	6661059149	МАОУ СОШ № 64	84	89	88	87
845	Каменск-Уральский ГО	6666008652	МАОУ «Каменск-Уральская гимназия»	85	90	87	87
485	Бисертский ГО	6646009249	МКОУ «Бисертская средняя школа № 1»	85	87	88	86,9
569	Березовский ГО	6604009039	БМАОУ «СОШ № 33»	86	88	87	86,9
790	МО г. Екатеринбург, Кировский район	6660015036	МАОУ СОШ № 145 с углубленным изучением отдельных предметов	85	82	90	86,9
464	Сысертский ГО	6652009367	МАОУ «ООШ № 11»	89	73	91	86,8
46	ГО Богданович	6605006538	МАОУ Гарашкинская СОШ	89	95	82	86,7
200	Шалинский ГО	6657003464	МБОУ «Шалинская СОШ № 45»	85	86	88	86,7
606	ГО Первоуральск	6625024969	МАОУ «СОШ № 26»	83	89	88	86,7
625	ГО Краснотурьинск	6617005874	МАОУ «СОШ № 3»	79	95	88	86,7
683	МО г. Екатеринбург, Ленинский район	6661059156	МАОУ - СОШ № 10 с углубленным изучением отдельных предметов	84	85	89	86,7
841	Асбестовский ГО	6603010828	МАОУ СОШ № 30	84	90	87	86,7
850	Каменск-Уральский ГО	6666009014	МБОУ «СОШ № 11»	82	93	87	86,7
230	Байкаловский МР	6638002095	МАОУ «Байкаловская СОШ»	87	80	89	86,6

№ п/п	Муниципальное образование	ИНН	ОУ	5.1.	5.2.	5.3	Крит. 5
882	МО Красноуфимский округ	6619006993	МАОУ «Приданниковская СОШ»	81	89	89	86,6
895	Ирбитское МО	6611005807	МАОУ Зайковская СОШ № 2	78	96	88	86,6
244	ГО Карпинск	6614004463	МАОУ СОШ № 16	89	69	92	86,5
407	Слободо-Туринский МР	6651002665	МАОУ «Слободо-Туринская СОШ № 2»	86	91	85	86,5
523	Камышловский МР	6613004076	МКОУ Баранниковская СОШ	82	92	87	86,5
612	Махневское МО	6635006486	МБОУ «Махнёвская СОШ»	81	91	88	86,5
782	МО г. Екатеринбург, Кировский район	6660004387	МАОУ - Гимназия № 45	85	85	88	86,5
832	Асбестовский ГО	6603010200	МАОУ лицей № 9	81	91	88	86,5
77	Серовский ГО	6632015475	МАОУ СОШ № 13	84	86	88	86,4
274	Невьянский ГО	6621008613	МБОУ СОШ п. Аять	82	89	88	86,4
276	Ивдельский ГО	6610002761	МАОУ СОШ № 2 г. Ивделя	88	80	88	86,4
537	Пышминский ГО	6649002562	МБОУ ПГО «Печеркинская СОШ»	83	95	85	86,4
564	Березовский ГО	6604010669	БМАОУ «СОШ № 21»	85	87	87	86,4
55	ГО Богданович	6605006344	МАОУ Чернокооровская СОШ	77	91	90	86,3
803	ГО Сухой Лог	6633006787	МАОУ «СОШ № 5»	82	91	87	86,3
822	Таборинский МР	6653001931	МКОУ «Кузнецовская ООШ»	81	95	86	86,3
428	ГО Красноуральск	6618002989	МАОУ СОШ № 6 имени Киселева А. В.	89	75	89	86,2
636	ГО Краснотурьинск	6617006074	МАОУ «СОШ № 32»	88	74	90	86,2
702	МО г. Екатеринбург, Октябрьский район	6662080841	МАОУ – СОШ № 7	84	85	88	86,2
722	МО г. Екатеринбург, Орджоникидзевский район	6663056369	МБОУ СОШ № 27	84	85	88	86,2

№ п/п	Муниципальное образование	ИНН	ОУ	5.1.	5.2.	5.3	Крит. 5
848	Каменск-Уральский ГО	6612013871	МАОУ «Лицей № 9»	83	89	87	86,2
528	Камышловский МР	6613004710	МКОУ Куровская ООШ	79	89	89	86
576	Артемовский ГО	6602007822	МБОУ «СОШ № 7»	86	86	86	86
300	г. Нижний Тагил	6667009017	МАОУ СОШ № 20	83	90	86	85,9
326	г. Нижний Тагил	6623001638	МБОУ СОШ № 66	84	76	91	85,9
453	Гаринский ГО	6641001535	МКОУ Гаринская СОШ	82	94	85	85,9
488	ГО Ревда	6627008793	МБОУ «СОШ № 1»	78	90	89	85,9
634	ГО Краснотурьинск	6617006050	МАОУ «СОШ № 24»	82	91	86	85,8
218	ГО Верхняя Пышма	6606011530	МАОУ «СОШ № 1 с углубленным изучением отдельных предметов имени Б.С.Суворова»	84	85	87	85,7
588	ГО Первоуральск	6625017369	МАОУ «СОШ № 1»	87	83	86	85,7
766	МО г. Екатеринбург, Чкаловский район	6664036380	МАОУ СОШ № 131	81	87	88	85,7
783	МО г. Екатеринбург, Кировский район	6660000255	МАОУ - Гимназия № 47	82	93	85	85,7
851	Каменск-Уральский ГО	6665008096	МБОУ «ООШ № 14»	80	91	87	85,7
937	Режевской ГО	6628009020	МБОУ «СОШ № 7»	90	71	89	85,7
119	Белоярский ГО	6639002771	МБОУ «Камышевская СОШ № 9»	81	99	83	85,6
457	Сысертский ГО	6652011655	МАОУ «СОШ № 3» п. Двуреченск	81	89	87	85,6
509	Тавдинский ГО	6634007455	МАОУ – СОШ № 18	83	81	89	85,6
555	Березовский ГО	6604009046	БМАОУ «СОШ № 2»	88	81	86	85,6
692	МО г. Екатеринбург, Ленинский район	6661058709	МАОУ - СОШ № 93	84	82	88	85,6
867	Каменск-Уральский ГО	6666008388	МАОУ «СОШ № 38»	80	88	88	85,6
761	МО г. Екатеринбург,	6664043267	МАОУ СОШ № 87	81	86	88	85,5



№ п/п	Муниципальное образование	ИНН	ОУ	5.1.	5.2.	5.3	Крит. 5
	Чкаловский район						
5	Арамилский ГО	6652010718	МБОУ «СОШ № 3»	82	89	86	85,4
223	ГО Верхняя Пышма	6606011675	МАОУ «СОШ № 9 имени Г.А. Архипова»	86	83	86	85,4
427	ГО Красноуральск	6618002971	МАОУ СОШ № 3	81	88	87	85,4
495	ГО Ревда	6627008673	МБОУ «СОШ № 22»	83	90	85	85,4
645	МО г. Екатеринбург, Верх-Исетский район	6658068584	МАОУ СОШ № 41	85	77	89	85,4
756	МО г. Екатеринбург, Чкаловский район	6664036213	МБОУ СОШ № 52	81	83	89	85,4
842	Каменск-Уральский ГО	6666007786	МАОУ «СОШ № 1 с углублённым изучением отдельных предметов»	79	91	87	85,4
172	Нижнесергинский МР	6646008090	МКОУ СОШ № 3 г. Нижние Серги-3	81	85	88	85,3
222	ГО Верхняя Пышма	6606011643	МАОУ «СОШ № 7»	82	86	87	85,3
515	Тавдинский ГО	6634007790	МКОУ ООШ с.Крутое	79	88	88	85,3
145	Верхнесалдинский ГО	6607008202	МАОУ «СОШ № 2 с углублённым изучением физики, математики, русского языка и литературы»	83	79	89	85,2
433	Кушвинский ГО	6620007127	МАОУ СОШ № 6 с углубленным изучением отдельных предметов	84	85	86	85,2
547	ГО Красноуфимск	6619006256	МАОУ СШ № 1	87	78	87	85,2
698	МО г. Екатеринбург, Ленинский район	6661055708	МБОУ гимназия № 161	83	86	86	85,1
29	Новолялинский ГО	6647002863	МКОУ НГО «Павдинская СОШ»	83	93	83	85
32	Новолялинский ГО	6647002687	МБОУ НГО «СОШ № 10»	86	76	88	85
217	Туринский ГО	6656004169	МАОУ Шухруповская ООШ	75	95	87	85

№ п/п	Муниципальное образование	ИНН	ОУ	5.1.	5.2.	5.3	Крит. 5
362	Горноуральский ГО	6648006250	МАОУ СОШ № 24	79	94	85	85
519	ГО Нижняя Салда	6622002325	МАОУ «Центр образования № 7»	89	69	89	85
643	МО г. Екатеринбург, Верх-Исетский район	6658475780	МАОУ СОШ № 23	84	89	84	85
691	МО г. Екатеринбург, Ленинский район	6661065382	МАОУ СОШ № 85	81	91	85	85
881	МО Красноуфимский округ	6619007179	МАОУ «Новосельская СОШ»	75	95	87	85
632	ГО Краснотурьинск	6617006035	МАОУ «СОШ № 19 с углублённым изучением отдельных предметов»	82	89	85	84,9
87	Серовский ГО	6632014746	МБОУ СОШ с. Андриановичи	77	96	85	84,8
553	ГО Красноуфимск	6619006337	МАОУ Пудлинговская ОШ	80	89	86	84,8
589	ГО Первоуральск	6625017337	МАОУ «СОШ № 2»	85	84	85	84,8
591	ГО Первоуральск	6625017390	МАОУ «СОШ № 4»	83	79	88	84,7
957	Алапаевское МО	6601006664	ГБОУ СО «Верхнесинячихинская школа-интернат»	81	87	86	84,7
58	ГО Дегтярск	6627012905	МАОУ «СОШ № 30 им. 10-го Гвардейского УДТК»	86	74	88	84,6
125	Белоярский ГО	6639009022	МАОУ «Белоярская СОШ № 18»	81	89	85	84,6
471	Сысертский ГО	6652011800	МАОУ «СОШ № 19»	79	87	87	84,6
598	ГО Первоуральск	6625015516	МАОУ «СОШ № 12»	78	91	86	84,6
650	МО г. Екатеринбург, Верх-Исетский район	6658068601	МАОУ СОШ с углубленным изучением отдельных предметов № 74	81	84	87	84,6
15	ГО Староуткинск	6657003295	МБОУ «Староуткинская СОШ № 13»	75	95	86	84,5
207	Туринский ГО	6656003937	МАОУ ООШ № 4 г Турина	75	95	86	84,5

№ п/п	Муниципальное образование	ИНН	ОУ	5.1.	5.2.	5.3	Крит. 5
419	Артинский ГО	6636005598	МАОУ «Манчажская СОШ»	75	95	86	84,5
752	МО г. Екатеринбург, Чкаловский район	6664035900	МБОУ СОШ № 21	82	87	85	84,5
357	Горноуральский ГО	6648006081	МАОУ СОШ № 10	79	91	85	84,4
498	ГО Ревда	6627009028	МАОУ «СОШ № 29»	87	79	85	84,4
510	Тавдинский ГО	6634007818	МКОУ СОШ п. Азанка	77	89	87	84,4
603	ГО Первоуральск	6625017457	МАОУ «СОШ № 20»	80	92	84	84,4
658	МО г. Екатеринбург, Верх-Исетский район	6658071107	МАОУ СОШ № 171	79	86	87	84,4
343	г. Нижний Тагил	6623006594	МБОУ СОШ № 138	82	91	83	84,3
201	Шалинский ГО	6657003030	МБОУ «Шалинская СОШ № 90»	82	83	86	84,2
312	г. Нижний Тагил	6667009105	МБОУ СОШ № 41	80	86	86	84,2
554	Березовский ГО	6604009078	БМАОУ «СОШ № 1 имени Героя Советского Союза Неустроева С.А.»	79	80	89	84,2
8	ГО Верхняя Тура	6620007230	МБОУ «СОШ № 14»	89	72	86	84,1
115	Белоярский ГО	6639004909	МАОУ «Белоярская СОШ № 1»	80	93	83	84,1
385	Талицкий ГО	6654008143	МКОУ «Нижнекатарачская ООШ»	79	97	82	84,1
903	Ирбитское МО	6611005821	МКОУ Харловская СОШ	76	89	87	84,1
369	Талицкий ГО	6654008288	МКОУ «Басмановская СОШ»	83	88	83	84
559	Березовский ГО	6604009550	БМАОУ «СОШ № 8»	77	87	87	84
737	МО г. Екатеринбург, Орджоникидзевский район	6663056922	МБОУ СОШ № 112	81	88	84	83,9
288	г. Нижний Тагил	6668021017	МБОУ СОШ № 1 им. Н.К. Крупской	80	84	86	83,8
644	МО г. Екатеринбург,	6658039992	МБОУ - СОШ № 25	83	82	85	83,8

№ п/п	Муниципальное образование	ИНН	ОУ	5.1.	5.2.	5.3	Крит. 5
	Верх-Исетский район						
130	Каменский ГО	6643007444	МАОУ «Бродовская СОШ»	77	93	84	83,7
568	Березовский ГО	6604010482	БМАОУ «СОШ № 32»	80	96	81	83,7
580	Артемковский ГО	6602007212	МАОУ «СОШ № 12»	82	88	83	83,7
594	ГО Первоуральск	6625016460	ПМАОУ «СОШ № 7»	86	72	87	83,7
837	Асбестовский ГО	6603010835	МБОУ «СОШ № 18»	75	96	84	83,7
878	МО Красноуфимский округ	6619007034	МКОУ «Крыловская СОШ»	75	96	84	83,7
209	Туринский ГО	6656004017	МАОУ Городищенская СОШ	82	85	84	83,6
1000	Полевской ГО	6626011867	ГБОУ СО «Полевская школа»	76	89	86	83,6
140	Каменский ГО	6643007532	МКОУ «Сосновская СОШ»	76	96	83	83,5
194	ГО Заречный	6609008455	МАОУ ГО Заречный «СОШ № 2 с углубленным изучением отдельных предметов»	83	88	82	83,5
773	МО г. Екатеринбург, Чкаловский район	6664034142	МАОУ лицей № 180 «Полифорум»	83	78	86	83,5
959	ГО Верхняя Пышма	6606011594	ГБОУ СО «Верхнепышминская школа-интернат имени С.А. Мартиросяна»	80	90	83	83,5
186	Полевской ГО	6626009554	МАОУ ПГО «Политехнический лицей № 21 «Эрудит»	86	73	86	83,4
610	ГО Первоуральск	6625016710	МБОУ «СОШ № 36»	78	85	86	83,4
74	Серовский ГО	6632002765	МАОУ СОШ № 1 с углубленным изучением отдельных предметов «Полифорум»	86	70	87	83,3
79	Серовский ГО	6632015066	МАОУ СОШ № 15	81	80	86	83,3
204	Туринский ГО	6656004218	МАОУ СОШ № 1 г.Туринска	86	75	85	83,3

№ п/п	Муниципальное образование	ИНН	ОУ	5.1.	5.2.	5.3	Крит. 5
225	ГО Верхняя Пышма	6606004325	МАОУ «СОШ № 22 с углубленным изучением отдельных предметов»	82	81	85	83,3
328	г. Нижний Тагил	6667008817	МБОУ СОШ № 70	81	82	85	83,2
778	МО г. Екатеринбург, Кировский район	6660012941	МАОУ гимназия № 35	84	75	86	83,2
104	Тугулымский ГО	6655003557	МБОУ Юшалинская СОШ № 25	71	94	86	83,1
350	Горноуральский ГО	6648006275	МБОУ СОШ № 1	84	72	87	83,1
856	Каменск-Уральский ГО	6665006821	МАОУ «СОШ № 20»	78	81	87	83,1
600	ГО Первоуральск	6625017418	МАОУ «СОШ № 15»	80	85	84	83
270	Невьянский ГО	6621004344	МБОУ «СОШ с. Коневое»	69	81	92	82,9
278	Ивдельский ГО	6610002948	МАОУ СОШ № 7 г. Ивделя	85	87	80	82,9
734	МО г. Екатеринбург, Орджоникидзевский район	6663058006	МАОУ гимназия № 99	79	81	86	82,9
137	Каменский ГО	6643007500	МКОУ «Пироговская СОШ»	77	86	85	82,8
653	МО г. Екатеринбург, Верх-Исетский район	6658041751	МАОУ СОШ № 121	81	85	83	82,8
202	Шалинский ГО	6657003425	МБОУ «Шамарская СОШ № 26»	75	88	85	82,6
831	Асбестовский ГО	6603000227	МАОУ СОШ № 8	81	84	83	82,6
150	Верхнесалдинский ГО	6607006861	МАОУ «СОШ № 14»	83	78	84	82,5
182	Полевской ГО	6626003263	МБОУ ПГО «СОШ № 16» имени заслуженного учителя РСФСР Г.И. Чебыкина	80	90	81	82,5
462	Сысертский ГО	6652011623	МАОУ «СОШ № 9 имени Героя Советского Союза А.И. Крапивина»	78	88	83	82,5
191	Полевской ГО	6626009900	МБОУ ПГО «Школа с. Косой Брод»	79	88	82	82,3

№ п/п	Муниципальное образование	ИНН	ОУ	5.1.	5.2.	5.3	Крит. 5
655	МО г. Екатеринбург, Верх-Исетский район	6658071869	МАОУ СОШ № 143	79	83	84	82,3
41	ГО Богданович	6605002822	МАОУ Школа - Интернат № 9	74	97	81	82,1
430	Кушвинский ГО	6620007180	МАОУ СОШ № 1	85	78	82	82,1
581	Артемовский ГО	6602007830	МБОУ «СОШ № 14»	77	85	84	82,1
676	МО г. Екатеринбург, Железнодорожный район	6659035052	МАОУ СОШ с углубленным изучением отдельных предметов № 170	85	73	84	82,1
711	МО г. Екатеринбург, Октябрьский район	6662079363	МАОУ СОШ № 60	75	88	84	82,1
747	МО г. Екатеринбург, Орджоникидзевский район	6663019110	МАОУ СОШ № 178 с углубленным изучением отдельных предметов	77	80	86	82,1
780	МО г. Екатеринбург, Кировский район	6660013649	МАОУ гимназия № 37	77	82	85	82
763	МО г. Екатеринбург, Чкаловский район	6664036608	МАОУ СОШ № 102	80	77	85	81,9
877	МО Красноуфимский округ	6645003572	МАОУ «Криулинская СОШ»	74	86	85	81,9
410	Артинский ГО	6636005421	МАОУ АГО «Артинская СОШ № 1»	92	56	86	81,8
459	Сысертский ГО	6652011609	МАОУ «СОШ № 6 им. П.П. Бажова»	81	80	83	81,8
770	МО г. Екатеринбург, Чкаловский район	6664036365	МАОУ СОШ № 142	81	75	85	81,8
892	Ирбитское МО	6611005772	МОУ «Горкинская СОШ»	80	84	82	81,8
420	Артинский ГО	6636005580	МБОУ «Поташкинская СОШ»	79	85	82	81,7
682	МО г. Екатеринбург,	6661058882	МБОУ гимназия № 5	81	77	84	81,7

№ п/п	Муниципальное образование	ИНН	ОУ	5.1.	5.2.	5.3	Крит. 5
	Ленинский район						
271	Невьянский ГО	6621008518	МБОУ СОШ п. Ребристый	79	87	81	81,6
16	ГО Верхнее Дуброво	6639004722	МАОУ «Верхнедубровская СОШ»	80	80	83	81,5
516	Тавдинский ГО	6634007487	МКОУ ООШ с.Городище	66	91	87	81,5
755	МО г. Екатеринбург, Чкаловский район	6664033124	МАОУ СОШ № 44	81	78	83	81,4
390	ГО Верхотурский	6640002832	МКОУ «Красногорская СОШ»	76	87	82	81,2
611	ГО Первоуральск	6625024831	МБОУ «ООШ № 40»	75	83	84	81,1
943	Режевской ГО	6628009052	МБОУ «ООШ № 27»	72	80	87	81,1
626	ГО Краснотурьинск	6617005916	МАОУ «ООШ № 5»	76	96	78	81
678	МО г. Екатеринбург, Железнодорожный район	6659126581	МАОУ СОШ № 183	76	81	84	81
363	Талицкий ГО	6654003353	МКОУ «Талицкая СОШ № 1»	83	70	84	80,9
520	ГО Нижняя Салда	6622003093	МОУ Гимназия	80	82	81	80,9
902	Ирбитское МО	6611005814	МОУ «Стриганская ООШ»	75	87	82	80,9
597	ГО Первоуральск	6625024849	МБОУ «СОШ № 11»	75	89	81	80,8
133	Каменский ГО	6643007596	МКОУ «Клевакинская СОШ»	70	91	83	80,7
214	Туринский ГО	6656004151	МАОУ Усениновская СОШ	77	88	80	80,7
275	Ивдельский ГО	6610002842	МАОУ СОШ № 1 г. Ивделя	78	81	82	80,6
224	ГО Верхняя Пышма	6606011481	МАОУ «СОШ № 16»	74	74	87	80,5
677	МО г. Екатеринбург, Железнодорожный район	6659039071	МАОУ гимназия № 174	79	79	82	80,5
68	МО г. Алапаевск	6601005879	МБОУ «СОШ № 17»	68	95	82	80,4

№ п/п	Муниципальное образование	ИНН	ОУ	5.1.	5.2.	5.3	Крит. 5
779	МО г. Екатеринбург, Кировский район	6660013769	МБОУ - СОШ № 36 имени М.П. Одинцова	74	85	82	80,2
89	Серовский ГО	6632014810	МБОУ СОШ п. Красноглинный	78	72	84	79,8
158	Нижнесергинский МР	6646007795	МАОУ «Средняя школа № 2 г. Михайловска»	81	70	83	79,8
418	Артинский ГО	6636005608	МБОУ «Малокарзинская ООШ»	77	81	81	79,8
571	Артемовский ГО	6602007163	МБОУ «СОШ № 2»	71	85	83	79,8
7	ГО Верхняя Тура	6620007247	МБОУ СОШ № 19	78	79	81	79,7
484	Североуральский ГО	6631006118	МАОУ «Средняя общеобразовательная школа № 15»	68	84	85	79,7
670	МО г. Екатеринбург, Железнодорожный район	6659039057	МБОУ – СОШ № 129	74	80	83	79,7
106	Тугулымский ГО	6655003540	МБОУ Заводоуспенская СОШ № 23	68	91	82	79,6
701	МО г. Екатеринбург, Ленинский район	6661062374	МАОУ - СОШ № 181	78	81	80	79,6
160	Нижнесергинский МР	6646007788	МКОУ СОШ № 10 пгт. Верхние Серги	79	84	78	79,5
246	ГО Карпинск	6614004985	МАОУ СОШ № 33	73	94	77	79,2
526	Камышловский МР	6613004213	МКОУ Квашнинская СОШ	60	85	88	79
791	МО г. Екатеринбург, Кировский район	6660011257	МАОУ СОШ № 146	74	86	79	78,9
4	Арамилский ГО	6652011045	МАОУ «СОШ № 1»	77	78	80	78,7
854	Каменск-Уральский ГО	6665005779	МАОУ «СОШ № 17 с углублённым изучением отдельных предметов»	72	78	83	78,7
936	Режевской ГО	6628009084	МБОУ «СОШ № 5»	77	73	82	78,7
797	МО г. Екатеринбург, Кировский район	6660011426	МАОУ гимназия № 176	75	78	81	78,6
535	Пышминский ГО	6649002523	МБОУ ПГО «Пышминская СОШ»	81	61	84	78,5



№ п/п	Муниципальное образование	ИНН	ОУ	5.1.	5.2.	5.3	Крит. 5
727	МО г. Екатеринбург, Орджоникидзевский район	6663058408	МАОУ СОШ № 68 с углубленным изучением отдельных предметов	78	72	81	78,3
116	Белоярский ГО	6639005123	МБОУ «Бруснятская СОШ № 6»	65	96	79	78,2
165	Нижнесергинский МР	6646008125	МКОУ СОШ п. Ключевая	70	85	80	78
21	Нижнетуринский ГО	6624006974	МАОУ НТГО «ИСОШ»	70	67	87	77,9
416	Артинский ГО	6636005414	МАОУ АГО «Артинская СОШ № 6»	82	59	83	77,9
22	Нижнетуринский ГО	6624007047	МАОУ НТГО «СОШ № 7»	68	92	78	77,8
118	Белоярский ГО	6639008822	МАОУ «Косулинская СОШ № 8»	74	80	79	77,7
460	Сысертский ГО	6652011817	МАОУ «СОШ № 7»	72	78	81	77,7
219	ГО Верхняя Пышма	6606011509	МАОУ «СОШ № 2 с углубленным изучением отдельных предметов имени М.И.Талыкова»	76	72	80	77,2
608	ГО Первоуральск	6625024655	МБОУ «СОШ № 29»	72	82	78	77
759	МО г. Екатеринбург, Чкаловский район	6664043845	МБОУ СОШ № 84	66	86	80	77
269	Невьянский ГО	6621008620	МБОУ СОШ п. Калиново	68	85	79	76,9
718	МО г. Екатеринбург, Октябрьский район	6662074196	МАОУ СОШ № 97 им. А.В.Гуменюка	73	75	80	76,9
399	Слободотуринский МР	6651002753	МКОУ «Ермаковская ООШ»	70	73	82	76,6
458	Сысертский ГО	6652011662	МАОО «СОШ № 5»	68	86	78	76,6
128	Белоярский ГО	6639005028	МАОУ «Баженовская СОШ № 96»	69	84	78	76,5
88	Серовский ГО	6632008358	МБОУ СОШ п.Красноярка	67	84	79	76,4
184	Полевской ГО	6626009868	МБОУ ПГО «СОШ № 18»	71	80	78	76,3
733	МО г. Екатеринбург,	6663058831	МБОУ СОШ № 98	66	79	80	75,6

№ п/п	Муниципальное образование	ИНН	ОУ	5.1.	5.2.	5.3	Крит. 5
	Орджоникидзевский район						
233	Байкаловский МР	6638002105	МКОУ Городищенская СОШ	71	81	76	75,5
123	Белоярский ГО	6639002796	МБОУ «Белоярская СОШ № 14»	70	77	77	74,9
117	Белоярский ГО	6639002789	МБОУ «Большебрусаянская СОШ № 7»	67	87	74	74,5
103	Тугулымский ГО	6655003532	МАОУ Тугулымская СОШ № 26	71	75	76	74,3
671	МО г. Екатеринбург, Железнодорожный район	6659039064	МАОУ – СОШ № 147	68	72	75	72,3
884	МО Красноуфимский округ	6619006961	МАОУ «Саранинская СОШ»	70	69	75	72,3
121	Белоярский ГО	6639005483	МАОУ «Студенческая СОШ № 12»	60	88	73	72,1
917	Кировградский ГО	6616003240	МАОУ СОШ № 17	62	77	75	71,5
189	Полевской ГО	6626009924	МБОУ ПГО «ООШ пос. Станционный Полевской»	61	87	71	71,2
2	ГО Пелым	6610002779	МКОУ СОШ № 1 п. Пелым	59	81	74	70,9
601	ГО Первоуральск	6625024905	МБОУ «СОШ № 16»	70	66	72	70,2
560	Березовский ГО	6604009053	БМАОУ «СОШ № 9»	6	37	5	11,7

### 3.5.2 Критерий 5. Учреждения среднего профессионального образования

Результаты НОК УООД по критерию удовлетворенности условиями оказания услуг в учреждениях среднего профессионального образования Свердловской области в 2021 г. представлены ниже (таблица № 29).

Таблица № 29 - Результаты НОК УООД по учреждениям среднего профессионального образования по критерию 5, баллы

№ п/п	Муниципальное образование	ИНН	ОУ	5.1.	5.2.	5.3	Крит. 5
1021	МО г. Алапаевск	6601000077	ГАПОУ СО «Алапаевский многопрофильный техникум»	83	88	88	86,5

№ п/п	Муниципальное образование	ИНН	ОУ	5.1.	5.2.	5.3	Крит .5
1022	Артемовский ГО	6602001884	ГАПОУ СО «Артемовский колледж точного приборостроения»	81	85	87	84,8
1023	Артинский ГО	6636003907	ГАПОУ СО «Артинский агропромышленный техникум»	90	93	95	93,1
1024	Асбестовский ГО	6603007984	ГАПОУ СО «Асбестовский политехникум»	91	93	95	93,4
1025	Кушвинский ГО	6620003034	ГАПОУ СО «Баранчинский электромеханический техникум»	83	87	86	85,3
1026	Белоярский ГО	6639002676	ГАПОУ СО «Белоярский многопрофильный техникум»	85	92	89	88,4
1027	Березовский ГО	6604003421	ГАПОУ СО «Березовский техникум «Профи»	86	84	90	87,6
1028	ГО Богданович	6605000060	ГАПОУ СО «Богдановичский политехникум»	88	89	91	89,7
1029	ГО Верхняя Пышма	6606004237	ГАПОУ СО Верхнепышминский механико-технологический техникум «Юность»	96	92	97	95,7
1030	Верхнесалдинский ГО	6607002627	ГАПОУ СО «Верхнесалдинский авиаметаллургический колледж им. А.А. Евстигнеева»	83	89	90	87,7
1031	Алапаевское МО	6635001079	ГАПОУ СО «Верхнесинячихинский агропромышленный техникум»	84	87	88	86,6
1032	ГО Верхняя Тура	6620003676	ГАПОУ СО «Верхнетуринский механический техникум»	92	92	94	93
1033	г. Нижний Тагил	6668009764	ГАПОУ СО «Высокогорский многопрофильный техникум»	92	95	96	94,6
1034	МО г. Екатеринбург, Кировский район	6660008046	ГАПОУ СО «Екатеринбургский автомобильно-дорожный колледж»	75	78	76	76,1

№ п/п	Муниципальное образование	ИНН	ОУ	5.1.	5.2.	5.3	Крит. 5
1035	МО г. Екатеринбург, Кировский район	6660008590	ГАПОУ СО «Екатеринбургский колледж транспортного строительства»	97	97	97	97
1036	МО г. Екатеринбург, Ленинский район	6661001815	ГАПОУ СО «Екатеринбургский монтажный колледж»	98	100	100	99,4
1037	МО г. Екатеринбург, Чкаловский район	6664014153	ГАПОУ СО «Екатеринбургский политехникум»	86	90	90	88,8
1038	МО г. Екатеринбург, Орджоникидзевский район	6663019600	ГАПОУ СО «Екатеринбургский промышленно-технологический техникум им. В.М. Курочкина»	83	87	87	85,8
1039	МО г. Екатеринбург, Железнодорожный район	6659014609	ГАПОУ СО «Екатеринбургский техникум «Автоматика»	83	88	90	87,5
1040	МО г. Екатеринбург, Чкаловский район	6664001203	ГАПОУ СО «Екатеринбургский техникум химического машиностроения»	93	95	95	94,4
1041	МО г. Екатеринбург, Кировский район	6660013670	ГАПОУ СО «Екатеринбургский техникум отраслевых технологий и сервиса»	91	91	93	92
1042	МО г. Екатеринбург, Ленинский район	6661003026	ГАПОУ СО «Екатеринбургский торгово-экономический техникум»	87	86	92	89,3
1043	МО г. Екатеринбург, Орджоникидзевский район	6661000642	ГАПОУ СО «Екатеринбургский экономико-технологический колледж»	81	82	88	84,7
1044	МО г. Екатеринбург, Чкаловский район	6664024218	ГАПОУ СО «Екатеринбургский энергетический техникум»	94	96	96	95,4
1045	Ирбитское МО	6642000238	ГАПОУ СО «Ирбитский аграрный техникум»	90	93	94	92,6
1046	МО г. Ирбит	6611003687	ГАПОУ СО «Ирбитский гуманитарный колледж»	98	98	99	98,5

№ п/п	Муниципальное образование	ИНН	ОУ	5.1.	5.2.	5.3	Крит. 5
1047	МО г. Ирбит	6611001432	ГАПОУ СО «Ирбитский мотоциклетный техникум»	89	84	90	88,5
1048	МО г. Ирбит	6611001721	ГАПОУ СО «Ирбитский политехникум»	93	95	95	94,4
1049	Нижнетуринский ГО	6624002634	ГАПОУ СО «Исовский геологоразведочный техникум»	94	95	97	95,7
1050	Каменск-Уральский ГО	6643004108	ГАПОУ СО «Каменск-Уральский агропромышленный техникум»	88	91	93	91,1
1051	Каменск-Уральский ГО	6665005546	ГАПОУ СО «Каменск-Уральский педагогический колледж»	81	84	87	84,6
1052	Каменск-Уральский ГО	6665002425	ГАПОУ СО «Каменск-Уральский политехнический колледж»	90	88	94	91,6
1053	Каменск-Уральский ГО	6612002358	ГАПОУ СО «Каменск-Уральский радиотехнический техникум»	92	93	94	93,2
1054	Каменск-Уральский ГО	6665005602	ГАПОУ СО «Каменск-Уральский техникум торговли и сервиса»	92	93	95	93,7
1055	Камышловский ГО	6613003442	ГАПОУ СО «Камышловский гуманитарно-технологический техникум»	90	92	92	91,4
1056	Камышловский ГО	6613001734	ГАПОУ СО «Камышловский педагогический колледж»	88	89	93	90,7
1057	Камышловский ГО	6613001406	ГАПОУ СО «Камышловский техникум промышленности и транспорта»	87	90	91	89,6
1058	ГО Карпинск	6614002258	ГАПОУ СО «Карпинский машиностроительный техникум»	93	95	96	94,9
1059	Качканарский ГО	6615000165	ГБПОУ СО «Качканарский горно-	84	88	85	85,3

№ п/п	Муниципальное образование	ИНН	ОУ	5.1.	5.2.	5.3	Крит. 5
			промышленный колледж»				
1060	МО г. Екатеринбург, Верх-Исетский район	6662021300	ГАПОУ СО «Колледж управления и сервиса «Стиль»	80	82	88	84,4
1061	ГО Краснотурьинск	6617003500	ГАПОУ СО «Краснотурьинский индустриальный колледж»	91	89	93	91,6
1062	ГО Краснотурьинск	6617005641	ГАПОУ СО «Краснотурьинский политехникум»	88	93	92	91
1063	ГО Красноуральск	6618001456	ГАПОУ СО «Красноуральский многопрофильный техникум»	95	96	97	96,2
1064	ГО Красноуфимск	6619000889	ГАПОУ СО «Красноуфимский аграрный колледж»	92	90	95	93,1
1065	ГО Красноуфимск	6619003030	ГБПОУ СО «Красноуфимский педагогический колледж»	84	80	88	85,2
1066	ГО Красноуфимск	6619003294	ГАПОУ СО «Красноуфимский многопрофильный техникум»	91	93	94	92,9
1067	г. Нижний Тагил	6668008263	ГАПОУ СО «Нижнетагильский горно-металлургический колледж имени Е.А. и М.Е. Черепановых»	95	96	96	95,7
1068	г. Нижний Тагил	6668010047	ГАПОУ СО «Нижнетагильский государственный профессиональный колледж им. Н.А. Демидова»	93	94	95	94,2
1069	г. Нижний Тагил	6669009453	ГАПОУ СО «Нижнетагильский железнодорожный техникум»	95	97	97	96,4
1070	г. Нижний Тагил	6668007083	ГАПОУ СО «Нижнетагильский педагогический колледж № 1»	93	92	96	94,3

№ п/п	Муниципальное образование	ИНН	ОУ	5.1.	5.2.	5.3	Крит. 5
1071	г. Нижний Тагил	6667004876	ГАПОУ СО «Нижнетагильский педагогический колледж № 2»	87	87	92	89,5
1072	г. Нижний Тагил	6669005748	ГАПОУ СО «Нижнетагильский строительный колледж»	85	89	91	88,8
1073	г. Нижний Тагил	6667006400	ГАПОУ СО «Нижнетагильский техникум металлообрабатывающих производств и сервиса»	85	90	91	89
1074	г. Нижний Тагил	6668011890	ГАПОУ СО «Нижнетагильский торгово-экономический колледж»	96	91	97	95,5
1075	Новоуральский ГО	6682003041	ГАПОУ СО «Новоуральский технологический колледж»	89	92	94	92,1
1076	МО г. Екатеринбург, Железнодорожный район	6659029404	ГАПОУ СО «Областной техникум дизайна и сервиса»	91	88	94	91,9
1077	ГО Первоуральск	6625008050	ГАПОУ СО «Первоуральский металлургический колледж»	83	84	90	86,7
1078	ГО Первоуральск	6625006744	ГАПОУ СО «Первоуральский политехникум»	90	92	93	91,9
1079	Полевской ГО	6626005415	ГАПОУ СО «Полевской многопрофильный техникум им. В.И. Назарова»	89	89	94	91,5
1080	ГО г. Лесной	6630004492	ГАПОУ СО «Полипрофильный техникум им. О.В. Терёшкина»	81	83	87	84,4
1081	ГО Ревда	6627005457	ГАПОУ СО «Ревдинский многопрофильный техникум»	91	95	95	93,8
1082	ГО Ревда	6627008137	ГАПОУ СО «Ревдинский педагогический колледж»	94	96	96	95,4
1083	Режевской ГО	6677008157	ГАПОУ СО «Режевской политехникум»	89	92	92	91,1

№ п/п	Муниципальное образование	ИНН	ОУ	5.1.	5.2.	5.3	Крит .5
1084	МО г. Екатеринбург, Верх-Исетский район	6658034666	ГАПОУ СО «Свердловский областной педагогический колледж»	89	85	93	90,2
1085	Серовский ГО	6632006833	ГАПОУ СО «Северный педагогический колледж»	84	94	93	90,5
1086	Североуральский ГО	6631002064	ГАПОУ СО «Североуральский политехникум»	84	87	89	87,1
1087	Нижнесергинский МР	6646002645	ГАПОУ СО «Сергинский многопрофильный техникум»	91	92	94	92,7
1088	Серовский ГО	6632006897	ГБПОУ СО «Серовский металлургический техникум»	93	95	98	95,9
1089	Серовский ГО	6632006819	ГАПОУ СО «Серовский политехнический техникум»	83	86	91	87,6
1090	Серовский ГО	6632006826	ГАПОУ СО «Серовский техникум сферы обслуживания и питания»	92	89	95	92,9
1091	Слободотуринский МР	6651000989	ГАПОУ СО «Слободотуринский аграрно-экономический техникум»	92	94	94	93,4
1092	МО г. Екатеринбург, Железнодорожный район	6659029468	ГАПОУ СО «Социально-профессиональный техникум «Строитель»	88	87	92	89,8
1093	ГО Сухой Лог	6633005536	ГАПОУ СО «Сухоложский многопрофильный техникум»	94	95	96	95,2
1094	Сысертский ГО	6652005002	ГАПОУ СО «Сысертский социально-экономический техникум «Родник»	85	90	91	89
1095	Тавдинский ГО	6634002753	ГАПОУ СО «Тавдинский техникум им. А.А.Елохина»	81	90	90	87,3
1096	Талицкий ГО	6654000835	ГАПОУ СО «Талицкий лесотехнический колледж им. Н.И. Кузнецова»	93	94	94	93,7



№ п/п	Муниципальное образование	ИНН	ОУ	5.1.	5.2.	5.3	Крит .5
1097	МО г. Екатеринбург, Железнодорожный район	6660008078	ГАПОУ СО «Техникум индустрии питания и услуг «Кулинар»	85	88	91	88,6
1098	Туринский ГО	6656002651	ГАПОУ СО «Туринский многопрофильный техникум»	94	96	98	96,4
1099	Невьянский ГО	6621011736	ГАПОУ СО «Уральский горнозаводской колледж имени Демидовых»	93	92	95	93,8
1100	МО г. Екатеринбург, Ленинский район	6661000628	ГАПОУ СО «Уральский государственный колледж имени И.И. Ползунова»	83	75	85	82,4
1101	МО г. Екатеринбург, Железнодорожный район	6659027478	ГАПОУ СО «Уральский железнодорожный техникум»	81	90	88	86,3
1102	МО г. Екатеринбург, Чкаловский район	6664017147	ГАПОУ СО «Уральский колледж бизнеса, управления и технологии красоты»	66	78	76	73,4
1103	МО г. Екатеринбург, Кировский район	6660008039	ГАПОУ СО «Уральский колледж строительства, архитектуры и предпринимательства»	72	78	77	75,7
1104	МО г. Екатеринбург, Чкаловский район	6664030878	ГАПОУ СО «Уральский колледж технологий и предпринимательства»	91	93	92	91,9
1105	МО г. Екатеринбург, Кировский район	6660008060	ГАПОУ СО «Уральский политехнический колледж – Межрегиональный центр компетенций»	74	71	79	75,9
1106	МО г. Екатеринбург, Верх-Исетский район	6658069789	ГАПОУ СО «Уральский радиотехнический колледж им. А.С. Попова»	77	75	86	81,1
1107	МО г. Екатеринбург, Орджоникидзевский район	6659029394	ГАПОУ СО «Уральский техникум автомобильного транспорта и сервиса»	86	84	92	88,6
1108	МО г. Екатеринбург, Чкаловский район	6660008053	ГАПОУ СО «Уральский техникум «Рифей»	84	88	85	85,3

№ п/п	Муниципальное образование	ИНН	ОУ	5.1.	5.2.	5.3	Крит .5
1110	МО г. Екатеринбург, Ленинский район	6661002664	ГБПОУ СО «СКИиК»	99	100	99	99,2
1111	МО г. Екатеринбург, Кировский район	6660008173	ГБПОУ СО «Свердловское музыкальное училище имени П.И. Чайковского (колледж)»	96	97	97	96,7
1112	г. Нижний Тагил	6668018744	ГБПОУ СО «Нижнетагильский колледж искусств»	88	87	93	90,3
1113	ГО Краснотурьинск	6617010465	ГБПОУ СО «Краснотурьинский колледж искусств»	77	81	89	83,8
1114	МО г. Екатеринбург, Верх-Исетский район	6658041279	ГБПОУ СО «Уральская специальная музыкальная школа (колледж)»	93	90	96	93,9
1115	МО г. Екатеринбург, Чкаловский район	6670424278	ГБ ПОУ СО УХК	86	78	89	85,9
1116	МО г. Екатеринбург, Ленинский район	6661039671	ГА ПОУ КСО «Свердловское художественное училище имени И.Д. Шадра»	91	91	93	92
1117	МО г. Екатеринбург, Верх-Исетский район	6661010552	ГБПОУ СО «СМХК»	97	97	97	97
1118	Асбестовский ГО	6603005521	ГБПОУ СО «АКИ»	90	86	94	91,2
1120	МО г. Екатеринбург, Ленинский район	6661003315	ГАПОУ СО «УОР № 1 (колледж)»	86	92	91	89,7

#### **4 Популяризация сайта bus.gov.ru на официальных сайтах образовательных организаций**

Уровень популяризации сайта bus.gov.ru на официальных сайтах образовательных организаций оценивался по пяти показателям:

**Показатель 1.** Наличие раздела «Независимая оценка качества оказания услуг» на официальном сайте образовательной организации

**Показатель 2.** Наличие в разделе «Независимая оценка качества оказания услуг» на официальном сайте образовательной организации планов по итогам НОК в 2018 году

**Показатель 3.** Наличие в разделе «Независимая оценка качества оказания услуг» на официальном сайте образовательной организации отчетов по реализации планов мероприятий по результатам НОК в 2018 году, реализованных в полном объеме (по состоянию на 31 марта 2021 года)

**Показатель 4.** Наличие на официальном сайте образовательного учреждения гиперссылки (возможности перехода) на сайт bus.gov.ru с результатами независимой оценки качества оказания услуг образовательными организациями

**Показатель 5.** Наличие на официальном сайте образовательного учреждения информации о модуле на сайте bus.gov.ru, на котором реализована возможность оставить отзыв гражданами о качестве услуг, предоставляемых образовательными учреждениями, с приглашением заинтересованных лиц воспользоваться предоставленным ресурсом и принять участие в оценке деятельности образовательных организаций (наличие кликабельного баннера с переходом на карточку образовательной организации сайта bus.gov.ru с возможностью оставить отзыв)

Результаты представлены ниже (рисунки № 6-7).

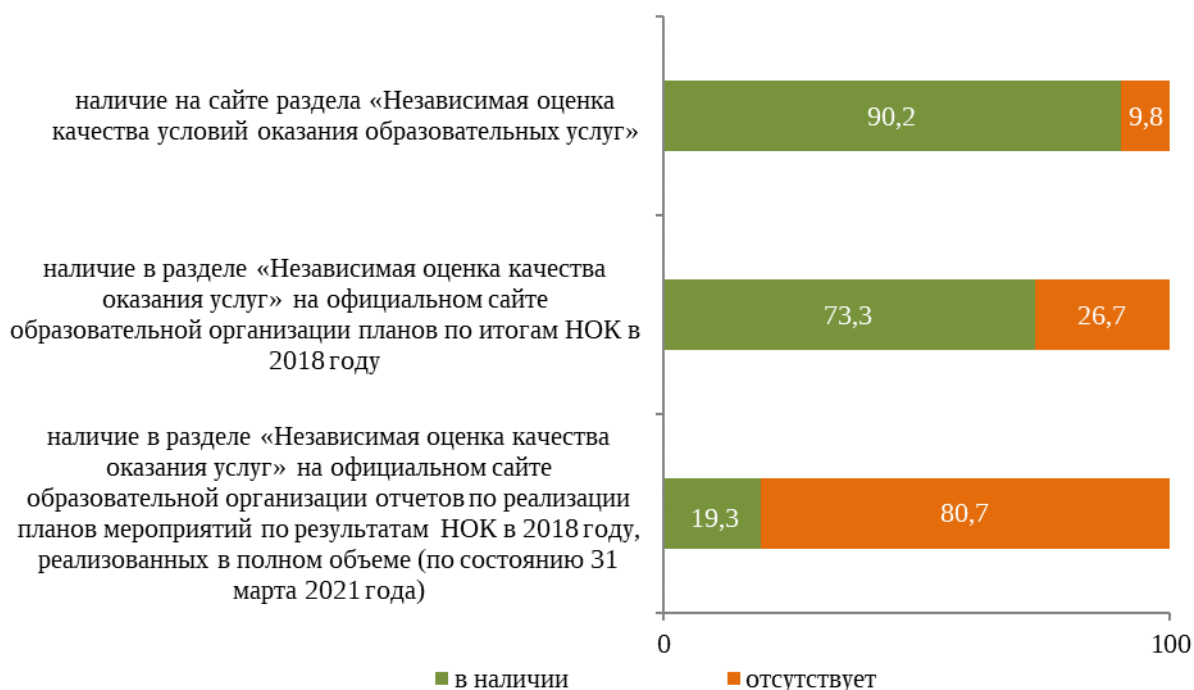


Рисунок № 6 – Популяризация сайта bus.gov.ru на официальных сайтах образовательных организаций, %

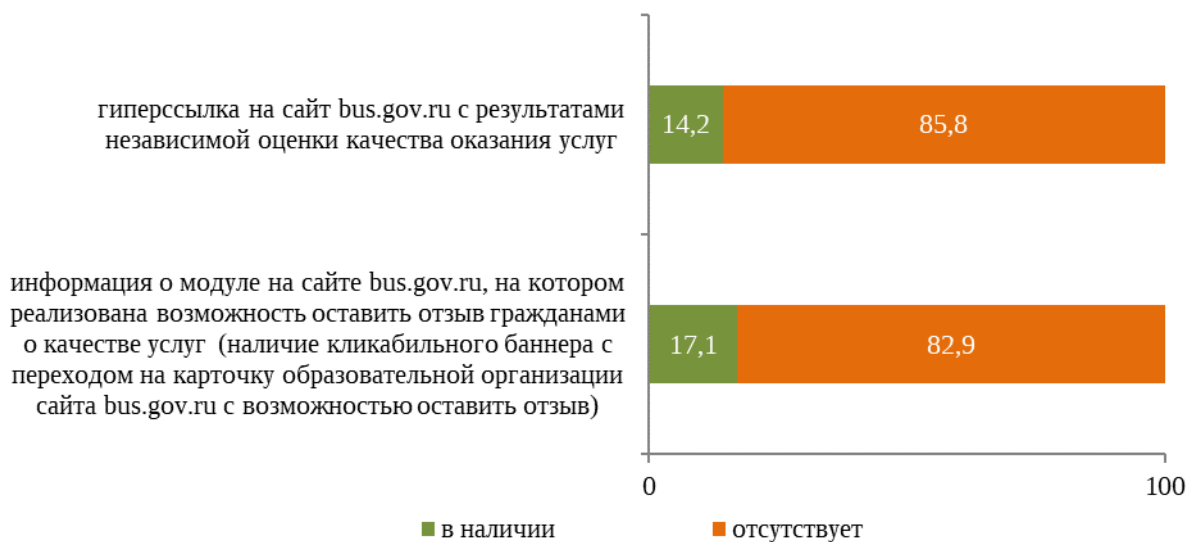


Рисунок № 7 – Популяризация сайта bus.gov.ru на официальных сайтах образовательных организаций, %

## 5 Замечания и предложения, высказанные получателями услуг в ходе НОК УООД

В процессе сбора данных и информации в рамках НОК УООД 2021 были получены мнения получателей услуг (замечания и предложения). Их систематизация представлена ниже (рисунок № 8).



Рисунок № 8 – Замечания и предложения получателей услуг по образовательным организациям в целом

Первую позицию в рейтинге замечаний и предложений, высказанных получателями услуг, занимает необходимость ремонта здания/ помещений образовательной организации (27,2% упоминаний).

В тройку лидирующих замечаний также вошли:

– Проблемы дистанционного обучения, в целом на это указали 15,8% респондентов. Проблемы дистанционного обучения включают в первую очередь нежелание дистанта, снижение качества образования при реализации дистанционных технологий, несвоевременность действий педагогов, напр., выкладывание домашних заданий и др.;

– Взаимодействие сотрудников организации с учащимися и родителями (14,6% упоминаний). Получатели услуг жалуются на хамское, грубое, уничижительное отношение со стороны педагогического и обслуживающего персонала образовательных организаций.

К другим замечаниям и предложениям были отнесены:

– Плохое состояние образовательной организации (13,4%), в т.ч. временное размещение одной организации в помещениях другой, что ведет к переполнению школы. Особенно выделяется плохое состояние санузлов и проблемы отопления (холодно, дети замерзают);

- Качество питания (11,6%) – еда холодная и невкусная;
- График работы, расписание – обучение в одну смену, режим работы (особенно начало учебы), продолжительность перемен, количество уроков в день (напр., было указано 10 уроков в день). Особенно обострилась проблема графика работы и расписания в условиях работы организаций при распространении коронавирусной инфекции, когда должны разводиться потоки. В целом на проблемы с графиком работы и расписанием указали 10,1% опрошенных;
- Несвоевременное информирование учащихся (7,1%) – особо актуально несвоевременное информирование об измененном расписании (напр., информация о расписании на следующий день на сайте либо не появляется совсем, либо появляется ночью). В этот же класс проблем были отнесены проблемы с сайтами организаций – несвоевременное обновление информации, наличие двух функционирующих сайтов у одной организации одновременно (непонятно, на каком из них появится необходимая информация) и др (для части организаций);
- Нехватка кадров, некомпетентность педагогического состава (3,2% упоминаний).

## **6 Систематизация основных проблем деятельности образовательных организаций, выявленных в ходе независимой оценки качества**

Основными недостатками образовательных организаций, принявших участие в независимой оценке качества условий осуществления образовательной деятельности образовательными организациями, расположенными на территории Свердловской области, являются:

- предоставление организациями не в полной мере условий доступности, позволяющих инвалидам и лицам с ограниченными возможностями здоровья получать услуги наравне с другими;
- недостаточный уровень оборудованности помещений образовательных организаций и прилегающих к ним территорий с учетом доступности для инвалидов и лиц с ограниченными возможностями здоровья;
- недостаточная степень обеспечения условий комфортности осуществления образовательной деятельности (для части организаций);
- информация об образовательной организации, размещенной на общедоступных ресурсах (стендах, официальном сайте), не соответствует требованиям, установленным нормативно-правовыми актами (для части организаций);
- функционирование официальных сайтов в недостаточной степени стабильно и/ или доступно – сайты периодически и/ или длительно недоступны из-за смены или неоплаченности доменов, а также сайты организаций не соответствуют стандартам безопасности, о чем уведомляют интернет-браузеры, предотвращая загрузку сайтов (для части организаций);
- наличие орфографических и стилистических ошибок на сайтах образовательных учреждений (для части организаций);
- отсутствие вежливости, доброжелательности отдельных сотрудников при первичном контакте при личных обращениях, дистанционном взаимодействии по телефону, электронной почте (для части образовательных учреждений);
- недостаточный уровень популяризации сайта bus.gov.ru;
- название раздела «Независимая оценка качества оказания услуг» на официальном сайте образовательной организации не соответствует требованиям, установленным нормативно-правовыми актами (для части организаций), имеет вид аббревиатур или указание на другой тип независимой оценки (Примеры: Независимая оценка качества образования, Оценка качества, Независимая оценка качества образовательной деятельности, НСОКО, НОК, НОКО, Мониторинг НОК УООД-2021 для родителей);
- раздел «Независимая оценка качества оказания услуг» на официальном сайте образовательной организации доступен только по баннеру «Независимая оценка», не

представлен в иерархической структуре разделов сайта, либо размещен на 3-м- 4-м уровне вложений в других разделах сайта (примеры разделов: Родителям; Жизнь школы; Инновационные проекты и площадки; Мероприятия по оценке качества подготовки обучающихся) (для части организаций);

- отсутствие в разделе «Независимая оценка качества оказания услуг» на официальном сайте образовательной организации отчетов по реализации планов мероприятий по результатам НОК в 2018 году, реализованных в полном объеме (по состоянию 31 марта 2021 года);

- отсутствие гиперссылки (возможности перехода) на сайт bus.gov.ru с результатами независимой оценки качества оказания услуг образовательными организациями либо наличие устаревшей/ неактуальной ссылки на требуемую страницу bus.gov.ru или ссылки, ведущей на главную страницу bus.gov.ru, что является недостаточным);

- отсутствие информации о модуле на сайте bus.gov.ru, на котором реализована возможность оставить отзыв гражданами о качестве услуг, предоставляемых образовательными учреждениями, с приглашением заинтересованных лиц воспользоваться предоставленным ресурсом и принять участие в оценке деятельности образовательных организаций (наличие кликабельного баннера с переходом на карточку образовательной организации сайта bus.gov.ru с возможностью оставить отзыв), размещены либо неактуальные ссылки на карточку организации на сайте bus.gov.ru или указаны ссылки, ведущие на главную страницу bus.gov.ru, что является недостаточным, или в тексте ссылки отсутствует приглашение оставить отзыв организации на сайте bus.gov.ru.



## **7 Систематизация выявленных проблем деятельности образовательных организаций, расположенных на территории муниципального образования в разрезе муниципального образования**

### **Алапаевское МО**

В рейтинге среди всех муниципальных образований Свердловской области Алапаевское МО занимает **16** место.

#### **Среднее значение баллов по критериям НОК-2021:**

- Открытость и доступность информации об организации – 92,11 баллов;
- Комфортность условий предоставления услуг – 94,37 баллов;
- Доступность услуг для инвалидов – 65,71 баллов;
- Доброжелательность, вежливость работников организации – 94,96 баллов;
- Удовлетворенность условиями оказания услуг – 93,69 баллов.

На территории муниципального образования опрошено 2267 респондентов (обучающихся и их родителей/ законных представителей).

Итоговый интегральный показатель по результатам НОК-2021 составил 88,17 баллов (из 100 максимально возможных). Отклонение от нормативного показателя – 11,83%. В 2018 году интегральный показатель составлял 114,89 баллов (из 160 максимально возможных), отклонение от нормативного показателя - 28,19%.

#### **Основные недостатки, выявленные в муниципальном образовании Алапаевское МО:**

1. На стендах образовательных организаций отсутствует или представлена не в полном объеме следующая информация:

- Документ о порядке оказания платных образовательных услуг, в том числе образец договора об оказании платных образовательных услуг, документ об утверждении стоимости обучения по каждой образовательной программе;

2. На официальных сайтах образовательных организаций муниципалитета не размещена/ размещена не в полном объеме/размещена не актуальная следующая информация:

- Информация о структуре и об органах управления образовательной организации (в том числе: наименование структурных подразделений (органов управления); фамилии, имена, отчества и должности руководителей структурных подразделений; места нахождения структурных подразделений; адреса официальных сайтов в сети «Интернет» структурных подразделений (при наличии); адреса электронной почты структурных подразделений (при наличии));

- Сведения о наличии положений о структурных подразделениях (об органах управления) с приложением копий указанных положений (при их наличии);
- План финансово-хозяйственной деятельности образовательной организации, утвержденного в установленном законодательством Российской Федерации порядке, или бюджетные сметы образовательной организации;
- Документ о порядке оказания платных образовательных услуг, в том числе образец договора об оказании платных образовательных услуг, документ об утверждении стоимости обучения по каждой образовательной программе;
- Информация о реализуемых уровнях образования;
- Информация о формах обучения;
- Аннотации к рабочим программам дисциплин (по каждой дисциплине в составе образовательной программы) с приложением их копий (при наличии);
- Информация о методических и иных документах, разработанных образовательной организацией для обеспечения образовательного процесса;
- Информация об использовании при реализации указанных образовательных программ электронного обучения и дистанционных образовательных технологий;
- Информация о численности обучающихся по реализуемым образовательным программам за счет бюджетных ассигнований федерального бюджета, бюджетов субъектов Российской Федерации, местных бюджетов и по договорам об образовании за счет средств физических и (или) юридических лиц; о численности обучающихся, являющихся иностранными гражданами; о языках, на которых осуществляется образование (обучение); о заключенных и планируемых к заключению договорах с иностранными и (или) международными организациями по вопросам образования и науки;
- Информация о направлениях и результатах научной (научно-исследовательской) деятельности и научно-исследовательской базе для ее осуществления (для образовательных организаций высшего образования и организаций дополнительного профессионального образования);
- Информация о местах осуществления образовательной деятельности, включая места, не указываемые в соответствии с Федеральным законом № 273-ФЗ в приложении к лицензии на осуществление образовательной деятельности, в том числе: места осуществления образовательной деятельности по дополнительным профессиональным программам; места осуществления образовательной деятельности по основным программам профессионального обучения; места осуществления образовательной деятельности при использовании сетевой формы реализации образовательных программ; места проведения практики; места проведения

практической подготовки обучающихся; места проведения государственной итоговой аттестации;

– Информация о материально-техническом обеспечении образовательной деятельности (в том числе: наличие оборудованных учебных кабинетов, объектов для проведения практических занятий, библиотек, объектов спорта, средств обучения и воспитания), в том числе приспособленных для использования инвалидами и лицами с ОВЗ;

– Информация об объеме образовательной деятельности, финансовое обеспечение которой осуществляется за счет бюджетных ассигнований федерального бюджета, бюджетов субъектов Российской Федерации, местных бюджетов, по договорам об образовании за счет средств физических и (или) юридических лиц;

– Информация о поступлении финансовых и материальных средств и об их расходовании по итогам финансового года;

– Информация о количестве вакантных мест для приема (перевода) по каждой образовательной программе, профессии, специальности, направлению подготовки (на места, финансируемые за счет бюджетных ассигнований федерального бюджета, бюджетов субъектов Российской Федерации, местных бюджетов, по договорам об образовании за счет средств физических и (или) юридических лиц).

3. На официальных сайтах образовательных организаций отсутствуют следующие дистанционные способы взаимодействия с получателями услуг:

– раздел «Часто задаваемые вопросы»;

– анкета для опроса граждан или гиперссылка на нее (не обеспечена техническая возможность выражения участниками образовательных отношений мнения о качестве оказания услуг).

4. Зафиксирован недостаточный уровень популяризации bus.gov.ru на официальных сайтах образовательных организаций муниципалитета, в частности:

– В разделе «Независимая оценка качества оказания услуг» на официальных сайтах образовательных организаций отсутствуют планы по устранению недостатков по итогам НОК в 2018 году;

– В разделе «Независимая оценка качества оказания услуг» на официальных сайтах образовательных организаций отсутствуют/ не актуальны отчеты по реализации планов мероприятий по результатам НОК в 2018 году, реализованных в полном объеме (по состоянию 31 марта 2021 года);

– Отсутствует/ не актуальна гиперссылка на сайт bus.gov.ru с результатами независимой оценки качества оказания услуг образовательными организациями;

– На официальных сайтах образовательных учреждений отсутствует информации о модуле на сайте bus.gov.ru, на котором реализована возможность оставить отзыв гражданами о качестве услуг, предоставляемых образовательными учреждениями, с приглашением заинтересованных лиц воспользоваться предоставленным ресурсом и принять участие в оценке деятельности образовательных организаций (отсутствует/ не актуален кликабельный баннер с переходом на карточку образовательной организации сайта bus.gov.ru с возможностью оставить отзыв).

5. Получатели услуг не в полной мере удовлетворены комфортностью условий осуществления образовательной деятельности

6. Помещения и территория организаций муниципального образования не оборудованы в должной степени с учетом доступности услуг для инвалидов:

– не все входные группы организаций оборудованы пандусами/подъемными платформами;

– не все организации муниципалитета имеют выделенные стоянки для автотранспортных средств инвалидов;

– не все организации имеют в наличии сменные кресла-коляски;

– не все организации муниципалитета имеют специально оборудованные санитарно-гигиенические помещения в организации;

7. В образовательных организациях не в полной мере созданы условия доступности, позволяющие инвалидам получать услуги наравне с другими, в частности отсутствуют:

– дублирование для инвалидов по слуху и зрению звуковой и зрительной информации;

– дублирование надписей, знаков и иной текстовой и графической информации знаками, выполненными рельефно-точечным шрифтом Брайля;

– предоставление возможности инвалидам по слуху (слуху и зрению) услуг сурдопереводчика (тифлосурдопереводчика);

– альтернативная версия официального сайта организации в сети Интернет для инвалидов по зрению;

– помощь, оказываемая работниками организации, прошедшими необходимое обучение (инструктирование) (возможность сопровождения работниками организации);

8. Получатели услуг с ограниченными возможностями здоровья не в полной мере удовлетворены созданными условиями получения услуг и оборудованностью помещений и территории организации

9. В образовательных организациях в недостаточной мере обеспечена доброжелательность и вежливость работников

10. В образовательных организациях не созданы в достаточном объеме условия для готовности получателей рекомендовать организацию

11. Организационные условия оказания услуг в образовательных учреждениях (график работы) скорее не удовлетворяют получателей услуг

### **Артемовский ГО**

В рейтинге среди всех муниципальных образований Свердловской области Артемовский ГО занимает **23** место.

#### **Среднее значение баллов по критериям НОК-2021:**

- Открытость и доступность информации об организации – 90,85 баллов;
- Комфортность условий предоставления услуг – 91,79 баллов;
- Доступность услуг для инвалидов – 69,52 баллов;
- Доброжелательность, вежливость работников организации – 92,84 баллов;
- Удовлетворенность условиями оказания услуг – 91,76 баллов.

На территории муниципального образования опрошено 4429 респондентов (обучающихся и их родителей/ законных представителей).

Итоговый интегральный показатель по результатам НОК-2021 составил 87,35 баллов (из 100 максимально возможных). Отклонение от нормативного показателя – 12,65%. В 2018 году интегральный показатель составлял 113,62 баллов (из 160 максимально возможных), отклонение от нормативного показателя - 28,99%.

#### **Основные недостатки, выявленные в муниципальном образовании Артемовский ГО:**

1. На стендах образовательных организаций отсутствует или представлена не в полном объеме следующая информация:

- Документ о порядке оказания платных образовательных услуг, в том числе образец договора об оказании платных образовательных услуг, документ об утверждении стоимости обучения по каждой образовательной программе;

2. На официальных сайтах образовательных организаций муниципалитета не размещена/ размещена не в полном объеме/размещена не актуальная следующая информация:

- Информация о структуре и об органах управления образовательной организации (в том числе: наименование структурных подразделений (органов управления); фамилии, имена, отчества и должности руководителей структурных подразделений; места нахождения структурных подразделений; адреса официальных сайтов в сети «Интернет» структурных подразделений (при наличии); адреса электронной почты структурных подразделений (при наличии));

- Сведения о наличии положений о структурных подразделениях (об органах управления) с приложением копий указанных положений (при их наличии);
- Информация о реализуемых уровнях образования;
- Информация об использовании при реализации указанных образовательных программ электронного обучения и дистанционных образовательных технологий;
- Информация о численности обучающихся по реализуемым образовательным программам за счет бюджетных ассигнований федерального бюджета, бюджетов субъектов Российской Федерации, местных бюджетов и по договорам об образовании за счет средств физических и (или) юридических лиц; о численности обучающихся, являющихся иностранными гражданами; о языках, на которых осуществляется образование (обучение); о заключенных и планируемых к заключению договорах с иностранными и (или) международными организациями по вопросам образования и науки;
- Информация о направлениях и результатах научной (научно-исследовательской) деятельности и научно-исследовательской базе для ее осуществления (для образовательных организаций высшего образования и организаций дополнительного профессионального образования);
- Информация о результатах приема по каждой профессии, специальности среднего профессионального образования (при наличии вступительных испытаний), каждому направлению подготовки или специальности высшего образования с различными условиями приема (на места, финансируемые за счет бюджетных ассигнований федерального бюджета, бюджетов субъектов Российской Федерации, местных бюджетов и по договорам об образовании за счет средств физических и (или) юридических лиц) с указанием средней суммы набранных баллов по всем вступительным испытаниям, а также о результатах перевода, восстановления и отчисления;
- Информация о местах осуществления образовательной деятельности, включая места, не указываемые в соответствии с Федеральным законом № 273-ФЗ в приложении к лицензии на осуществление образовательной деятельности, в том числе: места осуществления образовательной деятельности по дополнительным профессиональным программам; места осуществления образовательной деятельности по основным программам профессионального обучения; места осуществления образовательной деятельности при использовании сетевой формы реализации образовательных программ; места проведения практики; места проведения практической подготовки обучающихся; места проведения государственной итоговой аттестации;
- Информация о материально-техническом обеспечении образовательной деятельности (в том числе: наличие оборудованных учебных кабинетов, объектов для проведения

практических занятий, библиотек, объектов спорта, средств обучения и воспитания), в том числе приспособленных для использования инвалидами и лицами с ОВЗ;

- Информация о наличии специальных технических средств обучения коллективного и индивидуального пользования для инвалидов и лиц с ограниченными возможностями здоровья;

- Информация об объеме образовательной деятельности, финансовое обеспечение которой осуществляется за счет бюджетных ассигнований федерального бюджета, бюджетов субъектов Российской Федерации, местных бюджетов, по договорам об образовании за счет средств физических и (или) юридических лиц;

- Информация о поступлении финансовых и материальных средств и об их расходовании по итогам финансового года;

- Информация о количестве вакантных мест для приема (перевода) по каждой образовательной программе, профессии, специальности, направлению подготовки (на места, финансируемые за счет бюджетных ассигнований федерального бюджета, бюджетов субъектов Российской Федерации, местных бюджетов, по договорам об образовании за счет средств физических и (или) юридических лиц).

3. На официальных сайтах образовательных организаций отсутствуют следующие дистанционные способы взаимодействия с получателями услуг:

- раздел «Часто задаваемые вопросы»;

- анкета для опроса граждан или гиперссылка на нее (не обеспечена техническая возможность выражения участниками образовательных отношений мнения о качестве оказания услуг).

4. Зафиксирован недостаточный уровень популяризации bus.gov.ru на официальных сайтах образовательных организаций муниципалитета, в частности:

- Отсутствует раздел «Независимая оценка качества оказания услуг» на официальных сайтах образовательных организаций;

- В разделе «Независимая оценка качества оказания услуг» на официальных сайтах образовательных организаций отсутствуют планы по устранению недостатков по итогам НОК в 2018 году;

- В разделе «Независимая оценка качества оказания услуг» на официальных сайтах образовательных организаций отсутствуют/ не актуальны отчеты по реализации планов мероприятий по результатам НОК в 2018 году, реализованных в полном объеме (по состоянию 31 марта 2021 года);

- Отсутствует/ не актуальна гиперссылка на сайт bus.gov.ru с результатами независимой оценки качества оказания услуг образовательными организациями;

– На официальных сайтах образовательных учреждений отсутствует информации о модуле на сайте bus.gov.ru, на котором реализована возможность оставить отзыв гражданами о качестве услуг, предоставляемых образовательными учреждениями, с приглашением заинтересованных лиц воспользоваться предоставленным ресурсом и принять участие в оценке деятельности образовательных организаций (отсутствует/ не актуален кликабельный баннер с переходом на карточку образовательной организации сайта bus.gov.ru с возможностью оставить отзыв).

5. Получатели услуг не в полной мере удовлетворены комфортностью условий осуществления образовательной деятельности

6. Помещения и территория организаций муниципального образования не оборудованы в должной степени с учетом доступности услуг для инвалидов:

– не все входные группы организаций оборудованы пандусами/подъемными платформами;

– не все организации муниципалитета имеют выделенные стоянки для автотранспортных средств инвалидов;

– не все организации муниципалитета оборудованы адаптированными лифтами, поручнями, или имеют расширенные дверные проемы;

– не все организации имеют в наличии сменные кресла-коляски;

– не все организации муниципалитета имеют специально оборудованные санитарно-гигиенические помещения в организации;

7. В образовательных организациях не в полной мере созданы условия доступности, позволяющие инвалидам получать услуги наравне с другими, в частности отсутствуют:

– дублирование надписей, знаков и иной текстовой и графической информации знаками, выполненными рельефно-точечным шрифтом Брайля;

– предоставление возможности инвалидам по слуху (слуху и зрению) услуг сурдопереводчика (тифлосурдопереводчика);

– альтернативная версия официального сайта организации в сети Интернет для инвалидов по зрению;

– помощь, оказываемая работниками организации, прошедшими необходимое обучение (инструктирование) (возможность сопровождения работниками организации);

– возможность предоставления образовательных услуг в дистанционном режиме или на дому.

8. Получатели услуг с ограниченными возможностями здоровья не в полной мере удовлетворены созданными условиями получения услуг и оборудованностью помещений и территории организации



9. В образовательных организациях в недостаточной мере обеспечена доброжелательность и вежливость работников

10. В образовательных организациях не созданы в достаточном объеме условия для готовности получателей рекомендовать организацию

11. Организационные условия оказания услуг в образовательных учреждениях (график работы) скорее не удовлетворяют получателей услуг

### **Артинский ГО**

В рейтинге среди всех муниципальных образований Свердловской области Артинский ГО занимает **5** место.

#### **Среднее значение баллов по критериям НОК-2021:**

- Открытость и доступность информации об организации – 93,57 баллов;
- Комфортность условий предоставления услуг – 92,41 баллов;
- Доступность услуг для инвалидов – 82,85 баллов;
- Доброжелательность, вежливость работников организации – 93,59 баллов;
- Удовлетворенность условиями оказания услуг – 90,64 баллов.

На территории муниципального образования опрошено 2214 респондентов (обучающихся и их родителей/ законных представителей).

Итоговый интегральный показатель по результатам НОК-2021 составил 90,61 баллов (из 100 максимально возможных). Отклонение от нормативного показателя – 9,39%. В 2018 году интегральный показатель составлял 117,37 баллов (из 160 максимально возможных), отклонение от нормативного показателя - 26,64%.

#### **Основные недостатки, выявленные в муниципальном образовании Артинский ГО:**

1. На официальных сайтах образовательных организаций муниципалитета не размещена/ размещена не в полном объеме/размещена не актуальная следующая информация:

- Информация о структуре и об органах управления образовательной организации (в том числе: наименование структурных подразделений (органов управления); фамилии, имена, отчества и должности руководителей структурных подразделений; места нахождения структурных подразделений; адреса официальных сайтов в сети «Интернет» структурных подразделений (при наличии); адреса электронной почты структурных подразделений (при наличии));
- Информация о реализуемых уровнях образования;
- Аннотации к рабочим программам дисциплин (по каждой дисциплине в составе образовательной программы) с приложением их копий (при наличии);

– Информация об использовании при реализации указанных образовательных программ электронного обучения и дистанционных образовательных технологий;

– Информация о численности обучающихся по реализуемым образовательным программам за счет бюджетных ассигнований федерального бюджета, бюджетов субъектов Российской Федерации, местных бюджетов и по договорам об образовании за счет средств физических и (или) юридических лиц; о численности обучающихся, являющихся иностранными гражданами; о языках, на которых осуществляется образование (обучение); о заключенных и планируемых к заключению договорах с иностранными и (или) международными организациями по вопросам образования и науки;

– Информация о направлениях и результатах научной (научно-исследовательской) деятельности и научно-исследовательской базе для ее осуществления (для образовательных организаций высшего образования и организаций дополнительного профессионального образования);

– Информация о результатах приема по каждой профессии, специальности среднего профессионального образования (при наличии вступительных испытаний), каждому направлению подготовки или специальности высшего образования с различными условиями приема (на места, финансируемые за счет бюджетных ассигнований федерального бюджета, бюджетов субъектов Российской Федерации, местных бюджетов и по договорам об образовании за счет средств физических и (или) юридических лиц) с указанием средней суммы набранных баллов по всем вступительным испытаниям, а также о результатах перевода, восстановления и отчисления;

– Информация о местах осуществления образовательной деятельности, включая места, не указываемые в соответствии с Федеральным законом № 273-ФЗ в приложении к лицензии на осуществление образовательной деятельности, в том числе: места осуществления образовательной деятельности по дополнительным профессиональным программам; места осуществления образовательной деятельности по основным программам профессионального обучения; места осуществления образовательной деятельности при использовании сетевой формы реализации образовательных программ; места проведения практики; места проведения практической подготовки обучающихся; места проведения государственной итоговой аттестации;

– Информация о трудоустройстве выпускников (только для СПО);

– Информация об объеме образовательной деятельности, финансовое обеспечение которой осуществляется за счет бюджетных ассигнований федерального бюджета, бюджетов субъектов Российской Федерации, местных бюджетов, по договорам об образовании за счет средств физических и (или) юридических лиц;

– Информация о поступлении финансовых и материальных средств и об их расходовании по итогам финансового года;

– Информация о количестве вакантных мест для приема (перевода) по каждой образовательной программе, профессии, специальности, направлению подготовки (на места, финансируемые за счет бюджетных ассигнований федерального бюджета, бюджетов субъектов Российской Федерации, местных бюджетов, по договорам об образовании за счет средств физических и (или) юридических лиц).

2. На официальных сайтах образовательных организаций отсутствуют следующие дистанционные способы взаимодействия с получателями услуг:

– раздел «Часто задаваемые вопросы»;

– анкета для опроса граждан или гиперссылка на нее (не обеспечена техническая возможность выражения участниками образовательных отношений мнения о качестве оказания услуг).

3. Зафиксирован недостаточный уровень популяризации bus.gov.ru на официальных сайтах образовательных организаций муниципалитета, в частности:

– В разделе «Независимая оценка качества оказания услуг» на официальных сайтах образовательных организаций отсутствуют планы по устранению недостатков по итогам НОК в 2018 году;

– В разделе «Независимая оценка качества оказания услуг» на официальных сайтах образовательных организаций отсутствуют/ не актуальны отчеты по реализации планов мероприятий по результатам НОК в 2018 году, реализованных в полном объеме (по состоянию 31 марта 2021 года);

– Отсутствует/ не актуальна гиперссылка на сайт bus.gov.ru с результатами независимой оценки качества оказания услуг образовательными организациями;

– На официальных сайтах образовательных учреждений отсутствует информации о модуле на сайте bus.gov.ru, на котором реализована возможность оставить отзыв гражданами о качестве услуг, предоставляемых образовательными учреждениями, с приглашением заинтересованных лиц воспользоваться предоставленным ресурсом и принять участие в оценке деятельности образовательных организаций (отсутствует/ не актуален кликабельный баннер с переходом на карточку образовательной организации сайта bus.gov.ru с возможностью оставить отзыв).

4. Помещения и территория организаций муниципального образования не оборудованы в должной степени с учетом доступности услуг для инвалидов:

– не все входные группы организаций оборудованы пандусами/подъемными платформами;

– не все организации муниципалитета имеют выделенные стоянки для автотранспортных средств инвалидов;

– не все организации муниципалитета оборудованы адаптированными лифтами, поручнями, или имеют расширенные дверные проемы;

– не все организации имеют в наличии сменные кресла-коляски;

– не все организации муниципалитета имеют специально оборудованные санитарно-гигиенические помещения в организации;

5. В образовательных организациях не в полной мере созданы условия доступности, позволяющие инвалидам получать услуги наравне с другими, в частности отсутствуют:

– дублирование для инвалидов по слуху и зрению звуковой и зрительной информации;

– предоставление возможности инвалидам по слуху (слуху и зрению) услуг сурдопереводчика (тифлосурдопереводчика);

– помощь, оказываемая работниками организации, прошедшими необходимое обучение (инструктирование) (возможность сопровождения работниками организации);

6. Получатели услуг с ограниченными возможностями здоровья не в полной мере удовлетворены созданными условиями получения услуг и оборудованностью помещений и территории организации

7. В образовательных организациях в недостаточной мере обеспечена доброжелательность и вежливость работников

8. В образовательных организациях не созданы условия для готовности получателей рекомендовать организацию

9. Организационные условия оказания услуг в образовательных учреждениях (график работы) не удовлетворяют получателей услуг

### **Ачитский ГО**

В рейтинге среди всех муниципальных образований Свердловской области Ачитский ГО занимает **37** место.

#### **Среднее значение баллов по критериям НОК-2021:**

– Открытость и доступность информации об организации – 91,44 баллов;

– Комфортность условий предоставления услуг – 90,65 баллов;

– Доступность услуг для инвалидов – 61,98 баллов;

– Доброжелательность, вежливость работников организации – 95,08 баллов;

– Удовлетворенность условиями оказания услуг – 93,57 баллов.

На территории муниципального образования опрошено 1256 респондентов (обучающихся и их родителей/ законных представителей).

Итоговый интегральный показатель по результатам НОК-2021 составил 86,54 баллов (из 100 максимально возможных). Отклонение от нормативного показателя – 13,46%. В 2018 году интегральный показатель составлял 112,36 баллов (из 160 максимально возможных), отклонение от нормативного показателя - 29,78%.

**Основные недостатки, выявленные в муниципальном образовании Ачитский ГО:**

1. На официальных сайтах образовательных организаций муниципалитета не размещена/ размещена не в полном объеме/размещена не актуальная следующая информация:

- Информация о структуре и об органах управления образовательной организации (в том числе: наименование структурных подразделений (органов управления); фамилии, имена, отчества и должности руководителей структурных подразделений; места нахождения структурных подразделений; адреса официальных сайтов в сети «Интернет» структурных подразделений (при наличии); адреса электронной почты структурных подразделений (при наличии));

- Сведения о наличии положений о структурных подразделениях (об органах управления) с приложением копий указанных положений (при их наличии);

- План финансово-хозяйственной деятельности образовательной организации, утвержденного в установленном законодательством Российской Федерации порядке, или бюджетные сметы образовательной организации;

- Отчет о результатах самообследования;

- Информация о сроке действия государственной аккредитации образовательных программ (при наличии государственной аккредитации);

- Аннотации к рабочим программам дисциплин (по каждой дисциплине в составе образовательной программы) с приложением их копий (при наличии);

- Информация о методических и иных документах, разработанных образовательной организацией для обеспечения образовательного процесса;

- Информация об использовании при реализации указанных образовательных программ электронного обучения и дистанционных образовательных технологий;

- Информация о персональном составе педагогических работников с указанием уровня образования, квалификации и опыта работы, в том числе: фамилия, имя, отчество (при наличии) работника; занимаемая должность (должности); преподаваемые дисциплины; ученая степень (при наличии); ученое звание (при наличии); наименование направления подготовки и (или) специальности; данные о повышении квалификации и (или) профессиональной переподготовке (при наличии); общий стаж работы; стаж работы по специальности;

- Информация о материально-техническом обеспечении образовательной деятельности (в том числе: наличие оборудованных учебных кабинетов, объектов для проведения

практических занятий, библиотек, объектов спорта, средств обучения и воспитания), в том числе приспособленных для использования инвалидами и лицами с ОВЗ;

- Информация о наличии специальных технических средств обучения коллективного и индивидуального пользования для инвалидов и лиц с ограниченными возможностями здоровья;

- Информация об объеме образовательной деятельности, финансовое обеспечение которой осуществляется за счет бюджетных ассигнований федерального бюджета, бюджетов субъектов Российской Федерации, местных бюджетов, по договорам об образовании за счет средств физических и (или) юридических лиц;

- Информация о поступлении финансовых и материальных средств и об их расходовании по итогам финансового года;

- Информация о количестве вакантных мест для приема (перевода) по каждой образовательной программе, профессии, специальности, направлению подготовки (на места, финансируемые за счет бюджетных ассигнований федерального бюджета, бюджетов субъектов Российской Федерации, местных бюджетов, по договорам об образовании за счет средств физических и (или) юридических лиц).

2. На официальных сайтах образовательных организаций отсутствуют следующие дистанционные способы взаимодействия с получателями услуг:

- раздел «Часто задаваемые вопросы»;

- анкета для опроса граждан или гиперссылка на нее (не обеспечена техническая возможность выражения участниками образовательных отношений мнения о качестве оказания услуг).

3. Зафиксирован недостаточный уровень популяризации bus.gov.ru на официальных сайтах образовательных организаций муниципалитета, в частности:

- Отсутствует раздел «Независимая оценка качества оказания услуг» на официальных сайтах образовательных организаций;

- В разделе «Независимая оценка качества оказания услуг» на официальных сайтах образовательных организаций отсутствуют/ не актуальны отчеты по реализации планов мероприятий по результатам НОК в 2018 году, реализованных в полном объеме (по состоянию 31 марта 2021 года);

- Отсутствует/ не актуальна гиперссылка на сайт bus.gov.ru с результатами независимой оценки качества оказания услуг образовательными организациями;

- На официальных сайтах образовательных учреждений отсутствует информации о модуле на сайте bus.gov.ru, на котором реализована возможность оставить отзыв гражданами о качестве услуг, предоставляемых образовательными учреждениями, с приглашением заинтересованных лиц воспользоваться предоставленным ресурсом и принять участие в оценке

деятельности образовательных организаций (отсутствует/ не актуален кликабельный баннер с переходом на карточку образовательной организации сайта bus.gov.ru с возможностью оставить отзыв).

4. Получатели услуг не в полной мере удовлетворены комфортностью условий осуществления образовательной деятельности

5. Помещения и территория организаций муниципального образования не оборудованы в должной степени с учетом доступности услуг для инвалидов:

- не все входные группы организаций оборудованы пандусами/подъемными платформами;

- не все организации муниципалитета имеют выделенные стоянки для автотранспортных средств инвалидов;

- не все организации муниципалитета оборудованы адаптированными лифтами, поручнями, или имеют расширенные дверные проемы;

- не все организации имеют в наличии сменные кресла-коляски;

- не все организации муниципалитета имеют специально оборудованные санитарно-гигиенические помещения в организации;

6. В образовательных организациях не в полной мере созданы условия доступности, позволяющие инвалидам получать услуги наравне с другими, в частности отсутствуют:

- дублирование для инвалидов по слуху и зрению звуковой и зрительной информации;

- дублирование надписей, знаков и иной текстовой и графической информации знаками, выполненными рельефно-точечным шрифтом Брайля;

- предоставление возможности инвалидам по слуху (слуху и зрению) услуг сурдопереводчика (тифлосурдопереводчика);

- альтернативная версия официального сайта организации в сети Интернет для инвалидов по зрению;

- помощь, оказываемая работниками организации, прошедшими необходимое обучение (инструктирование) (возможность сопровождения работниками организации);

- возможность предоставления образовательных услуг в дистанционном режиме или на дому.

7. Получатели услуг с ограниченными возможностями здоровья не в полной мере удовлетворены созданными условиями получения услуг и оборудованностью помещений и территории организации

8. В образовательных организациях в недостаточной мере обеспечена доброжелательность и вежливость работников

9. В образовательных организациях не созданы в достаточном объеме условия для готовности получателей рекомендовать организацию

10. Организационные условия оказания услуг в образовательных учреждениях (график работы) скорее не удовлетворяют получателей услуг

### **Байкаловский МР**

В рейтинге среди всех муниципальных образований Свердловской области Байкаловский МР занимает **9** место.

#### **Среднее значение баллов по критериям НОК-2021:**

- Открытость и доступность информации об организации – 94,92 баллов;
- Комфортность условий предоставления услуг – 87,29 баллов;
- Доступность услуг для инвалидов – 80,43 баллов;
- Доброжелательность, вежливость работников организации – 92,83 баллов;
- Удовлетворенность условиями оказания услуг – 92,6 баллов.

На территории муниципального образования опрошено 1179 респондентов (обучающихся и их родителей/ законных представителей).

Итоговый интегральный показатель по результатам НОК-2021 составил 89,62 баллов (из 100 максимально возможных). Отклонение от нормативного показателя – 10,38%. В 2018 году интегральный показатель составлял 107,17 баллов (из 160 максимально возможных), отклонение от нормативного показателя - 33,02%.

#### **Основные недостатки, выявленные в муниципальном образовании Байкаловский МР:**

1. На официальных сайтах образовательных организаций муниципалитета не размещена/ размещена не в полном объеме/размещена не актуальная следующая информация:

- Информация о структуре и об органах управления образовательной организации (в том числе: наименование структурных подразделений (органов управления); фамилии, имена, отчества и должности руководителей структурных подразделений; места нахождения структурных подразделений; адреса официальных сайтов в сети «Интернет» структурных подразделений (при наличии); адреса электронной почты структурных подразделений (при наличии));
- Сведения о наличии положений о структурных подразделениях (об органах управления) с приложением копий указанных положений (при их наличии);
- План финансово-хозяйственной деятельности образовательной организации, утвержденного в установленном законодательством Российской Федерации порядке, или бюджетные сметы образовательной организации;



– Документ о порядке оказания платных образовательных услуг, в том числе образец договора об оказании платных образовательных услуг, документ об утверждении стоимости обучения по каждой образовательной программе;

– Информация об использовании при реализации указанных образовательных программ электронного обучения и дистанционных образовательных технологий;

– Информация о местах осуществления образовательной деятельности, включая места, не указываемые в соответствии с Федеральным законом № 273-ФЗ в приложении к лицензии на осуществление образовательной деятельности, в том числе: места осуществления образовательной деятельности по дополнительным профессиональным программам; места осуществления образовательной деятельности по основным программам профессионального обучения; места осуществления образовательной деятельности при использовании сетевой формы реализации образовательных программ; места проведения практики; места проведения практической подготовки обучающихся; места проведения государственной итоговой аттестации;

– Информация о материально-техническом обеспечении образовательной деятельности (в том числе: наличие оборудованных учебных кабинетов, объектов для проведения практических занятий, библиотек, объектов спорта, средств обучения и воспитания), в том числе приспособленных для использования инвалидами и лицами с ОВЗ;

– Информация об обеспечении доступа в здания образовательной организации инвалидов и лиц с ограниченными возможностями здоровья;

– Информация о наличии специальных технических средств обучения коллективного и индивидуального пользования для инвалидов и лиц с ограниченными возможностями здоровья;

– Информация о поступлении финансовых и материальных средств и об их расходовании по итогам финансового года;

– Информация о количестве вакантных мест для приема (перевода) по каждой образовательной программе, профессии, специальности, направлению подготовки (на места, финансируемые за счет бюджетных ассигнований федерального бюджета, бюджетов субъектов Российской Федерации, местных бюджетов, по договорам об образовании за счет средств физических и (или) юридических лиц).

2. На официальных сайтах образовательных организаций отсутствуют следующие дистанционные способы взаимодействия с получателями услуг:

– раздел «Часто задаваемые вопросы»;

– анкета для опроса граждан или гиперссылка на нее (не обеспечена техническая возможность выражения участниками образовательных отношений мнения о качестве оказания услуг).

3. Зафиксирован недостаточный уровень популяризации bus.gov.ru на официальных сайтах образовательных организаций муниципалитета, в частности:

– В разделе «Независимая оценка качества оказания услуг» на официальных сайтах образовательных организаций отсутствуют планы по устранению недостатков по итогам НОК в 2018 году;

– В разделе «Независимая оценка качества оказания услуг» на официальных сайтах образовательных организаций отсутствуют/ не актуальны отчеты по реализации планов мероприятий по результатам НОК в 2018 году, реализованных в полном объеме (по состоянию 31 марта 2021 года);

– Отсутствует/ не актуальна гиперссылка на сайт bus.gov.ru с результатами независимой оценки качества оказания услуг образовательными организациями;

– На официальных сайтах образовательных учреждений отсутствует информации о модуле на сайте bus.gov.ru, на котором реализована возможность оставить отзыв гражданами о качестве услуг, предоставляемых образовательными учреждениями, с приглашением заинтересованных лиц воспользоваться предоставленным ресурсом и принять участие в оценке деятельности образовательных организаций (отсутствует/ не актуален кликабельный баннер с переходом на карточку образовательной организации сайта bus.gov.ru с возможностью оставить отзыв).

4. В образовательных организациях муниципалитета не созданы в достаточной мере комфортные условия оказания услуг, в частности:

– отсутствует/ непонятна получателям услуг навигация в образовательных организациях

5. Получатели услуг не в полной мере удовлетворены комфортностью условий осуществления образовательной деятельности

6. Помещения и территория организаций муниципального образования не оборудованы в должной степени с учетом доступности услуг для инвалидов:

– не все организации муниципалитета имеют выделенные стоянки для автотранспортных средств инвалидов;

– не все организации имеют в наличии сменные кресла-коляски;

– не все организации муниципалитета имеют специально оборудованные санитарно-гигиенические помещения в организации;

7. Получатели услуг с ограниченными возможностями здоровья не в полной мере удовлетворены созданными условиями получения услуг и оборудованностью помещений и территории организации

8. В образовательных организациях в недостаточной мере обеспечена доброжелательность и вежливость работников

9. В образовательных организациях не созданы в достаточном объеме условия для готовности получателей рекомендовать организацию

10. Организационные условия оказания услуг в образовательных учреждениях (график работы) скорее не удовлетворяют получателей услуг

### **Белоярский ГО**

В рейтинге среди всех муниципальных образований Свердловской области Белоярский ГО занимает **77** место.

#### **Среднее значение баллов по критериям НОК-2021:**

- Открытость и доступность информации об организации – 86,97 баллов;
- Комфортность условий предоставления услуг – 70,38 баллов;
- Доступность услуг для инвалидов – 57,14 баллов;
- Доброжелательность, вежливость работников организации – 89,59 баллов;
- Удовлетворенность условиями оказания услуг – 85,15 баллов.

На территории муниципального образования опрошено 3390 респондентов (обучающихся и их родителей/ законных представителей).

Итоговый интегральный показатель по результатам НОК-2021 составил 77,85 баллов (из 100 максимально возможных). Отклонение от нормативного показателя – 22,15%. В 2018 году интегральный показатель составлял 112,02 баллов (из 160 максимально возможных), отклонение от нормативного показателя - 29,99%.

#### **Основные недостатки, выявленные в муниципальном образовании Белоярский ГО:**

1. На стендах образовательных организаций отсутствует или представлена не в полном объеме следующая информация:

- Информация о структуре и об органах управления образовательной организацией (в том числе: наименование структурных подразделений (органов управления), фамилии, имена, отчества и должности руководителей структурных подразделений, места нахождения структурных подразделений, адреса официальных сайтов в сети «Интернет» структурных подразделений (при наличии), адреса электронной почты структурных подразделений (при наличии));

- Локальные нормативные акты, предусмотренные частью 2 статьи 30 Федерального закона № 273-ФЗ (по основным вопросам организации и осуществления образовательной деятельности, в том числе регламентирующие правила приема обучающихся, режим занятий обучающихся, формы, периодичность и порядок текущего контроля успеваемости и промежуточной аттестации обучающихся, порядок и основания перевода, отчисления и восстановления обучающихся, порядок оформления возникновения, приостановления и

прекращения отношений между образовательной организацией и обучающимися и (или) родителями (законными представителями) несовершеннолетних обучающихся);

- Документ о порядке оказания платных образовательных услуг, в том числе образец договора об оказании платных образовательных услуг, документ об утверждении стоимости обучения по каждой образовательной программе;

- Информация об учебных планах с приложением их копий;

- Образовательные организации, реализующие общеобразовательные программы, дополнительно указывают наименование образовательной программы;

- Информация о руководителе образовательной организации, его заместителях, в том числе: фамилия, имя, отчество (при наличии) руководителя, его заместителей, должность руководителя, его заместителей, контактные телефоны, адреса электронной почты, в том числе информация о месте нахождения филиалов образовательной организации (при их наличии);

- Информация о персональном составе педагогических работников: фамилия, имя, отчество (при наличии) работника, занимаемая должность (должности), преподаваемые дисциплины;

2. На официальных сайтах образовательных организаций муниципалитета не размещена/ размещена не в полном объеме/размещена не актуальная следующая информация:

- Информация о структуре и об органах управления образовательной организации (в том числе: наименование структурных подразделений (органов управления); фамилии, имена, отчества и должности руководителей структурных подразделений; места нахождения структурных подразделений; адреса официальных сайтов в сети «Интернет» структурных подразделений (при наличии); адреса электронной почты структурных подразделений (при наличии));

- Отчет о результатах самообследования;

- Информация о реализуемых уровнях образования;

- Информация о сроке действия государственной аккредитации образовательных программ (при наличии государственной аккредитации);

- Аннотации к рабочим программам дисциплин (по каждой дисциплине в составе образовательной программы) с приложением их копий (при наличии);

- Информация о методических и иных документах, разработанных образовательной организацией для обеспечения образовательного процесса;

- Информация об использовании при реализации указанных образовательных программ электронного обучения и дистанционных образовательных технологий;

- Информация о численности обучающихся по реализуемым образовательным программам за счет бюджетных ассигнований федерального бюджета, бюджетов субъектов

Российской Федерации, местных бюджетов и по договорам об образовании за счет средств физических и (или) юридических лиц; о численности обучающихся, являющихся иностранными гражданами; о языках, на которых осуществляется образование (обучение); о заключенных и планируемых к заключению договорах с иностранными и (или) международными организациями по вопросам образования и науки;

– Информация о направлениях и результатах научной (научно-исследовательской) деятельности и научно-исследовательской базе для ее осуществления (для образовательных организаций высшего образования и организаций дополнительного профессионального образования);

– Информация о результатах приема по каждой профессии, специальности среднего профессионального образования (при наличии вступительных испытаний), каждому направлению подготовки или специальности высшего образования с различными условиями приема (на места, финансируемые за счет бюджетных ассигнований федерального бюджета, бюджетов субъектов Российской Федерации, местных бюджетов и по договорам об образовании за счет средств физических и (или) юридических лиц) с указанием средней суммы набранных баллов по всем вступительным испытаниям, а также о результатах перевода, восстановления и отчисления;

– Информация о местах осуществления образовательной деятельности, включая места, не указываемые в соответствии с Федеральным законом № 273-ФЗ в приложении к лицензии на осуществление образовательной деятельности, в том числе: места осуществления образовательной деятельности по дополнительным профессиональным программам; места осуществления образовательной деятельности по основным программам профессионального обучения; места осуществления образовательной деятельности при использовании сетевой формы реализации образовательных программ; места проведения практики; места проведения практической подготовки обучающихся; места проведения государственной итоговой аттестации;

– Информация о материально-техническом обеспечении образовательной деятельности (в том числе: наличие оборудованных учебных кабинетов, объектов для проведения практических занятий, библиотек, объектов спорта, средств обучения и воспитания), в том числе приспособленных для использования инвалидами и лицами с ОВЗ;

– Информация о наличии специальных технических средств обучения коллективного и индивидуального пользования для инвалидов и лиц с ограниченными возможностями здоровья;

– Информация о трудоустройстве выпускников (только для СПО);

– Информация об объеме образовательной деятельности, финансовое обеспечение которой осуществляется за счет бюджетных ассигнований федерального бюджета, бюджетов

субъектов Российской Федерации, местных бюджетов, по договорам об образовании за счет средств физических и (или) юридических лиц;

- Информация о поступлении финансовых и материальных средств и об их расходовании по итогам финансового года;

- Информация о количестве вакантных мест для приема (перевода) по каждой образовательной программе, профессии, специальности, направлению подготовки (на места, финансируемые за счет бюджетных ассигнований федерального бюджета, бюджетов субъектов Российской Федерации, местных бюджетов, по договорам об образовании за счет средств физических и (или) юридических лиц).

3. На официальных сайтах образовательных организаций отсутствуют следующие дистанционные способы взаимодействия с получателями услуг:

- раздел «Часто задаваемые вопросы»;
- анкета для опроса граждан или гиперссылка на нее (не обеспечена техническая возможность выражения участниками образовательных отношений мнения о качестве оказания услуг).

4. Зафиксирован недостаточный уровень популяризации bus.gov.ru на официальных сайтах образовательных организаций муниципалитета, в частности:

- В разделе «Независимая оценка качества оказания услуг» на официальных сайтах образовательных организаций отсутствуют/ не актуальны отчеты по реализации планов мероприятий по результатам НОК в 2018 году, реализованных в полном объеме (по состоянию 31 марта 2021 года);

- Отсутствует/ не актуальна гиперссылка на сайт bus.gov.ru с результатами независимой оценки качества оказания услуг образовательными организациями;

- На официальных сайтах образовательных учреждений отсутствует информации о модуле на сайте bus.gov.ru, на котором реализована возможность оставить отзыв гражданами о качестве услуг, предоставляемых образовательными учреждениями, с приглашением заинтересованных лиц воспользоваться предоставленным ресурсом и принять участие в оценке деятельности образовательных организаций (отсутствует/ не актуален кликабельный баннер с переходом на карточку образовательной организации сайта bus.gov.ru с возможностью оставить отзыв).

5. В образовательных организациях муниципалитета не созданы в достаточной мере комфортные условия оказания услуг, в частности:

- в образовательных организациях отсутствует комфортная зона отдыха (ожидания), оборудованная соответствующей мебелью;

- отсутствует/ непонятна получателям услуг навигация в образовательных организациях.

6. Получатели услуг оценивают условия осуществления образовательной деятельности как недостаточно комфортные

7. Помещения и территория организаций муниципального образования не оборудованы в должной степени с учетом доступности услуг для инвалидов:

- не все входные группы организаций оборудованы пандусами/подъемными платформами;
- не все организации муниципалитета имеют выделенные стоянки для автотранспортных средств инвалидов;
- не все организации муниципалитета оборудованы адаптированными лифтами, поручнями, или имеют расширенные дверные проемы;
- не все организации имеют в наличии сменные кресла-коляски;
- не все организации муниципалитета имеют специально оборудованные санитарно-гигиенические помещения в организации;

8. В образовательных организациях не в полной мере созданы условия доступности, позволяющие инвалидам получать услуги наравне с другими, в частности отсутствуют:

- дублирование для инвалидов по слуху и зрению звуковой и зрительной информации;
- дублирование надписей, знаков и иной текстовой и графической информации знаками, выполненными рельефно-точечным шрифтом Брайля;
- предоставление возможности инвалидам по слуху (слуху и зрению) услуг сурдопереводчика (тифлосурдопереводчика);
- альтернативная версия официального сайта организации в сети Интернет для инвалидов по зрению;
- помощь, оказываемая работниками организации, прошедшими необходимое обучение (инструктирование) (возможность сопровождения работниками организации);

9. Получатели услуг с ограниченными возможностями здоровья не в полной мере удовлетворены созданными условиями получения услуг и оборудованностью помещений и территории организации

10. В образовательных организациях зафиксированы проблемы с доброжелательностью и вежливостью сотрудников организаций при взаимодействии с получателями услуг

11. В образовательных организациях не созданы условия для готовности получателей рекомендовать организацию

12. Организационные условия оказания услуг в образовательных учреждениях (график работы) скорее не удовлетворяют получателей услуг

## ГО Богданович

В рейтинге среди всех муниципальных образований Свердловской области ГО Богданович занимает **53** место.

### **Среднее значение баллов по критериям НОК-2021:**

- Открытость и доступность информации об организации – 93,17 баллов;
- Комфортность условий предоставления услуг – 87,39 баллов;
- Доступность услуг для инвалидов – 62,42 баллов;
- Доброжелательность, вежливость работников организации – 92,55 баллов;
- Удовлетворенность условиями оказания услуг – 90,77 баллов.

На территории муниципального образования опрошено 4492 респондентов (обучающихся и их родителей/ законных представителей).

Итоговый интегральный показатель по результатам НОК-2021 составил 85,26 баллов (из 100 максимально возможных). Отклонение от нормативного показателя – 14,74%. В 2018 году интегральный показатель составлял 117,98 баллов (из 160 максимально возможных), отклонение от нормативного показателя - 26,26%.

### **Основные недостатки, выявленные в муниципальном образовании ГО Богданович:**

1. На официальных сайтах образовательных организаций муниципалитета не размещена/ размещена не в полном объеме/размещена не актуальная следующая информация:

- Информация о реализуемых уровнях образования;
- Информация о сроке действия государственной аккредитации образовательных программ (при наличии государственной аккредитации);
- Информация о численности обучающихся по реализуемым образовательным программам за счет бюджетных ассигнований федерального бюджета, бюджетов субъектов Российской Федерации, местных бюджетов и по договорам об образовании за счет средств физических и (или) юридических лиц; о численности обучающихся, являющихся иностранными гражданами; о языках, на которых осуществляется образование (обучение); о заключенных и планируемых к заключению договорах с иностранными и (или) международными организациями по вопросам образования и науки;
- Информация о направлениях и результатах научной (научно-исследовательской) деятельности и научно-исследовательской базе для ее осуществления (для образовательных организаций высшего образования и организаций дополнительного профессионального образования);
- Информация о трудоустройстве выпускников (только для СПО);
- Информация об объеме образовательной деятельности, финансовое обеспечение которой осуществляется за счет бюджетных ассигнований федерального бюджета, бюджетов



субъектов Российской Федерации, местных бюджетов, по договорам об образовании за счет средств физических и (или) юридических лиц;

- Информация о поступлении финансовых и материальных средств и об их расходовании по итогам финансового года;

2. На официальных сайтах образовательных организаций отсутствуют следующие дистанционные способы взаимодействия с получателями услуг:

- раздел «Часто задаваемые вопросы»;
- анкета для опроса граждан или гиперссылка на нее (не обеспечена техническая возможность выражения участниками образовательных отношений мнения о качестве оказания услуг).

3. Зафиксирован недостаточный уровень популяризации bus.gov.ru на официальных сайтах образовательных организаций муниципалитета, в частности:

- В разделе «Независимая оценка качества оказания услуг» на официальных сайтах образовательных организаций отсутствуют/ не актуальны отчеты по реализации планов мероприятий по результатам НОК в 2018 году, реализованных в полном объеме (по состоянию 31 марта 2021 года);

- Отсутствует/ не актуальна гиперссылка на сайт bus.gov.ru с результатами независимой оценки качества оказания услуг образовательными организациями;

- На официальных сайтах образовательных учреждений отсутствует информации о модуле на сайте bus.gov.ru, на котором реализована возможность оставить отзыв гражданами о качестве услуг, предоставляемых образовательными учреждениями, с приглашением заинтересованных лиц воспользоваться предоставленным ресурсом и принять участие в оценке деятельности образовательных организаций (отсутствует/ не актуален кликабельный баннер с переходом на карточку образовательной организации сайта bus.gov.ru с возможностью оставить отзыв).

4. Получатели услуг оценивают условия осуществления образовательной деятельности как недостаточно комфортные

5. Помещения и территория организаций муниципального образования не оборудованы в должной степени с учетом доступности услуг для инвалидов:

- не все входные группы организаций оборудованы пандусами/подъемными платформами;

- не все организации муниципалитета имеют выделенные стоянки для автотранспортных средств инвалидов;

- не все организации муниципалитета оборудованы адаптированными лифтами, поручнями, или имеют расширенные дверные проемы;

- не все организации имеют в наличии сменные кресла-коляски;
- не все организации муниципалитета имеют специально оборудованные санитарно-гигиенические помещения в организации;

6. В образовательных организациях не в полной мере созданы условия доступности, позволяющие инвалидам получать услуги наравне с другими, в частности отсутствуют:

- дублирование для инвалидов по слуху и зрению звуковой и зрительной информации;
- дублирование надписей, знаков и иной текстовой и графической информации знаками, выполненными рельефно-точечным шрифтом Брайля;
- предоставление возможности инвалидам по слуху (слуху и зрению) услуг сурдопереводчика (тифлосурдопереводчика);
- помощь, оказываемая работниками организации, прошедшими необходимое обучение (инструктирование) (возможность сопровождения работниками организации);

7. Получатели услуг с ограниченными возможностями здоровья не в полной мере удовлетворены созданными условиями получения услуг и оборудованностью помещений и территории организации

8. В образовательных организациях в недостаточной мере обеспечена доброжелательность и вежливость работников

9. В образовательных организациях не созданы условия для готовности получателей рекомендовать организацию

10. Организационные условия оказания услуг в образовательных учреждениях (график работы) скорее не удовлетворяют получателей услуг

### **Верхнесалдинский ГО**

В рейтинге среди всех муниципальных образований Свердловской области Верхнесалдинский ГО занимает **36** место.

#### **Среднее значение баллов по критериям НОК-2021:**

- Открытость и доступность информации об организации – 90,47 баллов;
- Комфортность условий предоставления услуг – 91,63 баллов;
- Доступность услуг для инвалидов – 65,43 баллов;
- Доброжелательность, вежливость работников организации – 93,55 баллов;
- Удовлетворенность условиями оказания услуг – 92,18 баллов.

На территории муниципального образования опрошено 3662 респондентов (обучающихся и их родителей/ законных представителей).

Итоговый интегральный показатель по результатам НОК-2021 составил 86,65 баллов (из 100 максимально возможных). Отклонение от нормативного показателя – 13,35%. В 2018 году

интегральный показатель составлял 114,99 баллов (из 160 максимально возможных), отклонение от нормативного показателя - 28,13%.

### **Основные недостатки, выявленные в муниципальном образовании Верхнесалдинский ГО:**

1. На официальных сайтах образовательных организаций муниципалитета не размещена/ размещена не в полном объеме/размещена не актуальная следующая информация:

- Информация о структуре и об органах управления образовательной организации (в том числе: наименование структурных подразделений (органов управления); фамилии, имена, отчества и должности руководителей структурных подразделений; места нахождения структурных подразделений; адреса официальных сайтов в сети «Интернет» структурных подразделений (при наличии); адреса электронной почты структурных подразделений (при наличии));

- Сведения о наличии положений о структурных подразделениях (об органах управления) с приложением копий указанных положений (при их наличии);

- Информация о реализуемых уровнях образования;

- Аннотации к рабочим программам дисциплин (по каждой дисциплине в составе образовательной программы) с приложением их копий (при наличии);

- Информация об использовании при реализации указанных образовательных программ электронного обучения и дистанционных образовательных технологий;

- Информация о численности обучающихся по реализуемым образовательным программам за счет бюджетных ассигнований федерального бюджета, бюджетов субъектов Российской Федерации, местных бюджетов и по договорам об образовании за счет средств физических и (или) юридических лиц; о численности обучающихся, являющихся иностранными гражданами; о языках, на которых осуществляется образование (обучение); о заключенных и планируемых к заключению договорах с иностранными и (или) международными организациями по вопросам образования и науки;

- Уровень образования (для СПО);

- Информация о направлениях и результатах научной (научно-исследовательской) деятельности и научно-исследовательской базе для ее осуществления (для образовательных организаций высшего образования и организаций дополнительного профессионального образования);

- Информация о результатах приема по каждой профессии, специальности среднего профессионального образования (при наличии вступительных испытаний), каждому направлению подготовки или специальности высшего образования с различными условиями приема (на места, финансируемые за счет бюджетных ассигнований федерального бюджета,

бюджетов субъектов Российской Федерации, местных бюджетов и по договорам об образовании за счет средств физических и (или) юридических лиц) с указанием средней суммы набранных баллов по всем вступительным испытаниям, а также о результатах перевода, восстановления и отчисления;

– Информация о местах осуществления образовательной деятельности, включая места, не указываемые в соответствии с Федеральным законом № 273-ФЗ в приложении к лицензии на осуществление образовательной деятельности, в том числе: места осуществления образовательной деятельности по дополнительным профессиональным программам; места осуществления образовательной деятельности по основным программам профессионального обучения; места осуществления образовательной деятельности при использовании сетевой формы реализации образовательных программ; места проведения практики; места проведения практической подготовки обучающихся; места проведения государственной итоговой аттестации;

– Информация о материально-техническом обеспечении образовательной деятельности (в том числе: наличие оборудованных учебных кабинетов, объектов для проведения практических занятий, библиотек, объектов спорта, средств обучения и воспитания), в том числе приспособленных для использования инвалидами и лицами с ОВЗ;

– Информация об обеспечении доступа в здания образовательной организации инвалидов и лиц с ограниченными возможностями здоровья;

– Информация о наличии специальных технических средств обучения коллективного и индивидуального пользования для инвалидов и лиц с ограниченными возможностями здоровья;

– Информация об объеме образовательной деятельности, финансовое обеспечение которой осуществляется за счет бюджетных ассигнований федерального бюджета, бюджетов субъектов Российской Федерации, местных бюджетов, по договорам об образовании за счет средств физических и (или) юридических лиц;

– Информация о поступлении финансовых и материальных средств и об их расходовании по итогам финансового года;

– Информация о количестве вакантных мест для приема (перевода) по каждой образовательной программе, профессии, специальности, направлению подготовки (на места, финансируемые за счет бюджетных ассигнований федерального бюджета, бюджетов субъектов Российской Федерации, местных бюджетов, по договорам об образовании за счет средств физических и (или) юридических лиц).

2. На официальных сайтах образовательных организаций отсутствуют следующие дистанционные способы взаимодействия с получателями услуг:

– раздел «Часто задаваемые вопросы»;

– анкета для опроса граждан или гиперссылка на нее (не обеспечена техническая возможность выражения участниками образовательных отношений мнения о качестве оказания услуг).

3. Зафиксирован недостаточный уровень популяризации bus.gov.ru на официальных сайтах образовательных организаций муниципалитета, в частности:

– В разделе «Независимая оценка качества оказания услуг» на официальных сайтах образовательных организаций отсутствуют/ не актуальны отчеты по реализации планов мероприятий по результатам НОК в 2018 году, реализованных в полном объеме (по состоянию 31 марта 2021 года);

– Отсутствует/ не актуальна гиперссылка на сайт bus.gov.ru с результатами независимой оценки качества оказания услуг образовательными организациями;

– На официальных сайтах образовательных учреждений отсутствует информации о модуле на сайте bus.gov.ru, на котором реализована возможность оставить отзыв гражданами о качестве услуг, предоставляемых образовательными учреждениями, с приглашением заинтересованных лиц воспользоваться предоставленным ресурсом и принять участие в оценке деятельности образовательных организаций (отсутствует/ не актуален кликабельный баннер с переходом на карточку образовательной организации сайта bus.gov.ru с возможностью оставить отзыв).

4. Получатели услуг не в полной мере удовлетворены комфортностью условий осуществления образовательной деятельности

5. Помещения и территория организаций муниципального образования не оборудованы в должной степени с учетом доступности услуг для инвалидов:

– не все входные группы организаций оборудованы пандусами/подъемными платформами;

– не все организации муниципалитета имеют выделенные стоянки для автотранспортных средств инвалидов;

– не все организации муниципалитета оборудованы адаптированными лифтами, поручнями, или имеют расширенные дверные проемы;

– не все организации имеют в наличии сменные кресла-коляски;

– не все организации муниципалитета имеют специально оборудованные санитарно-гигиенические помещения в организации;

6. В образовательных организациях не в полной мере созданы условия доступности, позволяющие инвалидам получать услуги наравне с другими, в частности отсутствуют:

– дублирование для инвалидов по слуху и зрению звуковой и зрительной информации;

– дублирование надписей, знаков и иной текстовой и графической информации знаками, выполненными рельефно-точечным шрифтом Брайля;

– предоставление возможности инвалидам по слуху (слуху и зрению) услуг сурдопереводчика (тифлосурдопереводчика);

– помощь, оказываемая работниками организации, прошедшими необходимое обучение (инструктирование) (возможность сопровождения работниками организации);

7. Получатели услуг с ограниченными возможностями здоровья не в полной мере удовлетворены созданными условиями получения услуг и оборудованностью помещений и территории организации

8. В образовательных организациях в недостаточной мере обеспечена доброжелательность и вежливость работников

9. В образовательных организациях не созданы в достаточном объеме условия для готовности получателей рекомендовать организацию

10. Организационные условия оказания услуг в образовательных учреждениях (график работы) скорее не удовлетворяют получателей услуг

### **ГО Верхотурский**

В рейтинге среди всех муниципальных образований Свердловской области ГО Верхотурский занимает **45** место.

#### **Среднее значение баллов по критериям НОК-2021:**

- Открытость и доступность информации об организации – 92,41 баллов;
- Комфортность условий предоставления услуг – 90,38 баллов;
- Доступность услуг для инвалидов – 60,24 баллов;
- Доброжелательность, вежливость работников организации – 93,73 баллов;
- Удовлетворенность условиями оказания услуг – 92,83 баллов.

На территории муниципального образования опрошено 1183 респондентов (обучающихся и их родителей/ законных представителей).

Итоговый интегральный показатель по результатам НОК-2021 составил 85,92 баллов (из 100 максимально возможных). Отклонение от нормативного показателя – 14,08%. В 2018 году интегральный показатель составлял 108,12 баллов (из 160 максимально возможных), отклонение от нормативного показателя - 32,43%.

#### **Основные недостатки, выявленные в муниципальном образовании ГО Верхотурский:**

1. На стендах образовательных организаций отсутствует или представлена не в полном объеме следующая информация:

– Документ о порядке оказания платных образовательных услуг, в том числе образец договора об оказании платных образовательных услуг, документ об утверждении стоимости обучения по каждой образовательной программе;

2. На официальных сайтах образовательных организаций муниципалитета не размещена/ размещена не в полном объеме/размещена не актуальная следующая информация:

– Информация о структуре и об органах управления образовательной организации (в том числе: наименование структурных подразделений (органов управления); фамилии, имена, отчества и должности руководителей структурных подразделений; места нахождения структурных подразделений; адреса официальных сайтов в сети «Интернет» структурных подразделений (при наличии); адреса электронной почты структурных подразделений (при наличии));

– План финансово-хозяйственной деятельности образовательной организации, утвержденного в установленном законодательством Российской Федерации порядке, или бюджетные сметы образовательной организации;

– Локальные нормативные акты, предусмотренные частью 2 статьи 30 Федерального закона № 273-ФЗ (по основным вопросам организации и осуществления образовательной деятельности), правила внутреннего распорядка обучающихся, правила внутреннего трудового распоряд;

– Информация о реализуемых уровнях образования;

– Аннотации к рабочим программам дисциплин (по каждой дисциплине в составе образовательной программы) с приложением их копий (при наличии);

– Информация об использовании при реализации указанных образовательных программ электронного обучения и дистанционных образовательных технологий;

– Информация о численности обучающихся по реализуемым образовательным программам за счет бюджетных ассигнований федерального бюджета, бюджетов субъектов Российской Федерации, местных бюджетов и по договорам об образовании за счет средств физических и (или) юридических лиц; о численности обучающихся, являющихся иностранными гражданами; о языках, на которых осуществляется образование (обучение); о заключенных и планируемых к заключению договорах с иностранными и (или) международными организациями по вопросам образования и науки;

– Информация о местах осуществления образовательной деятельности, включая места, не указываемые в соответствии с Федеральным законом № 273-ФЗ в приложении к лицензии на осуществление образовательной деятельности, в том числе: места осуществления образовательной деятельности по дополнительным профессиональным программам; места осуществления образовательной деятельности по основным программам профессионального

обучения; места осуществления образовательной деятельности при использовании сетевой формы реализации образовательных программ; места проведения практики; места проведения практической подготовки обучающихся; места проведения государственной итоговой аттестации;

- Информация о материально-техническом обеспечении образовательной деятельности (в том числе: наличие оборудованных учебных кабинетов, объектов для проведения практических занятий, библиотек, объектов спорта, средств обучения и воспитания), в том числе приспособленных для использования инвалидами и лицами с ОВЗ;

- Информация о наличии специальных технических средств обучения коллективного и индивидуального пользования для инвалидов и лиц с ограниченными возможностями здоровья;

- Информация об объеме образовательной деятельности, финансовое обеспечение которой осуществляется за счет бюджетных ассигнований федерального бюджета, бюджетов субъектов Российской Федерации, местных бюджетов, по договорам об образовании за счет средств физических и (или) юридических лиц;

- Информация о поступлении финансовых и материальных средств и об их расходовании по итогам финансового года;

- Информация о количестве вакантных мест для приема (перевода) по каждой образовательной программе, профессии, специальности, направлению подготовки (на места, финансируемые за счет бюджетных ассигнований федерального бюджета, бюджетов субъектов Российской Федерации, местных бюджетов, по договорам об образовании за счет средств физических и (или) юридических лиц).

3. На официальных сайтах образовательных организаций отсутствуют следующие дистанционные способы взаимодействия с получателями услуг:

- раздел «Часто задаваемые вопросы»;

- анкета для опроса граждан или гиперссылка на нее (не обеспечена техническая возможность выражения участниками образовательных отношений мнения о качестве оказания услуг).

4. Зафиксирован недостаточный уровень популяризации bus.gov.ru на официальных сайтах образовательных организаций муниципалитета, в частности:

- В разделе «Независимая оценка качества оказания услуг» на официальных сайтах образовательных организаций отсутствуют планы по устранению недостатков по итогам НОК в 2018 году;

- В разделе «Независимая оценка качества оказания услуг» на официальных сайтах образовательных организаций отсутствуют/ не актуальны отчеты по реализации планов



мероприятий по результатам НОК в 2018 году, реализованных в полном объеме (по состоянию 31 марта 2021 года);

- Отсутствует/ не актуальна гиперссылка на сайт bus.gov.ru с результатами независимой оценки качества оказания услуг образовательными организациями;

- На официальных сайтах образовательных учреждений отсутствует информации о модуле на сайте bus.gov.ru, на котором реализована возможность оставить отзыв гражданами о качестве услуг, предоставляемых образовательными учреждениями, с приглашением заинтересованных лиц воспользоваться предоставленным ресурсом и принять участие в оценке деятельности образовательных организаций (отсутствует/ не актуален кликабельный баннер с переходом на карточку образовательной организации сайта bus.gov.ru с возможностью оставить отзыв).

5. Получатели услуг не в полной мере удовлетворены комфортностью условий осуществления образовательной деятельности

6. Помещения и территория организаций муниципального образования не оборудованы в должной степени с учетом доступности услуг для инвалидов:

- не все входные группы организаций оборудованы пандусами/подъемными платформами;

- не все организации муниципалитета имеют выделенные стоянки для автотранспортных средств инвалидов;

- не все организации муниципалитета оборудованы адаптированными лифтами, поручнями, или имеют расширенные дверные проемы;

- не все организации имеют в наличии сменные кресла-коляски;

- не все организации муниципалитета имеют специально оборудованные санитарно-гигиенические помещения в организации;

7. В образовательных организациях не в полной мере созданы условия доступности, позволяющие инвалидам получать услуги наравне с другими, в частности отсутствуют:

- дублирование для инвалидов по слуху и зрению звуковой и зрительной информации;

- дублирование надписей, знаков и иной текстовой и графической информации знаками, выполненными рельефно-точечным шрифтом Брайля;

- предоставление возможности инвалидам по слуху (слуху и зрению) услуг сурдопереводчика (тифлосурдопереводчика);

- помощь, оказываемая работниками организации, прошедшими необходимое обучение (инструктирование) (возможность сопровождения работниками организации);

8. Получатели услуг с ограниченными возможностями здоровья не в полной мере удовлетворены созданными условиями получения услуг и оборудованностью помещений и территории организации

9. В образовательных организациях в недостаточной мере обеспечена доброжелательность и вежливость работников

10. В образовательных организациях не созданы в достаточном объеме условия для готовности получателей рекомендовать организацию

11. Организационные условия оказания услуг в образовательных учреждениях (график работы) скорее не удовлетворяют получателей услуг

### **Гаринский ГО**

В рейтинге среди всех муниципальных образований Свердловской области Гаринский ГО занимает **51** место.

#### **Среднее значение баллов по критериям НОК-2021:**

- Открытость и доступность информации об организации – 93,05 баллов;
- Комфортность условий предоставления услуг – 83,5 баллов;
- Доступность услуг для инвалидов – 64,75 баллов;
- Доброжелательность, вежливость работников организации – 92,2 баллов;
- Удовлетворенность условиями оказания услуг – 92,95 баллов.

На территории муниципального образования опрошено 213 респондентов (обучающихся и их родителей/ законных представителей).

Итоговый интегральный показатель по результатам НОК-2021 составил 85,29 баллов (из 100 максимально возможных). Отклонение от нормативного показателя – 14,71%. В 2018 году интегральный показатель составлял 104,26 баллов (из 160 максимально возможных), отклонение от нормативного показателя - 34,84%.

#### **Основные недостатки, выявленные в муниципальном образовании Гаринский ГО:**

1. На стендах образовательных организаций отсутствует или представлена не в полном объеме следующая информация:

- Локальные нормативные акты, предусмотренные частью 2 статьи 30 Федерального закона № 273-ФЗ (по основным вопросам организации и осуществления образовательной деятельности, в том числе регламентирующие правила приема обучающихся, режим занятий обучающихся, формы, периодичность и порядок текущего контроля успеваемости и промежуточной аттестации обучающихся, порядок и основания перевода, отчисления и восстановления обучающихся, порядок оформления возникновения, приостановления и

прекращения отношений между образовательной организацией и обучающимися и (или) родителями (законными представителями) несовершеннолетних обучающихся);

– Документ о порядке оказания платных образовательных услуг, в том числе образец договора об оказании платных образовательных услуг, документ об утверждении стоимости обучения по каждой образовательной программе;

2. На официальных сайтах образовательных организаций муниципалитета не размещена/ размещена не в полном объеме/размещена не актуальная следующая информация:

– Информация о структуре и об органах управления образовательной организации (в том числе: наименование структурных подразделений (органов управления); фамилии, имена, отчества и должности руководителей структурных подразделений; места нахождения структурных подразделений; адреса официальных сайтов в сети «Интернет» структурных подразделений (при наличии); адреса электронной почты структурных подразделений (при наличии));

– Сведения о наличии положений о структурных подразделениях (об органах управления) с приложением копий указанных положений (при их наличии);

– План финансово-хозяйственной деятельности образовательной организации, утвержденного в установленном законодательством Российской Федерации порядке, или бюджетные сметы образовательной организации;

– Локальные нормативные акты, предусмотренные частью 2 статьи 30 Федерального закона № 273-ФЗ (по основным вопросам организации и осуществления образовательной деятельности), правила внутреннего распорядка обучающихся, правила внутреннего трудового распоряд;

– Информация о реализуемых уровнях образования;

– Аннотации к рабочим программам дисциплин (по каждой дисциплине в составе образовательной программы) с приложением их копий (при наличии);

– Информация о методических и иных документах, разработанных образовательной организацией для обеспечения образовательного процесса;

– Информация об использовании при реализации указанных образовательных программ электронного обучения и дистанционных образовательных технологий;

– Информация о численности обучающихся по реализуемым образовательным программам за счет бюджетных ассигнований федерального бюджета, бюджетов субъектов Российской Федерации, местных бюджетов и по договорам об образовании за счет средств физических и (или) юридических лиц; о численности обучающихся, являющихся иностранными гражданами; о языках, на которых осуществляется образование (обучение); о заключенных и

планируемых к заключению договоров с иностранными и (или) международными организациями по вопросам образования и науки;

– Информация о местах осуществления образовательной деятельности, включая места, не указываемые в соответствии с Федеральным законом № 273-ФЗ в приложении к лицензии на осуществление образовательной деятельности, в том числе: места осуществления образовательной деятельности по дополнительным профессиональным программам; места осуществления образовательной деятельности по основным программам профессионального обучения; места осуществления образовательной деятельности при использовании сетевой формы реализации образовательных программ; места проведения практики; места проведения практической подготовки обучающихся; места проведения государственной итоговой аттестации;

– Информация о материально-техническом обеспечении образовательной деятельности (в том числе: наличие оборудованных учебных кабинетов, объектов для проведения практических занятий, библиотек, объектов спорта, средств обучения и воспитания), в том числе приспособленных для использования инвалидами и лицами с ОВЗ;

– Информация об обеспечении доступа в здания образовательной организации инвалидов и лиц с ограниченными возможностями здоровья;

– Информация о наличии специальных технических средств обучения коллективного и индивидуального пользования для инвалидов и лиц с ограниченными возможностями здоровья;

– Информация об объеме образовательной деятельности, финансовое обеспечение которой осуществляется за счет бюджетных ассигнований федерального бюджета, бюджетов субъектов Российской Федерации, местных бюджетов, по договорам об образовании за счет средств физических и (или) юридических лиц;

– Информация о поступлении финансовых и материальных средств и об их расходовании по итогам финансового года;

– Информация о количестве вакантных мест для приема (перевода) по каждой образовательной программе, профессии, специальности, направлению подготовки (на места, финансируемые за счет бюджетных ассигнований федерального бюджета, бюджетов субъектов Российской Федерации, местных бюджетов, по договорам об образовании за счет средств физических и (или) юридических лиц).

3. На официальных сайтах образовательных организаций отсутствуют следующие дистанционные способы взаимодействия с получателями услуг:

– раздел «Часто задаваемые вопросы»;

– анкета для опроса граждан или гиперссылка на нее (не обеспечена техническая возможность выражения участниками образовательных отношений мнения о качестве оказания услуг).

4. Зафиксирован недостаточный уровень популяризации bus.gov.ru на официальных сайтах образовательных организаций муниципалитета, в частности:

– В разделе «Независимая оценка качества оказания услуг» на официальных сайтах образовательных организаций отсутствуют планы по устранению недостатков по итогам НОК в 2018 году;

– В разделе «Независимая оценка качества оказания услуг» на официальных сайтах образовательных организаций отсутствуют/ не актуальны отчеты по реализации планов мероприятий по результатам НОК в 2018 году, реализованных в полном объеме (по состоянию 31 марта 2021 года);

– Отсутствует/ не актуальна гиперссылка на сайт bus.gov.ru с результатами независимой оценки качества оказания услуг образовательными организациями;

– На официальных сайтах образовательных учреждений отсутствует информации о модуле на сайте bus.gov.ru, на котором реализована возможность оставить отзыв гражданами о качестве услуг, предоставляемых образовательными учреждениями, с приглашением заинтересованных лиц воспользоваться предоставленным ресурсом и принять участие в оценке деятельности образовательных организаций (отсутствует/ не актуален кликабельный баннер с переходом на карточку образовательной организации сайта bus.gov.ru с возможностью оставить отзыв).

5. В образовательных организациях муниципалитета не созданы в достаточной мере комфортные условия оказания услуг, в частности:

– в образовательных организациях отсутствует комфортная зона отдыха (ожидания), оборудованная соответствующей мебелью;

– отсутствуют и недоступны санитарно-гигиенические помещения;

6. Получатели услуг не в полной мере удовлетворены комфортностью условий осуществления образовательной деятельности

7. Помещения и территория организаций муниципального образования не оборудованы в должной степени с учетом доступности услуг для инвалидов:

– не все организации муниципалитета имеют выделенные стоянки для автотранспортных средств инвалидов;

– не все организации муниципалитета оборудованы адаптированными лифтами, поручнями, или имеют расширенные дверные проемы;

– не все организации имеют в наличии сменные кресла-коляски;

– не все организации муниципалитета имеют специально оборудованные санитарно-гигиенические помещения в организации;

8. В образовательных организациях не в полной мере созданы условия доступности, позволяющие инвалидам получать услуги наравне с другими, в частности отсутствуют:

– дублирование для инвалидов по слуху и зрению звуковой и зрительной информации;

– дублирование надписей, знаков и иной текстовой и графической информации знаками, выполненными рельефно-точечным шрифтом Брайля;

– предоставление возможности инвалидам по слуху (слуху и зрению) услуг сурдопереводчика (тифлосурдопереводчика);

– помощь, оказываемая работниками организации, прошедшими необходимое обучение (инструктирование) (возможность сопровождения работниками организации);

9. Получатели услуг с ограниченными возможностями здоровья не в полной мере удовлетворены созданными условиями получения услуг и оборудованностью помещений и территории организации

10. В образовательных организациях в недостаточной мере обеспечена доброжелательность и вежливость работников

11. В образовательных организациях не созданы в достаточном объеме условия для готовности получателей рекомендовать организацию

12. Организационные условия оказания услуг в образовательных учреждениях (график работы) скорее не удовлетворяют получателей услуг

### **Ирбитское МО**

В рейтинге среди всех муниципальных образований Свердловской области Ирбитское МО занимает **39** место.

#### **Среднее значение баллов по критериям НОК-2021:**

- Открытость и доступность информации об организации – 93,83 баллов;
- Комфортность условий предоставления услуг – 89,83 баллов;
- Доступность услуг для инвалидов – 64,27 баллов;
- Доброжелательность, вежливость работников организации – 92,98 баллов;
- Удовлетворенность условиями оказания услуг – 91,46 баллов.

На территории муниципального образования опрошено 2729 респондентов (обучающихся и их родителей/ законных представителей).

Итоговый интегральный показатель по результатам НОК-2021 составил 86,48 баллов (из 100 максимально возможных). Отклонение от нормативного показателя – 13,52%. В 2018 году

интегральный показатель составлял 119,61 баллов (из 160 максимально возможных), отклонение от нормативного показателя - 25,24%.

### **Основные недостатки, выявленные в муниципальном образовании Ирбитское МО:**

1. На официальных сайтах образовательных организаций муниципалитета не размещена/ размещена не в полном объеме/размещена не актуальная следующая информация:

- Информация о структуре и об органах управления образовательной организации (в том числе: наименование структурных подразделений (органов управления); фамилии, имена, отчества и должности руководителей структурных подразделений; места нахождения структурных подразделений; адреса официальных сайтов в сети «Интернет» структурных подразделений (при наличии); адреса электронной почты структурных подразделений (при наличии));

- План финансово-хозяйственной деятельности образовательной организации, утвержденного в установленном законодательством Российской Федерации порядке, или бюджетные сметы образовательной организации;

- Информация о реализуемых уровнях образования;

- Информация о направлениях и результатах научной (научно-исследовательской) деятельности и научно-исследовательской базе для ее осуществления (для образовательных организаций высшего образования и организаций дополнительного профессионального образования);

- Информация об объеме образовательной деятельности, финансовое обеспечение которой осуществляется за счет бюджетных ассигнований федерального бюджета, бюджетов субъектов Российской Федерации, местных бюджетов, по договорам об образовании за счет средств физических и (или) юридических лиц;

- Информация о поступлении финансовых и материальных средств и об их расходовании по итогам финансового года.

2. На официальных сайтах образовательных организаций отсутствуют следующие дистанционные способы взаимодействия с получателями услуг:

- раздел «Часто задаваемые вопросы»;

- анкета для опроса граждан или гиперссылка на нее (не обеспечена техническая возможность выражения участниками образовательных отношений мнения о качестве оказания услуг).

3. Зафиксирован недостаточный уровень популяризации bus.gov.ru на официальных сайтах образовательных организаций муниципалитета, в частности:

- В разделе «Независимая оценка качества оказания услуг» на официальных сайтах образовательных организаций отсутствуют/ не актуальны отчеты по реализации планов

мероприятий по результатам НОК в 2018 году, реализованных в полном объеме (по состоянию 31 марта 2021 года);

- Отсутствует/ не актуальна гиперссылка на сайт bus.gov.ru с результатами независимой оценки качества оказания услуг образовательными организациями;

- На официальных сайтах образовательных учреждений отсутствует информации о модуле на сайте bus.gov.ru, на котором реализована возможность оставить отзыв гражданами о качестве услуг, предоставляемых образовательными учреждениями, с приглашением заинтересованных лиц воспользоваться предоставленным ресурсом и принять участие в оценке деятельности образовательных организаций (отсутствует/ не актуален кликабельный баннер с переходом на карточку образовательной организации сайта bus.gov.ru с возможностью оставить отзыв).

4. Получатели услуг не в полной мере удовлетворены комфортностью условий осуществления образовательной деятельности

5. Помещения и территория организаций муниципального образования не оборудованы в должной степени с учетом доступности услуг для инвалидов:

- не все входные группы организаций оборудованы пандусами/подъемными платформами;

- не все организации муниципалитета имеют выделенные стоянки для автотранспортных средств инвалидов;

- не все организации муниципалитета оборудованы адаптированными лифтами, поручнями, или имеют расширенные дверные проемы;

- не все организации имеют в наличии сменные кресла-коляски;

- не все организации муниципалитета имеют специально оборудованные санитарно-гигиенические помещения в организации;

6. В образовательных организациях не в полной мере созданы условия доступности, позволяющие инвалидам получать услуги наравне с другими, в частности отсутствуют:

- дублирование для инвалидов по слуху и зрению звуковой и зрительной информации;

- дублирование надписей, знаков и иной текстовой и графической информации знаками, выполненными рельефно-точечным шрифтом Брайля;

- предоставление возможности инвалидам по слуху (слуху и зрению) услуг сурдопереводчика (тифлосурдопереводчика);

- помощь, оказываемая работниками организации, прошедшими необходимое обучение (инструктирование) (возможность сопровождения работниками организации);



7. Получатели услуг с ограниченными возможностями здоровья не в полной мере удовлетворены созданными условиями получения услуг и оборудованностью помещений и территории организации

8. В образовательных организациях в недостаточной мере обеспечена доброжелательность и вежливость работников

9. В образовательных организациях не созданы условия для готовности получателей рекомендовать организацию

10. Организационные условия оказания услуг в образовательных учреждениях (график работы) скорее не удовлетворяют получателей услуг

### **Каменский ГО**

В рейтинге среди всех муниципальных образований Свердловской области Каменский ГО занимает **57** место.

#### **Среднее значение баллов по критериям НОК-2021:**

- Открытость и доступность информации об организации – 90,13 баллов;
- Комфортность условий предоставления услуг – 90,37 баллов;
- Доступность услуг для инвалидов – 56,85 баллов;
- Доброжелательность, вежливость работников организации – 93,96 баллов;
- Удовлетворенность условиями оказания услуг – 92,32 баллов.

На территории муниципального образования опрошено 1753 респондентов (обучающихся и их родителей/ законных представителей).

Итоговый интегральный показатель по результатам НОК-2021 составил 84,73 баллов (из 100 максимально возможных). Отклонение от нормативного показателя – 15,27%. В 2018 году интегральный показатель составлял 115,28 баллов (из 160 максимально возможных), отклонение от нормативного показателя - 27,95%.

#### **Основные недостатки, выявленные в муниципальном образовании Каменский ГО:**

1. На стендах образовательных организаций отсутствует или представлена не в полном объеме следующая информация:

- Локальные нормативные акты, предусмотренные частью 2 статьи 30 Федерального закона № 273-ФЗ (по основным вопросам организации и осуществления образовательной деятельности, в том числе регламентирующие правила приема обучающихся, режим занятий обучающихся, формы, периодичность и порядок текущего контроля успеваемости и промежуточной аттестации обучающихся, порядок и основания перевода, отчисления и восстановления обучающихся, порядок оформления возникновения, приостановления и

прекращения отношений между образовательной организацией и обучающимися и (или) родителями (законными представителями) несовершеннолетних обучающихся);

– Документ о порядке оказания платных образовательных услуг, в том числе образец договора об оказании платных образовательных услуг, документ об утверждении стоимости обучения по каждой образовательной программе;

2. На официальных сайтах образовательных организаций муниципалитета не размещена/ размещена не в полном объеме/размещена не актуальная следующая информация:

– Информация о структуре и об органах управления образовательной организации (в том числе: наименование структурных подразделений (органов управления); фамилии, имена, отчества и должности руководителей структурных подразделений; места нахождения структурных подразделений; адреса официальных сайтов в сети «Интернет» структурных подразделений (при наличии); адреса электронной почты структурных подразделений (при наличии));

– Локальные нормативные акты, предусмотренные частью 2 статьи 30 Федерального закона № 273-ФЗ (по основным вопросам организации и осуществления образовательной деятельности), правила внутреннего распорядка обучающихся, правила внутреннего трудового распорядка;

– Документ о порядке оказания платных образовательных услуг, в том числе образец договора об оказании платных образовательных услуг, документ об утверждении стоимости обучения по каждой образовательной программе;

– Аннотации к рабочим программам дисциплин (по каждой дисциплине в составе образовательной программы) с приложением их копий (при наличии);

– Информация о методических и иных документах, разработанных образовательной организацией для обеспечения образовательного процесса;

– Информация об использовании при реализации указанных образовательных программ электронного обучения и дистанционных образовательных технологий;

– Информация о местах осуществления образовательной деятельности, включая места, не указываемые в соответствии с Федеральным законом № 273-ФЗ в приложении к лицензии на осуществление образовательной деятельности, в том числе: места осуществления образовательной деятельности по дополнительным профессиональным программам; места осуществления образовательной деятельности по основным программам профессионального обучения; места осуществления образовательной деятельности при использовании сетевой формы реализации образовательных программ; места проведения практики; места проведения практической подготовки обучающихся; места проведения государственной итоговой аттестации;

- Информация о материально-техническом обеспечении образовательной деятельности (в том числе: наличие оборудованных учебных кабинетов, объектов для проведения практических занятий, библиотек, объектов спорта, средств обучения и воспитания), в том числе приспособленных для использования инвалидами и лицами с ОВЗ;

- Информация о наличии специальных технических средств обучения коллективного и индивидуального пользования для инвалидов и лиц с ограниченными возможностями здоровья;

- Информация об объеме образовательной деятельности, финансовое обеспечение которой осуществляется за счет бюджетных ассигнований федерального бюджета, бюджетов субъектов Российской Федерации, местных бюджетов, по договорам об образовании за счет средств физических и (или) юридических лиц;

- Информация о поступлении финансовых и материальных средств и об их расходовании по итогам финансового года;

- Информация о количестве вакантных мест для приема (перевода) по каждой образовательной программе, профессии, специальности, направлению подготовки (на места, финансируемые за счет бюджетных ассигнований федерального бюджета, бюджетов субъектов Российской Федерации, местных бюджетов, по договорам об образовании за счет средств физических и (или) юридических лиц).

3. На официальных сайтах образовательных организаций отсутствуют следующие дистанционные способы взаимодействия с получателями услуг:

- раздел «Часто задаваемые вопросы»;

- анкета для опроса граждан или гиперссылка на нее (не обеспечена техническая возможность выражения участниками образовательных отношений мнения о качестве оказания услуг).

4. Зафиксирован недостаточный уровень популяризации bus.gov.ru на официальных сайтах образовательных организаций муниципалитета, в частности:

- В разделе «Независимая оценка качества оказания услуг» на официальных сайтах образовательных организаций отсутствуют/ не актуальны отчеты по реализации планов мероприятий по результатам НОК в 2018 году, реализованных в полном объеме (по состоянию 31 марта 2021 года);

- Отсутствует/ не актуальна гиперссылка на сайт bus.gov.ru с результатами независимой оценки качества оказания услуг образовательными организациями;

- На официальных сайтах образовательных учреждений отсутствует информации о модуле на сайте bus.gov.ru, на котором реализована возможность оставить отзыв гражданами о качестве услуг, предоставляемых образовательными учреждениями, с приглашением заинтересованных лиц воспользоваться предоставленным ресурсом и принять участие в оценке

деятельности образовательных организаций (отсутствует/ не актуален кликабельный баннер с переходом на карточку образовательной организации сайта bus.gov.ru с возможностью оставить отзыв).

5. В образовательных организациях муниципалитета не созданы в достаточной мере комфортные условия оказания услуг, в частности:

- в образовательных организациях отсутствует комфортная зона отдыха (ожидания), оборудованная соответствующей мебелью;
- отсутствует/ непонятна получателям услуг навигация в образовательных организациях;
- отсутствуют и недоступны санитарно-гигиенические помещения.

6. Получатели услуг не в полной мере удовлетворены комфортностью условий осуществления образовательной деятельности

7. Помещения и территория организаций муниципального образования не оборудованы в должной степени с учетом доступности услуг для инвалидов:

- не все входные группы организаций оборудованы пандусами/подъемными платформами;
- не все организации муниципалитета имеют выделенные стоянки для автотранспортных средств инвалидов;
- не все организации муниципалитета оборудованы адаптированными лифтами, поручнями, или имеют расширенные дверные проемы;
- не все организации имеют в наличии сменные кресла-коляски;
- не все организации муниципалитета имеют специально оборудованные санитарно-гигиенические помещения в организации;

8. В образовательных организациях не в полной мере созданы условия доступности, позволяющие инвалидам получать услуги наравне с другими, в частности отсутствуют:

- дублирование для инвалидов по слуху и зрению звуковой и зрительной информации;
- дублирование надписей, знаков и иной текстовой и графической информации знаками, выполненными рельефно-точечным шрифтом Брайля;
- предоставление возможности инвалидам по слуху (слуху и зрению) услуг сурдопереводчика (тифлосурдопереводчика);
- помощь, оказываемая работниками организации, прошедшими необходимое обучение (инструктирование) (возможность сопровождения работниками организации);
- возможность предоставления образовательных услуг в дистанционном режиме или на дому.

9. Получатели услуг с ограниченными возможностями здоровья не в полной мере удовлетворены созданными условиями получения услуг и оборудованностью помещений и территории организации

10. В образовательных организациях в недостаточной мере обеспечена доброжелательность и вежливость работников

11. В образовательных организациях не созданы условия для готовности получателей рекомендовать организацию

12. Организационные условия оказания услуг в образовательных учреждениях (график работы) скорее не удовлетворяют получателей услуг

### **Камышловский МР**

В рейтинге среди всех муниципальных образований Свердловской области Камышловский МР занимает **42** место.

#### **Среднее значение баллов по критериям НОК-2021:**

- Открытость и доступность информации об организации – 90,94 баллов;
- Комфортность условий предоставления услуг – 90,88 баллов;
- Доступность услуг для инвалидов – 66,93 баллов;
- Доброжелательность, вежливость работников организации – 92,42 баллов;
- Удовлетворенность условиями оказания услуг – 90,57 баллов.

На территории муниципального образования опрошено 1752 респондентов (обучающихся и их родителей/ законных представителей).

Итоговый интегральный показатель по результатам НОК-2021 составил 86,35 баллов (из 100 максимально возможных). Отклонение от нормативного показателя – 13,65%. В 2018 году интегральный показатель составлял 112,09 баллов (из 160 максимально возможных), отклонение от нормативного показателя - 29,94%.

#### **Основные недостатки, выявленные в муниципальном образовании Камышловский МР:**

1. На официальных сайтах образовательных организаций муниципалитета не размещена/ размещена не в полном объеме/размещена не актуальная следующая информация:

- Информация о структуре и об органах управления образовательной организации (в том числе: наименование структурных подразделений (органов управления); фамилии, имена, отчества и должности руководителей структурных подразделений; места нахождения структурных подразделений; адреса официальных сайтов в сети «Интернет» структурных подразделений (при наличии); адреса электронной почты структурных подразделений (при наличии));

- Сведения о наличии положений о структурных подразделениях (об органах управления) с приложением копий указанных положений (при их наличии);
- План финансово-хозяйственной деятельности образовательной организации, утвержденного в установленном законодательством Российской Федерации порядке, или бюджетные сметы образовательной организации;
- Документ о порядке оказания платных образовательных услуг, в том числе образец договора об оказании платных образовательных услуг, документ об утверждении стоимости обучения по каждой образовательной программе;
- Информация об использовании при реализации указанных образовательных программ электронного обучения и дистанционных образовательных технологий;
- Информация о местах осуществления образовательной деятельности, включая места, не указываемые в соответствии с Федеральным законом № 273-ФЗ в приложении к лицензии на осуществление образовательной деятельности, в том числе: места осуществления образовательной деятельности по дополнительным профессиональным программам; места осуществления образовательной деятельности по основным программам профессионального обучения; места осуществления образовательной деятельности при использовании сетевой формы реализации образовательных программ; места проведения практики; места проведения практической подготовки обучающихся; места проведения государственной итоговой аттестации;
- Информация о материально-техническом обеспечении образовательной деятельности (в том числе: наличие оборудованных учебных кабинетов, объектов для проведения практических занятий, библиотек, объектов спорта, средств обучения и воспитания), в том числе приспособленных для использования инвалидами и лицами с ОВЗ;
- Информация об обеспечении доступа в здания образовательной организации инвалидов и лиц с ограниченными возможностями здоровья;
- Информация об электронных образовательных ресурсах, к которым обеспечивается доступ обучающихся, в том числе приспособленных для использования инвалидами и лицами с ограниченными возможностями здоровья;
- Информация о наличии специальных технических средств обучения коллективного и индивидуального пользования для инвалидов и лиц с ограниченными возможностями здоровья;
- Информация об объеме образовательной деятельности, финансовое обеспечение которой осуществляется за счет бюджетных ассигнований федерального бюджета, бюджетов субъектов Российской Федерации, местных бюджетов, по договорам об образовании за счет средств физических и (или) юридических лиц;

– Информация о поступлении финансовых и материальных средств и об их расходовании по итогам финансового года;

– Информация о количестве вакантных мест для приема (перевода) по каждой образовательной программе, профессии, специальности, направлению подготовки (на места, финансируемые за счет бюджетных ассигнований федерального бюджета, бюджетов субъектов Российской Федерации, местных бюджетов, по договорам об образовании за счет средств физических и (или) юридических лиц).

2. На официальных сайтах образовательных организаций отсутствуют следующие дистанционные способы взаимодействия с получателями услуг:

– раздел «Часто задаваемые вопросы»;

– анкета для опроса граждан или гиперссылка на нее (не обеспечена техническая возможность выражения участниками образовательных отношений мнения о качестве оказания услуг).

3. Зафиксирован недостаточный уровень популяризации bus.gov.ru на официальных сайтах образовательных организаций муниципалитета, в частности:

– В разделе «Независимая оценка качества оказания услуг» на официальных сайтах образовательных организаций отсутствуют/ не актуальны отчеты по реализации планов мероприятий по результатам НОК в 2018 году, реализованных в полном объеме (по состоянию 31 марта 2021 года);

– Отсутствует/ не актуальна гиперссылка на сайт bus.gov.ru с результатами независимой оценки качества оказания услуг образовательными организациями;

– На официальных сайтах образовательных учреждений отсутствует информации о модуле на сайте bus.gov.ru, на котором реализована возможность оставить отзыв гражданами о качестве услуг, предоставляемых образовательными учреждениями, с приглашением заинтересованных лиц воспользоваться предоставленным ресурсом и принять участие в оценке деятельности образовательных организаций (отсутствует/ не актуален кликабельный баннер с переходом на карточку образовательной организации сайта bus.gov.ru с возможностью оставить отзыв).

4. Получатели услуг не в полной мере удовлетворены комфортностью условий осуществления образовательной деятельности

5. Помещения и территория организаций муниципального образования не оборудованы в должной степени с учетом доступности услуг для инвалидов:

– не все входные группы организаций оборудованы пандусами/подъемными платформами;

– не все организации муниципалитета имеют выделенные стоянки для автотранспортных средств инвалидов;

– не все организации муниципалитета оборудованы адаптированными лифтами, поручнями, или имеют расширенные дверные проемы;

– не все организации имеют в наличии сменные кресла-коляски;

– не все организации муниципалитета имеют специально оборудованные санитарно-гигиенические помещения в организации;

6. В образовательных организациях не в полной мере созданы условия доступности, позволяющие инвалидам получать услуги наравне с другими, в частности отсутствуют:

– дублирование для инвалидов по слуху и зрению звуковой и зрительной информации;

– дублирование надписей, знаков и иной текстовой и графической информации знаками, выполненными рельефно-точечным шрифтом Брайля;

– предоставление возможности инвалидам по слуху (слуху и зрению) услуг сурдопереводчика (тифлосурдопереводчика);

– альтернативная версия официального сайта организации в сети Интернет для инвалидов по зрению;

– помощь, оказываемая работниками организации, прошедшими необходимое обучение (инструктирование) (возможность сопровождения работниками организации);

– возможность предоставления образовательных услуг в дистанционном режиме или на дому.

7. Получатели услуг с ограниченными возможностями здоровья не в полной мере удовлетворены созданными условиями получения услуг и оборудованностью помещений и территории организации

8. В образовательных организациях в недостаточной мере обеспечена доброжелательность и вежливость работников

9. В образовательных организациях не созданы условия для готовности получателей рекомендовать организацию

10. Организационные условия оказания услуг в образовательных учреждениях (график работы) скорее не удовлетворяют получателей услуг

### **МО Краснофимский округ**

В рейтинге среди всех муниципальных образований Свердловской области МО Краснофимский округ занимает **70** место.

#### **Среднее значение баллов по критериям НОК-2021:**

– Открытость и доступность информации об организации – 92,94 баллов;



- Комфортность условий предоставления услуг – 85,97 баллов;
- Доступность услуг для инвалидов – 54,17 баллов;
- Доброжелательность, вежливость работников организации – 92,24 баллов;
- Удовлетворенность условиями оказания услуг – 89,7 баллов.

На территории муниципального образования опрошено 1739 респондентов (обучающихся и их родителей/ законных представителей).

Итоговый интегральный показатель по результатам НОК-2021 составил 83 баллов (из 100 максимально возможных). Отклонение от нормативного показателя – 17%. В 2018 году интегральный показатель составлял 115,34 баллов (из 160 максимально возможных), отклонение от нормативного показателя - 27,91%.

### **Основные недостатки, выявленные в муниципальном образовании МО Краснофимский округ:**

1. На официальных сайтах образовательных организаций муниципалитета не размещена/ размещена не в полном объеме/размещена не актуальная следующая информация:

- Информация о структуре и об органах управления образовательной организации (в том числе: наименование структурных подразделений (органов управления); фамилии, имена, отчества и должности руководителей структурных подразделений; места нахождения структурных подразделений; адреса официальных сайтов в сети «Интернет» структурных подразделений (при наличии); адреса электронной почты структурных подразделений (при наличии));

- План финансово-хозяйственной деятельности образовательной организации, утвержденного в установленном законодательством Российской Федерации порядке, или бюджетные сметы образовательной организации;

- Информация о реализуемых уровнях образования;

- Информация о местах осуществления образовательной деятельности, включая места, не указываемые в соответствии с Федеральным законом № 273-ФЗ в приложении к лицензии на осуществление образовательной деятельности, в том числе: места осуществления образовательной деятельности по дополнительным профессиональным программам; места осуществления образовательной деятельности по основным программам профессионального обучения; места осуществления образовательной деятельности при использовании сетевой формы реализации образовательных программ; места проведения практики; места проведения практической подготовки обучающихся; места проведения государственной итоговой аттестации;

- Информация о материально-техническом обеспечении образовательной деятельности (в том числе: наличие оборудованных учебных кабинетов, объектов для проведения

практических занятий, библиотек, объектов спорта, средств обучения и воспитания), в том числе приспособленных для использования инвалидами и лицами с ОВЗ;

- Информация об электронных образовательных ресурсах, к которым обеспечивается доступ обучающихся, в том числе приспособленных для использования инвалидами и лицами с ограниченными возможностями здоровья;

- Информация о наличии специальных технических средств обучения коллективного и индивидуального пользования для инвалидов и лиц с ограниченными возможностями здоровья;

- Информация об объеме образовательной деятельности, финансовое обеспечение которой осуществляется за счет бюджетных ассигнований федерального бюджета, бюджетов субъектов Российской Федерации, местных бюджетов, по договорам об образовании за счет средств физических и (или) юридических лиц;

- Информация о поступлении финансовых и материальных средств и об их расходовании по итогам финансового года;

- Информация о количестве вакантных мест для приема (перевода) по каждой образовательной программе, профессии, специальности, направлению подготовки (на места, финансируемые за счет бюджетных ассигнований федерального бюджета, бюджетов субъектов Российской Федерации, местных бюджетов, по договорам об образовании за счет средств физических и (или) юридических лиц).

2. На официальных сайтах образовательных организаций отсутствуют следующие дистанционные способы взаимодействия с получателями услуг:

- раздел «Часто задаваемые вопросы»;

- анкета для опроса граждан или гиперссылка на нее (не обеспечена техническая возможность выражения участниками образовательных отношений мнения о качестве оказания услуг).

3. Зафиксирован недостаточный уровень популяризации bus.gov.ru на официальных сайтах образовательных организаций муниципалитета, в частности:

- В разделе «Независимая оценка качества оказания услуг» на официальных сайтах образовательных организаций отсутствуют планы по устранению недостатков по итогам НОК в 2018 году;

- В разделе «Независимая оценка качества оказания услуг» на официальных сайтах образовательных организаций отсутствуют/ не актуальны отчеты по реализации планов мероприятий по результатам НОК в 2018 году, реализованных в полном объеме (по состоянию 31 марта 2021 года);

- Отсутствует/ не актуальна гиперссылка на сайт bus.gov.ru с результатами независимой оценки качества оказания услуг образовательными организациями;

– На официальных сайтах образовательных учреждений отсутствует информации о модуле на сайте bus.gov.ru, на котором реализована возможность оставить отзыв гражданами о качестве услуг, предоставляемых образовательными учреждениями, с приглашением заинтересованных лиц воспользоваться предоставленным ресурсом и принять участие в оценке деятельности образовательных организаций (отсутствует/ не актуален кликабельный баннер с переходом на карточку образовательной организации сайта bus.gov.ru с возможностью оставить отзыв).

4. Получатели услуг оценивают условия осуществления образовательной деятельности как недостаточно комфортные

5. Помещения и территория организаций муниципального образования не оборудованы в должной степени с учетом доступности услуг для инвалидов:

– не все входные группы организаций оборудованы пандусами/подъемными платформами;

– не все организации муниципалитета имеют выделенные стоянки для автотранспортных средств инвалидов;

– не все организации муниципалитета оборудованы адаптированными лифтами, поручнями, или имеют расширенные дверные проемы;

– не все организации имеют в наличии сменные кресла-коляски;

– не все организации муниципалитета имеют специально оборудованные санитарно-гигиенические помещения в организации;

6. В образовательных организациях не в полной мере созданы условия доступности, позволяющие инвалидам получать услуги наравне с другими, в частности отсутствуют:

– дублирование для инвалидов по слуху и зрению звуковой и зрительной информации;

– дублирование надписей, знаков и иной текстовой и графической информации знаками, выполненными рельефно-точечным шрифтом Брайля;

– предоставление возможности инвалидам по слуху (слуху и зрению) услуг сурдопереводчика (тифлосурдопереводчика);

– помощь, оказываемая работниками организации, прошедшими необходимое обучение (инструктирование) (возможность сопровождения работниками организации);

– возможность предоставления образовательных услуг в дистанционном режиме или на дому.

7. Получатели услуг с ограниченными возможностями здоровья не в полной мере удовлетворены созданными условиями получения услуг и оборудованностью помещений и территории организации

8. В образовательных организациях в недостаточной мере обеспечена доброжелательность и вежливость работников

9. В образовательных организациях не созданы условия для готовности получателей рекомендовать организацию

10. Организационные условия оказания услуг в образовательных учреждениях (график работы) скорее не удовлетворяют получателей услуг

### **Невьянский ГО**

В рейтинге среди всех муниципальных образований Свердловской области Невьянский ГО занимает **58** место.

#### **Среднее значение баллов по критериям НОК-2021:**

- Открытость и доступность информации об организации – 91,53 баллов;
- Комфортность условий предоставления услуг – 89,16 баллов;
- Доступность услуг для инвалидов – 58,81 баллов;
- Доброжелательность, вежливость работников организации – 92,84 баллов;
- Удовлетворенность условиями оказания услуг – 91,11 баллов.

На территории муниципального образования опрошено 3965 респондентов (обучающихся и их родителей/ законных представителей).

Итоговый интегральный показатель по результатам НОК-2021 составил 84,69 баллов (из 100 максимально возможных). Отклонение от нормативного показателя – 15,31%. В 2018 году интегральный показатель составлял 118,92 баллов (из 160 максимально возможных), отклонение от нормативного показателя - 25,68%.

#### **Основные недостатки, выявленные в муниципальном образовании Невьянский ГО:**

1. На официальных сайтах образовательных организаций муниципалитета не размещена/ размещена не в полном объеме/размещена не актуальная следующая информация:

- Информация о структуре и об органах управления образовательной организации (в том числе: наименование структурных подразделений (органов управления); фамилии, имена, отчества и должности руководителей структурных подразделений; места нахождения структурных подразделений; адреса официальных сайтов в сети «Интернет» структурных подразделений (при наличии); адреса электронной почты структурных подразделений (при наличии));

- Сведения о наличии положений о структурных подразделениях (об органах управления) с приложением копий указанных положений (при их наличии);

– План финансово-хозяйственной деятельности образовательной организации, утвержденного в установленном законодательством Российской Федерации порядке, или бюджетные сметы образовательной организации;

– Информация о реализуемых уровнях образования;

– Аннотации к рабочим программам дисциплин (по каждой дисциплине в составе образовательной программы) с приложением их копий (при наличии);

– Информация о численности обучающихся по реализуемым образовательным программам за счет бюджетных ассигнований федерального бюджета, бюджетов субъектов Российской Федерации, местных бюджетов и по договорам об образовании за счет средств физических и (или) юридических лиц; о численности обучающихся, являющихся иностранными гражданами; о языках, на которых осуществляется образование (обучение); о заключенных и планируемых к заключению договорах с иностранными и (или) международными организациями по вопросам образования и науки;

– Информация о направлениях и результатах научной (научно-исследовательской) деятельности и научно-исследовательской базе для ее осуществления (для образовательных организаций высшего образования и организаций дополнительного профессионального образования);

– Информация о результатах приема по каждой профессии, специальности среднего профессионального образования (при наличии вступительных испытаний), каждому направлению подготовки или специальности высшего образования с различными условиями приема (на места, финансируемые за счет бюджетных ассигнований федерального бюджета, бюджетов субъектов Российской Федерации, местных бюджетов и по договорам об образовании за счет средств физических и (или) юридических лиц) с указанием средней суммы набранных баллов по всем вступительным испытаниям, а также о результатах перевода, восстановления и отчисления;

– Информация о наличии специальных технических средств обучения коллективного и индивидуального пользования для инвалидов и лиц с ограниченными возможностями здоровья;

– Информация о трудоустройстве выпускников (только для СПО);

– Информация об объеме образовательной деятельности, финансовое обеспечение которой осуществляется за счет бюджетных ассигнований федерального бюджета, бюджетов субъектов Российской Федерации, местных бюджетов, по договорам об образовании за счет средств физических и (или) юридических лиц;

– Информация о поступлении финансовых и материальных средств и об их расходовании по итогам финансового года;

– Информация о количестве вакантных мест для приема (перевода) по каждой образовательной программе, профессии, специальности, направлению подготовки (на места, финансируемые за счет бюджетных ассигнований федерального бюджета, бюджетов субъектов Российской Федерации, местных бюджетов, по договорам об образовании за счет средств физических и (или) юридических лиц).

2. На официальных сайтах образовательных организаций отсутствуют следующие дистанционные способы взаимодействия с получателями услуг:

– анкета для опроса граждан или гиперссылка на нее (не обеспечена техническая возможность выражения участниками образовательных отношений мнения о качестве оказания услуг).

3. Зафиксирован недостаточный уровень популяризации bus.gov.ru на официальных сайтах образовательных организаций муниципалитета, в частности:

– В разделе «Независимая оценка качества оказания услуг» на официальных сайтах образовательных организаций отсутствуют/ не актуальны отчеты по реализации планов мероприятий по результатам НОК в 2018 году, реализованных в полном объеме (по состоянию 31 марта 2021 года);

– Отсутствует/ не актуальна гиперссылка на сайт bus.gov.ru с результатами независимой оценки качества оказания услуг образовательными организациями;

– На официальных сайтах образовательных учреждений отсутствует информации о модуле на сайте bus.gov.ru, на котором реализована возможность оставить отзыв гражданами о качестве услуг, предоставляемых образовательными учреждениями, с приглашением заинтересованных лиц воспользоваться предоставленным ресурсом и принять участие в оценке деятельности образовательных организаций (отсутствует/ не актуален кликабельный баннер с переходом на карточку образовательной организации сайта bus.gov.ru с возможностью оставить отзыв).

4. Получатели услуг не в полной мере удовлетворены комфортностью условий осуществления образовательной деятельности

5. Помещения и территория организаций муниципального образования не оборудованы в должной степени с учетом доступности услуг для инвалидов:

– не все входные группы организаций оборудованы пандусами/подъемными платформами;

– не все организации муниципалитета имеют выделенные стоянки для автотранспортных средств инвалидов;

– не все организации муниципалитета оборудованы адаптированными лифтами, поручнями, или имеют расширенные дверные проемы;

- не все организации имеют в наличии сменные кресла-коляски;
- не все организации муниципалитета имеют специально оборудованные санитарно-гигиенические помещения в организации;

6. В образовательных организациях не в полной мере созданы условия доступности, позволяющие инвалидам получать услуги наравне с другими, в частности отсутствуют:

- дублирование для инвалидов по слуху и зрению звуковой и зрительной информации;
- дублирование надписей, знаков и иной текстовой и графической информации знаками, выполненными рельефно-точечным шрифтом Брайля;
- предоставление возможности инвалидам по слуху (слуху и зрению) услуг сурдопереводчика (тифлосурдопереводчика);
- помощь, оказываемая работниками организации, прошедшими необходимое обучение (инструктирование) (возможность сопровождения работниками организации);
- возможность предоставления образовательных услуг в дистанционном режиме или на дому.

7. Получатели услуг с ограниченными возможностями здоровья не в полной мере удовлетворены созданными условиями получения услуг и оборудованностью помещений и территории организации

8. В образовательных организациях в недостаточной мере обеспечена доброжелательность и вежливость работников

9. В образовательных организациях не созданы условия для готовности получателей рекомендовать организацию

10. Организационные условия оказания услуг в образовательных учреждениях (график работы) скорее не удовлетворяют получателей услуг

### **Нижнесергинский МР**

В рейтинге среди всех муниципальных образований Свердловской области Нижнесергинский МР занимает **46** место.

#### **Среднее значение баллов по критериям НОК-2021:**

- Открытость и доступность информации об организации – 93,93 баллов;
- Комфортность условий предоставления услуг – 88,91 баллов;
- Доступность услуг для инвалидов – 62,26 баллов;
- Доброжелательность, вежливость работников организации – 92,43 баллов;
- Удовлетворенность условиями оказания услуг – 91,91 баллов.

На территории муниципального образования опрошено 3484 респондентов (обучающихся и их родителей/ законных представителей).

Итоговый интегральный показатель по результатам НОК-2021 составил 85,89 баллов (из 100 максимально возможных). Отклонение от нормативного показателя – 14,11%. В 2018 году интегральный показатель составлял 107,3 баллов (из 160 максимально возможных), отклонение от нормативного показателя - 32,94%.

### **Основные недостатки, выявленные в муниципальном образовании Нижнесергинский МР:**

1. На официальных сайтах образовательных организаций муниципалитета не размещена/ размещена не в полном объеме/размещена не актуальная следующая информация:

- Информация о структуре и об органах управления образовательной организации (в том числе: наименование структурных подразделений (органов управления); фамилии, имена, отчества и должности руководителей структурных подразделений; места нахождения структурных подразделений; адреса официальных сайтов в сети «Интернет» структурных подразделений (при наличии); адреса электронной почты структурных подразделений (при наличии));

- Сведения о наличии положений о структурных подразделениях (об органах управления) с приложением копий указанных положений (при их наличии);

- Документ о порядке оказания платных образовательных услуг, в том числе образец договора об оказании платных образовательных услуг, документ об утверждении стоимости обучения по каждой образовательной программе;

- Информация о реализуемых уровнях образования;

- Информация о сроке действия государственной аккредитации образовательных программ (при наличии государственной аккредитации);

- Аннотации к рабочим программам дисциплин (по каждой дисциплине в составе образовательной программы) с приложением их копий (при наличии);

- Информация об использовании при реализации указанных образовательных программ электронного обучения и дистанционных образовательных технологий;

- Информация о численности обучающихся по реализуемым образовательным программам за счет бюджетных ассигнований федерального бюджета, бюджетов субъектов Российской Федерации, местных бюджетов и по договорам об образовании за счет средств физических и (или) юридических лиц; о численности обучающихся, являющихся иностранными гражданами; о языках, на которых осуществляется образование (обучение); о заключенных и планируемых к заключению договорах с иностранными и (или) международными организациями по вопросам образования и науки;

- Информация о направлениях и результатах научной (научно-исследовательской) деятельности и научно-исследовательской базе для ее осуществления (для образовательных



организаций высшего образования и организаций дополнительного профессионального образования);

– Информация о результатах приема по каждой профессии, специальности среднего профессионального образования (при наличии вступительных испытаний), каждому направлению подготовки или специальности высшего образования с различными условиями приема (на места, финансируемые за счет бюджетных ассигнований федерального бюджета, бюджетов субъектов Российской Федерации, местных бюджетов и по договорам об образовании за счет средств физических и (или) юридических лиц) с указанием средней суммы набранных баллов по всем вступительным испытаниям, а также о результатах перевода, восстановления и отчисления;

– Информация о трудоустройстве выпускников (только для СПО);

– Информация об объеме образовательной деятельности, финансовое обеспечение которой осуществляется за счет бюджетных ассигнований федерального бюджета, бюджетов субъектов Российской Федерации, местных бюджетов, по договорам об образовании за счет средств физических и (или) юридических лиц;

– Информация о поступлении финансовых и материальных средств и об их расходовании по итогам финансового года;

– Информация о количестве вакантных мест для приема (перевода) по каждой образовательной программе, профессии, специальности, направлению подготовки (на места, финансируемые за счет бюджетных ассигнований федерального бюджета, бюджетов субъектов Российской Федерации, местных бюджетов, по договорам об образовании за счет средств физических и (или) юридических лиц).

2. На официальных сайтах образовательных организаций отсутствуют следующие дистанционные способы взаимодействия с получателями услуг:

– раздел «Часто задаваемые вопросы»;

– анкета для опроса граждан или гиперссылка на нее (не обеспечена техническая возможность выражения участниками образовательных отношений мнения о качестве оказания услуг).

3. Популяризация bus.gov.ru на сайтах образовательных организаций муниципалитета осуществлена не в полном объеме:

– В разделе «Независимая оценка качества оказания услуг» на официальных сайтах образовательных организаций отсутствуют/ не актуальны отчеты по реализации планов мероприятий по результатам НОК в 2018 году, реализованных в полном объеме (по состоянию 31 марта 2021 года);

– Отсутствует/ не актуальна гиперссылка на сайт bus.gov.ru с результатами независимой оценки качества оказания услуг образовательными организациями;

– На официальных сайтах образовательных учреждений отсутствует информации о модуле на сайте bus.gov.ru, на котором реализована возможность оставить отзыв гражданами о качестве услуг, предоставляемых образовательными учреждениями, с приглашением заинтересованных лиц воспользоваться предоставленным ресурсом и принять участие в оценке деятельности образовательных организаций (отсутствует/ не актуален кликабельный баннер с переходом на карточку образовательной организации сайта bus.gov.ru с возможностью оставить отзыв).

4. В образовательных организациях муниципалитета не созданы в достаточной мере комфортные условия оказания услуг, в частности:

– в образовательных организациях отсутствует комфортная зона отдыха (ожидания), оборудованная соответствующей мебелью;

– отсутствует/ непонятна получателям услуг навигация в образовательных организациях;

5. Получатели услуг не в полной мере удовлетворены комфортностью условий осуществления образовательной деятельности

6. Помещения и территория организаций муниципального образования не оборудованы в должной степени с учетом доступности услуг для инвалидов:

– не все входные группы организаций оборудованы пандусами/подъемными платформами;

– не все организации муниципалитета имеют выделенные стоянки для автотранспортных средств инвалидов;

– не все организации муниципалитета оборудованы адаптированными лифтами, поручнями, или имеют расширенные дверные проемы;

– не все организации имеют в наличии сменные кресла-коляски;

– не все организации муниципалитета имеют специально оборудованные санитарно-гигиенические помещения в организации;

7. В образовательных организациях не в полной мере созданы условия доступности, позволяющие инвалидам получать услуги наравне с другими, в частности отсутствуют:

– дублирование для инвалидов по слуху и зрению звуковой и зрительной информации;

– дублирование надписей, знаков и иной текстовой и графической информации знаками, выполненными рельефно-точечным шрифтом Брайля;

– предоставление возможности инвалидам по слуху (слуху и зрению) услуг сурдопереводчика (тифлосурдопереводчика);

– помощь, оказываемая работниками организации, прошедшими необходимое обучение (инструктирование) (возможность сопровождения работниками организации);

– возможность предоставления образовательных услуг в дистанционном режиме или на дому.

8. Получатели услуг с ограниченными возможностями здоровья не в полной мере удовлетворены созданными условиями получения услуг и оборудованностью помещений и территории организации

9. В образовательных организациях в недостаточной мере обеспечена доброжелательность и вежливость работников

10. В образовательных организациях не созданы в достаточном объеме условия для готовности получателей рекомендовать организацию

11. Организационные условия оказания услуг в образовательных учреждениях (график работы) скорее не удовлетворяют получателей услуг

### **Нижнетуринский ГО**

В рейтинге среди всех муниципальных образований Свердловской области Нижнетуринский ГО занимает **54** место.

#### **Среднее значение баллов по критериям НОК-2021:**

- Открытость и доступность информации об организации – 91,9 баллов;
- Комфортность условий предоставления услуг – 90 баллов;
- Доступность услуг для инвалидов – 58,14 баллов;
- Доброжелательность, вежливость работников организации – 93,64 баллов;
- Удовлетворенность условиями оказания услуг – 91,87 баллов.

На территории муниципального образования опрошено 2194 респондентов (обучающихся и их родителей/ законных представителей).

Итоговый интегральный показатель по результатам НОК-2021 составил 85,11 баллов (из 100 максимально возможных). Отклонение от нормативного показателя – 14,89%. В 2018 году интегральный показатель составлял 95,03 баллов (из 160 максимально возможных), отклонение от нормативного показателя - 40,61%.

#### **Основные недостатки, выявленные в муниципальном образовании Нижнетуринский ГО:**

1. На стендах образовательных организаций отсутствует или представлена не в полном объеме следующая информация:

– Документ о порядке оказания платных образовательных услуг, в том числе образец договора об оказании платных образовательных услуг, документ об утверждении стоимости обучения по каждой образовательной программе;

2. На официальных сайтах образовательных организаций муниципалитета не размещена/ размещена не в полном объеме/размещена не актуальная следующая информация:

– Информация о структуре и об органах управления образовательной организации (в том числе: наименование структурных подразделений (органов управления); фамилии, имена, отчества и должности руководителей структурных подразделений; места нахождения структурных подразделений; адреса официальных сайтов в сети «Интернет» структурных подразделений (при наличии); адреса электронной почты структурных подразделений (при наличии));

– Информация о реализуемых уровнях образования;

– Информация о сроке действия государственной аккредитации образовательных программ (при наличии государственной аккредитации);

– Аннотации к рабочим программам дисциплин (по каждой дисциплине в составе образовательной программы) с приложением их копий (при наличии);

– Информация об использовании при реализации указанных образовательных программ электронного обучения и дистанционных образовательных технологий;

– Информация о численности обучающихся по реализуемым образовательным программам за счет бюджетных ассигнований федерального бюджета, бюджетов субъектов Российской Федерации, местных бюджетов и по договорам об образовании за счет средств физических и (или) юридических лиц; о численности обучающихся, являющихся иностранными гражданами; о языках, на которых осуществляется образование (обучение); о заключенных и планируемых к заключению договорах с иностранными и (или) международными организациями по вопросам образования и науки;

– Информация о направлениях и результатах научной (научно-исследовательской) деятельности и научно-исследовательской базе для ее осуществления (для образовательных организаций высшего образования и организаций дополнительного профессионального образования);

– Информация о результатах приема по каждой профессии, специальности среднего профессионального образования (при наличии вступительных испытаний), каждому направлению подготовки или специальности высшего образования с различными условиями приема (на места, финансируемые за счет бюджетных ассигнований федерального бюджета, бюджетов субъектов Российской Федерации, местных бюджетов и по договорам об образовании за счет средств физических и (или) юридических лиц) с указанием средней суммы набранных

баллов по всем вступительным испытаниям, а также о результатах перевода, восстановления и отчисления;

– Информация о персональном составе педагогических работников с указанием уровня образования, квалификации и опыта работы, в том числе: фамилия, имя, отчество (при наличии) работника; занимаемая должность (должности); преподаваемые дисциплины; ученая степень (при наличии); ученое звание (при наличии); наименование направления подготовки и (или) специальности; данные о повышении квалификации и (или) профессиональной переподготовке (при наличии); общий стаж работы; стаж работы по специальности;

– Информация о местах осуществления образовательной деятельности, включая места, не указываемые в соответствии с Федеральным законом № 273-ФЗ в приложении к лицензии на осуществление образовательной деятельности, в том числе: места осуществления образовательной деятельности по дополнительным профессиональным программам; места осуществления образовательной деятельности по основным программам профессионального обучения; места осуществления образовательной деятельности при использовании сетевой формы реализации образовательных программ; места проведения практики; места проведения практической подготовки обучающихся; места проведения государственной итоговой аттестации;

– Информация о материально-техническом обеспечении образовательной деятельности (в том числе: наличие оборудованных учебных кабинетов, объектов для проведения практических занятий, библиотек, объектов спорта, средств обучения и воспитания), в том числе приспособленных для использования инвалидами и лицами с ОВЗ;

– Информация об объеме образовательной деятельности, финансовое обеспечение которой осуществляется за счет бюджетных ассигнований федерального бюджета, бюджетов субъектов Российской Федерации, местных бюджетов, по договорам об образовании за счет средств физических и (или) юридических лиц;

– Информация о поступлении финансовых и материальных средств и об их расходовании по итогам финансового года;

– Информация о количестве вакантных мест для приема (перевода) по каждой образовательной программе, профессии, специальности, направлению подготовки (на места, финансируемые за счет бюджетных ассигнований федерального бюджета, бюджетов субъектов Российской Федерации, местных бюджетов, по договорам об образовании за счет средств физических и (или) юридических лиц).

3. На официальных сайтах образовательных организаций отсутствуют следующие дистанционные способы взаимодействия с получателями услуг:

– раздел «Часто задаваемые вопросы»;

– анкета для опроса граждан или гиперссылка на нее (не обеспечена техническая возможность выражения участниками образовательных отношений мнения о качестве оказания услуг).

4. Зафиксирован недостаточный уровень популяризации bus.gov.ru на официальных сайтах образовательных организаций муниципалитета, в частности:

– В разделе «Независимая оценка качества оказания услуг» на официальных сайтах образовательных организаций отсутствуют/ не актуальны отчеты по реализации планов мероприятий по результатам НОК в 2018 году, реализованных в полном объеме (по состоянию 31 марта 2021 года);

– Отсутствует/ не актуальна гиперссылка на сайт bus.gov.ru с результатами независимой оценки качества оказания услуг образовательными организациями;

– На официальных сайтах образовательных учреждений отсутствует информации о модуле на сайте bus.gov.ru, на котором реализована возможность оставить отзыв гражданами о качестве услуг, предоставляемых образовательными учреждениями, с приглашением заинтересованных лиц воспользоваться предоставленным ресурсом и принять участие в оценке деятельности образовательных организаций (отсутствует/ не актуален кликабельный баннер с переходом на карточку образовательной организации сайта bus.gov.ru с возможностью оставить отзыв).

5. Получатели услуг не в полной мере удовлетворены комфортностью условий осуществления образовательной деятельности

6. Помещения и территория организаций муниципального образования не оборудованы в должной степени с учетом доступности услуг для инвалидов:

– не все входные группы организаций оборудованы пандусами/подъемными платформами;

– не все организации муниципалитета имеют выделенные стоянки для автотранспортных средств инвалидов;

– не все организации муниципалитета оборудованы адаптированными лифтами, поручнями, или имеют расширенные дверные проемы;

– не все организации имеют в наличии сменные кресла-коляски;

– не все организации муниципалитета имеют специально оборудованные санитарно-гигиенические помещения в организации;

7. В образовательных организациях не в полной мере созданы условия доступности, позволяющие инвалидам получать услуги наравне с другими, в частности отсутствуют:

– дублирование для инвалидов по слуху и зрению звуковой и зрительной информации;

- дублирование надписей, знаков и иной текстовой и графической информации знаками, выполненными рельефно-точечным шрифтом Брайля;
  - предоставление возможности инвалидам по слуху (слуху и зрению) услуг сурдопереводчика (тифлосурдопереводчика);
  - альтернативная версия официального сайта организации в сети Интернет для инвалидов по зрению;
  - помощь, оказываемая работниками организации, прошедшими необходимое обучение (инструктирование) (возможность сопровождения работниками организации);
8. Получатели услуг с ограниченными возможностями здоровья не в полной мере удовлетворены созданными условиями получения услуг и оборудованностью помещений и территории организации
9. В образовательных организациях в недостаточной мере обеспечена доброжелательность и вежливость работников
10. В образовательных организациях не созданы условия для готовности получателей рекомендовать организацию
11. Организационные условия оказания услуг в образовательных учреждениях (график работы) скорее не удовлетворяют получателей услуг

### **Новолялинский ГО**

В рейтинге среди всех муниципальных образований Свердловской области Новолялинский ГО занимает **10** место.

#### **Среднее значение баллов по критериям НОК-2021:**

- Открытость и доступность информации об организации – 92,68 баллов;
- Комфортность условий предоставления услуг – 95,59 баллов;
- Доступность услуг для инвалидов – 67,62 баллов;
- Доброжелательность, вежливость работников организации – 95,91 баллов;
- Удовлетворенность условиями оказания услуг – 94,77 баллов.

На территории муниципального образования опрошено 1653 респондентов (обучающихся и их родителей/ законных представителей).

Итоговый интегральный показатель по результатам НОК-2021 составил 89,31 баллов (из 100 максимально возможных). Отклонение от нормативного показателя – 10,69%. В 2018 году интегральный показатель составлял 104,55 баллов (из 160 максимально возможных), отклонение от нормативного показателя - 34,66%.

**Основные недостатки, выявленные в муниципальном образовании Новолялинский ГО:**

1. На стендах образовательных организаций отсутствует или представлена не в полном объеме следующая информация:

– Документ о порядке оказания платных образовательных услуг, в том числе образец договора об оказании платных образовательных услуг, документ об утверждении стоимости обучения по каждой образовательной программе;

2. На официальных сайтах образовательных организаций муниципалитета не размещена/ размещена не в полном объеме/размещена не актуальная следующая информация:

– Информация о структуре и об органах управления образовательной организации (в том числе: наименование структурных подразделений (органов управления); фамилии, имена, отчества и должности руководителей структурных подразделений; места нахождения структурных подразделений; адреса официальных сайтов в сети «Интернет» структурных подразделений (при наличии); адреса электронной почты структурных подразделений (при наличии));

– План финансово-хозяйственной деятельности образовательной организации, утвержденного в установленном законодательством Российской Федерации порядке, или бюджетные сметы образовательной организации;

– Локальные нормативные акты, предусмотренные частью 2 статьи 30 Федерального закона № 273-ФЗ (по основным вопросам организации и осуществления образовательной деятельности), правила внутреннего распорядка обучающихся, правила внутреннего трудового распорядка;

– Документ о порядке оказания платных образовательных услуг, в том числе образец договора об оказании платных образовательных услуг, документ об утверждении стоимости обучения по каждой образовательной программе;

– Аннотации к рабочим программам дисциплин (по каждой дисциплине в составе образовательной программы) с приложением их копий (при наличии);

– Информация о методических и иных документах, разработанных образовательной организацией для обеспечения образовательного процесса;

– Информация об использовании при реализации указанных образовательных программ электронного обучения и дистанционных образовательных технологий;

– Информация о персональном составе педагогических работников с указанием уровня образования, квалификации и опыта работы, в том числе: фамилия, имя, отчество (при наличии) работника; занимаемая должность (должности); преподаваемые дисциплины; ученая степень (при наличии); ученое звание (при наличии); наименование направления подготовки и (или) специальности; данные о повышении квалификации и (или) профессиональной переподготовке (при наличии); общий стаж работы; стаж работы по специальности;



– Информация о местах осуществления образовательной деятельности, включая места, не указываемые в соответствии с Федеральным законом № 273-ФЗ в приложении к лицензии на осуществление образовательной деятельности, в том числе: места осуществления образовательной деятельности по дополнительным профессиональным программам; места осуществления образовательной деятельности по основным программам профессионального обучения; места осуществления образовательной деятельности при использовании сетевой формы реализации образовательных программ; места проведения практики; места проведения практической подготовки обучающихся; места проведения государственной итоговой аттестации;

– Информация о материально-техническом обеспечении образовательной деятельности (в том числе: наличие оборудованных учебных кабинетов, объектов для проведения практических занятий, библиотек, объектов спорта, средств обучения и воспитания), в том числе приспособленных для использования инвалидами и лицами с ОВЗ;

– Информация об условиях питания обучающихся, в том числе инвалидов и лиц с ограниченными возможностями здоровья;

– Информация об условиях охраны здоровья обучающихся, в том числе инвалидов и лиц с ограниченными возможностями здоровья;

– Информация о доступе к информационным системам и информационно-телекоммуникационным сетям, в том числе приспособленным для использования инвалидами и лицами с ограниченными возможностями здоровья;

– Информация об объеме образовательной деятельности, финансовое обеспечение которой осуществляется за счет бюджетных ассигнований федерального бюджета, бюджетов субъектов Российской Федерации, местных бюджетов, по договорам об образовании за счет средств физических и (или) юридических лиц;

– Информация о поступлении финансовых и материальных средств и об их расходовании по итогам финансового года;

– Информация о количестве вакантных мест для приема (перевода) по каждой образовательной программе, профессии, специальности, направлению подготовки (на места, финансируемые за счет бюджетных ассигнований федерального бюджета, бюджетов субъектов Российской Федерации, местных бюджетов, по договорам об образовании за счет средств физических и (или) юридических лиц).

3. На официальных сайтах образовательных организаций отсутствуют следующие дистанционные способы взаимодействия с получателями услуг:

– раздел «Часто задаваемые вопросы»;

– анкета для опроса граждан или гиперссылка на нее (не обеспечена техническая возможность выражения участниками образовательных отношений мнения о качестве оказания услуг).

4. Зафиксирован недостаточный уровень популяризации bus.gov.ru на официальных сайтах образовательных организаций муниципалитета, в частности:

– В разделе «Независимая оценка качества оказания услуг» на официальных сайтах образовательных организаций отсутствуют планы по устранению недостатков по итогам НОК в 2018 году;

– В разделе «Независимая оценка качества оказания услуг» на официальных сайтах образовательных организаций отсутствуют/ не актуальны отчеты по реализации планов мероприятий по результатам НОК в 2018 году, реализованных в полном объеме (по состоянию 31 марта 2021 года);

– Отсутствует/ не актуальна гиперссылка на сайт bus.gov.ru с результатами независимой оценки качества оказания услуг образовательными организациями;

– На официальных сайтах образовательных учреждений отсутствует информации о модуле на сайте bus.gov.ru, на котором реализована возможность оставить отзыв гражданами о качестве услуг, предоставляемых образовательными учреждениями, с приглашением заинтересованных лиц воспользоваться предоставленным ресурсом и принять участие в оценке деятельности образовательных организаций (отсутствует/ не актуален кликабельный баннер с переходом на карточку образовательной организации сайта bus.gov.ru с возможностью оставить отзыв).

5. Получатели услуг не в полной мере удовлетворены комфортностью условий осуществления образовательной деятельности

6. Помещения и территория организаций муниципального образования не оборудованы в должной степени с учетом доступности услуг для инвалидов:

– не все входные группы организаций оборудованы пандусами/подъемными платформами;

– не все организации муниципалитета имеют выделенные стоянки для автотранспортных средств инвалидов;

– не все организации муниципалитета оборудованы адаптированными лифтами, поручнями, или имеют расширенные дверные проемы;

– не все организации имеют в наличии сменные кресла-коляски;

– не все организации муниципалитета имеют специально оборудованные санитарно-гигиенические помещения в организации;

7. В образовательных организациях не в полной мере созданы условия доступности, позволяющие инвалидам получать услуги наравне с другими, в частности отсутствуют:

- дублирование для инвалидов по слуху и зрению звуковой и зрительной информации;
- дублирование надписей, знаков и иной текстовой и графической информации знаками, выполненными рельефно-точечным шрифтом Брайля;
- предоставление возможности инвалидам по слуху (слуху и зрению) услуг сурдопереводчика (тифлосурдопереводчика);
- помощь, оказываемая работниками организации, прошедшими необходимое обучение (инструктирование) (возможность сопровождения работниками организации);

8. Получатели услуг с ограниченными возможностями здоровья не в полной мере удовлетворены созданными условиями получения услуг и оборудованностью помещений и территории организации

9. В образовательных организациях в недостаточной мере обеспечена доброжелательность и вежливость работников

10. В образовательных организациях не созданы в достаточном объеме условия для готовности получателей рекомендовать организацию

11. Организационные условия оказания услуг в образовательных учреждениях (график работы) скорее не удовлетворяют получателей услуг

### **Горноуральский ГО**

В рейтинге среди всех муниципальных образований Свердловской области Горноуральский ГО занимает **38** место.

#### **Среднее значение баллов по критериям НОК-2021:**

- Открытость и доступность информации об организации – 93,32 баллов;
- Комфортность условий предоставления услуг – 89,5 баллов;
- Доступность услуг для инвалидов – 63,97 баллов;
- Доброжелательность, вежливость работников организации – 94,12 баллов;
- Удовлетворенность условиями оказания услуг – 91,58 баллов.

На территории муниципального образования опрошено 1961 респондентов (обучающихся и их родителей/ законных представителей).

Итоговый интегральный показатель по результатам НОК-2021 составил 86,5 баллов (из 100 максимально возможных). Отклонение от нормативного показателя – 13,5%. В 2018 году интегральный показатель составлял 104,66 баллов (из 160 максимально возможных), отклонение от нормативного показателя - 34,59%.

## **Основные недостатки, выявленные в муниципальном образовании Горноуральский ГО:**

1. На стендах образовательных организаций отсутствует или представлена не в полном объеме следующая информация:

- Документ о порядке оказания платных образовательных услуг, в том числе образец договора об оказании платных образовательных услуг, документ об утверждении стоимости обучения по каждой образовательной программе;

2. На официальных сайтах образовательных организаций муниципалитета не размещена/ размещена не в полном объеме/размещена не актуальная следующая информация:

- Информация о структуре и об органах управления образовательной организации (в том числе: наименование структурных подразделений (органов управления); фамилии, имена, отчества и должности руководителей структурных подразделений; места нахождения структурных подразделений; адреса официальных сайтов в сети «Интернет» структурных подразделений (при наличии); адреса электронной почты структурных подразделений (при наличии));

- Информация о реализуемых уровнях образования;

- Информация о сроке действия государственной аккредитации образовательных программ (при наличии государственной аккредитации);

- Аннотации к рабочим программам дисциплин (по каждой дисциплине в составе образовательной программы) с приложением их копий (при наличии);

- Информация об использовании при реализации указанных образовательных программ электронного обучения и дистанционных образовательных технологий;

- Информация о численности обучающихся по реализуемым образовательным программам за счет бюджетных ассигнований федерального бюджета, бюджетов субъектов Российской Федерации, местных бюджетов и по договорам об образовании за счет средств физических и (или) юридических лиц; о численности обучающихся, являющихся иностранными гражданами; о языках, на которых осуществляется образование (обучение); о заключенных и планируемых к заключению договорах с иностранными и (или) международными организациями по вопросам образования и науки;

- Информация о материально-техническом обеспечении образовательной деятельности (в том числе: наличие оборудованных учебных кабинетов, объектов для проведения практических занятий, библиотек, объектов спорта, средств обучения и воспитания), в том числе приспособленных для использования инвалидами и лицами с ОВЗ;

- Информация об объеме образовательной деятельности, финансовое обеспечение которой осуществляется за счет бюджетных ассигнований федерального бюджета, бюджетов

субъектов Российской Федерации, местных бюджетов, по договорам об образовании за счет средств физических и (или) юридических лиц;

- Информация о поступлении финансовых и материальных средств и об их расходовании по итогам финансового года;

- Информация о количестве вакантных мест для приема (перевода) по каждой образовательной программе, профессии, специальности, направлению подготовки (на места, финансируемые за счет бюджетных ассигнований федерального бюджета, бюджетов субъектов Российской Федерации, местных бюджетов, по договорам об образовании за счет средств физических и (или) юридических лиц).

3. На официальных сайтах образовательных организаций отсутствуют следующие дистанционные способы взаимодействия с получателями услуг:

- раздел «Часто задаваемые вопросы»;
- анкета для опроса граждан или гиперссылка на нее (не обеспечена техническая возможность выражения участниками образовательных отношений мнения о качестве оказания услуг).

4. Зафиксирован недостаточный уровень популяризации bus.gov.ru на официальных сайтах образовательных организаций муниципалитета, в частности:

- В разделе «Независимая оценка качества оказания услуг» на официальных сайтах образовательных организаций отсутствуют планы по устранению недостатков по итогам НОК в 2018 году;

- В разделе «Независимая оценка качества оказания услуг» на официальных сайтах образовательных организаций отсутствуют/ не актуальны отчеты по реализации планов мероприятий по результатам НОК в 2018 году, реализованных в полном объеме (по состоянию 31 марта 2021 года);

- Отсутствует/ не актуальна гиперссылка на сайт bus.gov.ru с результатами независимой оценки качества оказания услуг образовательными организациями;

- На официальных сайтах образовательных учреждений отсутствует информации о модуле на сайте bus.gov.ru, на котором реализована возможность оставить отзыв гражданами о качестве услуг, предоставляемых образовательными учреждениями, с приглашением заинтересованных лиц воспользоваться предоставленным ресурсом и принять участие в оценке деятельности образовательных организаций (отсутствует/ не актуален кликабельный баннер с переходом на карточку образовательной организации сайта bus.gov.ru с возможностью оставить отзыв).

5. Получатели услуг не в полной мере удовлетворены комфортностью условий осуществления образовательной деятельности

6. Помещения и территория организаций муниципального образования не оборудованы в должной степени с учетом доступности услуг для инвалидов:

- не все входные группы организаций оборудованы пандусами/подъемными платформами;
- не все организации муниципалитета имеют выделенные стоянки для автотранспортных средств инвалидов;
- не все организации муниципалитета оборудованы адаптированными лифтами, поручнями, или имеют расширенные дверные проемы;
- не все организации имеют в наличии сменные кресла-коляски;
- не все организации муниципалитета имеют специально оборудованные санитарно-гигиенические помещения в организации;

7. В образовательных организациях не в полной мере созданы условия доступности, позволяющие инвалидам получать услуги наравне с другими, в частности отсутствуют:

- дублирование для инвалидов по слуху и зрению звуковой и зрительной информации;
- дублирование надписей, знаков и иной текстовой и графической информации знаками, выполненными рельефно-точечным шрифтом Брайля;
- предоставление возможности инвалидам по слуху (слуху и зрению) услуг сурдопереводчика (тифлосурдопереводчика);
- помощь, оказываемая работниками организации, прошедшими необходимое обучение (инструктирование) (возможность сопровождения работниками организации);
- возможность предоставления образовательных услуг в дистанционном режиме или на дому.

8. Получатели услуг с ограниченными возможностями здоровья не в полной мере удовлетворены созданными условиями получения услуг и оборудованностью помещений и территории организации

9. В образовательных организациях в недостаточной мере обеспечена доброжелательность и вежливость работников

10. В образовательных организациях не созданы условия для готовности получателей рекомендовать организацию

11. Организационные условия оказания услуг в образовательных учреждениях (график работы) скорее не удовлетворяют получателей услуг

## Пышминский ГО

В рейтинге среди всех муниципальных образований Свердловской области Пышминский ГО занимает **15** место.

### **Среднее значение баллов по критериям НОК-2021:**

- Открытость и доступность информации об организации – 93,43 баллов;
- Комфортность условий предоставления услуг – 91,17 баллов;
- Доступность услуг для инвалидов – 68,08 баллов;
- Доброжелательность, вежливость работников организации – 94,73 баллов;
- Удовлетворенность условиями оказания услуг – 94,37 баллов.

На территории муниципального образования опрошено 1595 респондентов (обучающихся и их родителей/ законных представителей).

Итоговый интегральный показатель по результатам НОК-2021 составил 88,36 баллов (из 100 максимально возможных). Отклонение от нормативного показателя – 11,64%. В 2018 году интегральный показатель составлял 104,21 баллов (из 160 максимально возможных), отклонение от нормативного показателя - 34,87%.

### **Основные недостатки, выявленные в муниципальном образовании Пышминский ГО:**

1. На официальных сайтах образовательных организаций муниципалитета не размещена/ размещена не в полном объеме/размещена не актуальная следующая информация:

- Информация о структуре и об органах управления образовательной организации (в том числе: наименование структурных подразделений (органов управления); фамилии, имена, отчества и должности руководителей структурных подразделений; места нахождения структурных подразделений; адреса официальных сайтов в сети «Интернет» структурных подразделений (при наличии); адреса электронной почты структурных подразделений (при наличии));
- Сведения о наличии положений о структурных подразделениях (об органах управления) с приложением копий указанных положений (при их наличии);
- Документ о порядке оказания платных образовательных услуг, в том числе образец договора об оказании платных образовательных услуг, документ об утверждении стоимости обучения по каждой образовательной программе;
- Информация о реализуемых уровнях образования;
- Информация о формах обучения;
- Информация о нормативных сроках обучения;
- Информация о сроке действия государственной аккредитации образовательных программ (при наличии государственной аккредитации);

– Аннотации к рабочим программам дисциплин (по каждой дисциплине в составе образовательной программы) с приложением их копий (при наличии);

– Информация об использовании при реализации указанных образовательных программ электронного обучения и дистанционных образовательных технологий;

– Информация о местах осуществления образовательной деятельности, включая места, не указываемые в соответствии с Федеральным законом № 273-ФЗ в приложении к лицензии на осуществление образовательной деятельности, в том числе: места осуществления образовательной деятельности по дополнительным профессиональным программам; места осуществления образовательной деятельности по основным программам профессионального обучения; места осуществления образовательной деятельности при использовании сетевой формы реализации образовательных программ; места проведения практики; места проведения практической подготовки обучающихся; места проведения государственной итоговой аттестации;

– Информация о материально-техническом обеспечении образовательной деятельности (в том числе: наличие оборудованных учебных кабинетов, объектов для проведения практических занятий, библиотек, объектов спорта, средств обучения и воспитания), в том числе приспособленных для использования инвалидами и лицами с ОВЗ;

– Информация об объеме образовательной деятельности, финансовое обеспечение которой осуществляется за счет бюджетных ассигнований федерального бюджета, бюджетов субъектов Российской Федерации, местных бюджетов, по договорам об образовании за счет средств физических и (или) юридических лиц;

– Информация о поступлении финансовых и материальных средств и об их расходовании по итогам финансового года;

– Информация о количестве вакантных мест для приема (перевода) по каждой образовательной программе, профессии, специальности, направлению подготовки (на места, финансируемые за счет бюджетных ассигнований федерального бюджета, бюджетов субъектов Российской Федерации, местных бюджетов, по договорам об образовании за счет средств физических и (или) юридических лиц).

2. На официальных сайтах образовательных организаций отсутствуют следующие дистанционные способы взаимодействия с получателями услуг:

– раздел «Часто задаваемые вопросы»;

– анкета для опроса граждан или гиперссылка на нее (не обеспечена техническая возможность выражения участниками образовательных отношений мнения о качестве оказания услуг).



3. Зафиксирован недостаточный уровень популяризации bus.gov.ru на официальных сайтах образовательных организаций муниципалитета, в частности:

- В разделе «Независимая оценка качества оказания услуг» на официальных сайтах образовательных организаций отсутствуют планы по устранению недостатков по итогам НОК в 2018 году;

- В разделе «Независимая оценка качества оказания услуг» на официальных сайтах образовательных организаций отсутствуют/ не актуальны отчеты по реализации планов мероприятий по результатам НОК в 2018 году, реализованных в полном объеме (по состоянию 31 марта 2021 года);

- Отсутствует/ не актуальна гиперссылка на сайт bus.gov.ru с результатами независимой оценки качества оказания услуг образовательными организациями;

- На официальных сайтах образовательных учреждений отсутствует информации о модуле на сайте bus.gov.ru, на котором реализована возможность оставить отзыв гражданами о качестве услуг, предоставляемых образовательными учреждениями, с приглашением заинтересованных лиц воспользоваться предоставленным ресурсом и принять участие в оценке деятельности образовательных организаций (отсутствует/ не актуален кликабельный баннер с переходом на карточку образовательной организации сайта bus.gov.ru с возможностью оставить отзыв).

4. Получатели услуг не в полной мере удовлетворены комфортностью условий осуществления образовательной деятельности

5. Помещения и территория организаций муниципального образования не оборудованы в должной степени с учетом доступности услуг для инвалидов:

- не все входные группы организаций оборудованы пандусами/подъемными платформами;

- не все организации муниципалитета имеют выделенные стоянки для автотранспортных средств инвалидов;

- не все организации муниципалитета оборудованы адаптированными лифтами, поручнями, или имеют расширенные дверные проемы;

- не все организации имеют в наличии сменные кресла-коляски;

- не все организации муниципалитета имеют специально оборудованные санитарно-гигиенические помещения в организации;

6. В образовательных организациях не в полной мере созданы условия доступности, позволяющие инвалидам получать услуги наравне с другими, в частности отсутствуют:

- дублирование для инвалидов по слуху и зрению звуковой и зрительной информации;

– предоставление возможности инвалидам по слуху (слуху и зрению) услуг сурдопереводчика (тифлосурдопереводчика);

– альтернативная версия официального сайта организации в сети Интернет для инвалидов по зрению;

– помощь, оказываемая работниками организации, прошедшими необходимое обучение (инструктирование) (возможность сопровождения работниками организации);

7. Получатели услуг с ограниченными возможностями здоровья не в полной мере удовлетворены созданными условиями получения услуг и оборудованностью помещений и территории организации

8. В образовательных организациях в недостаточной мере обеспечена доброжелательность и вежливость работников

9. В образовательных организациях не созданы в достаточном объеме условия для готовности получателей рекомендовать организацию

10. Организационные условия оказания услуг в образовательных учреждениях (график работы) скорее не удовлетворяют получателей услуг

### **ГО Ревда**

В рейтинге среди всех муниципальных образований Свердловской области ГО Ревда занимает **19** место.

– Среднее значение баллов по критериям НОК-2021:

– Открытость и доступность информации об организации – 93,77 баллов;

– Комфортность условий предоставления услуг – 91,59 баллов;

– Доступность услуг для инвалидов – 68,25 баллов;

– Доброжелательность, вежливость работников организации – 93,2 баллов;

– Удовлетворенность условиями оказания услуг – 92,55 баллов.

На территории муниципального образования опрошено 5510 респондентов (обучающихся и их родителей/ законных представителей).

Итоговый интегральный показатель по результатам НОК-2021 составил 87,87 баллов (из 100 максимально возможных). Отклонение от нормативного показателя – 12,13%. В 2018 году интегральный показатель составлял 120,1 баллов (из 160 максимально возможных), отклонение от нормативного показателя - 24,94%.

#### **Основные недостатки, выявленные в муниципальном образовании ГО Ревда:**

1. На официальных сайтах образовательных организаций муниципалитета не размещена/ размещена не в полном объеме/размещена не актуальная следующая информация:

– Информация о структуре и об органах управления образовательной организации (в том числе: наименование структурных подразделений (органов управления); фамилии, имена, отчества и должности руководителей структурных подразделений; места нахождения структурных подразделений; адреса официальных сайтов в сети «Интернет» структурных подразделений (при наличии); адреса электронной почты структурных подразделений (при наличии));

– План финансово-хозяйственной деятельности образовательной организации, утвержденного в установленном законодательством Российской Федерации порядке, или бюджетные сметы образовательной организации;

– Информация о направлениях и результатах научной (научно-исследовательской) деятельности и научно-исследовательской базе для ее осуществления (для образовательных организаций высшего образования и организаций дополнительного профессионального образования);

– Информация о местах осуществления образовательной деятельности, включая места, не указываемые в соответствии с Федеральным законом № 273-ФЗ в приложении к лицензии на осуществление образовательной деятельности, в том числе: места осуществления образовательной деятельности по дополнительным профессиональным программам; места осуществления образовательной деятельности по основным программам профессионального обучения; места осуществления образовательной деятельности при использовании сетевой формы реализации образовательных программ; места проведения практики; места проведения практической подготовки обучающихся; места проведения государственной итоговой аттестации;

– Информация о материально-техническом обеспечении образовательной деятельности (в том числе: наличие оборудованных учебных кабинетов, объектов для проведения практических занятий, библиотек, объектов спорта, средств обучения и воспитания), в том числе приспособленных для использования инвалидами и лицами с ОВЗ;

– Информация об объеме образовательной деятельности, финансовое обеспечение которой осуществляется за счет бюджетных ассигнований федерального бюджета, бюджетов субъектов Российской Федерации, местных бюджетов, по договорам об образовании за счет средств физических и (или) юридических лиц;

– Информация о поступлении финансовых и материальных средств и об их расходовании по итогам финансового года;

2. На официальных сайтах образовательных организаций отсутствуют следующие дистанционные способы взаимодействия с получателями услуг:

– раздел «Часто задаваемые вопросы»;

– анкета для опроса граждан или гиперссылка на нее (не обеспечена техническая возможность выражения участниками образовательных отношений мнения о качестве оказания услуг).

3. Зафиксирован недостаточный уровень популяризации bus.gov.ru на официальных сайтах образовательных организаций муниципалитета, в частности:

– В разделе «Независимая оценка качества оказания услуг» на официальных сайтах образовательных организаций отсутствуют/ не актуальны отчеты по реализации планов мероприятий по результатам НОК в 2018 году, реализованных в полном объеме (по состоянию 31 марта 2021 года);

– Отсутствует/ не актуальна гиперссылка на сайт bus.gov.ru с результатами независимой оценки качества оказания услуг образовательными организациями;

– На официальных сайтах образовательных учреждений отсутствует информации о модуле на сайте bus.gov.ru, на котором реализована возможность оставить отзыв гражданами о качестве услуг, предоставляемых образовательными учреждениями, с приглашением заинтересованных лиц воспользоваться предоставленным ресурсом и принять участие в оценке деятельности образовательных организаций (отсутствует/ не актуален кликабельный баннер с переходом на карточку образовательной организации сайта bus.gov.ru с возможностью оставить отзыв).

4. Получатели услуг не в полной мере удовлетворены комфортностью условий осуществления образовательной деятельности

5. Помещения и территория организаций муниципального образования не оборудованы в должной степени с учетом доступности услуг для инвалидов:

– не все входные группы организаций оборудованы пандусами/подъемными платформами;

– не все организации муниципалитета имеют выделенные стоянки для автотранспортных средств инвалидов;

– не все организации муниципалитета оборудованы адаптированными лифтами, поручнями, или имеют расширенные дверные проемы;

– не все организации имеют в наличии сменные кресла-коляски;

– не все организации муниципалитета имеют специально оборудованные санитарно-гигиенические помещения в организации;

6. В образовательных организациях не в полной мере созданы условия доступности, позволяющие инвалидам получать услуги наравне с другими, в частности отсутствуют:

– дублирование для инвалидов по слуху и зрению звуковой и зрительной информации;

- дублирование надписей, знаков и иной текстовой и графической информации знаками, выполненными рельефно-точечным шрифтом Брайля;
  - предоставление возможности инвалидам по слуху (слуху и зрению) услуг сурдопереводчика (тифлосурдопереводчика);
  - альтернативная версия официального сайта организации в сети Интернет для инвалидов по зрению;
  - помощь, оказываемая работниками организации, прошедшими необходимое обучение (инструктирование) (возможность сопровождения работниками организации);
7. Получатели услуг с ограниченными возможностями здоровья не в полной мере удовлетворены созданными условиями получения услуг и оборудованностью помещений и территории организации
8. В образовательных организациях в недостаточной мере обеспечена доброжелательность и вежливость работников
9. В образовательных организациях не созданы в достаточном объеме условия для готовности получателей рекомендовать организацию
10. Организационные условия оказания услуг в образовательных учреждениях (график работы) скорее не удовлетворяют получателей услуг

### **Режевской ГО**

В рейтинге среди всех муниципальных образований Свердловской области Режевской ГО занимает **41** место.

#### **Среднее значение баллов по критериям НОК-2021:**

- Открытость и доступность информации об организации – 94,85 баллов;
- Комфортность условий предоставления услуг – 90,19 баллов;
- Доступность услуг для инвалидов – 63,69 баллов;
- Доброжелательность, вежливость работников организации – 92,47 баллов;
- Удовлетворенность условиями оказания услуг – 90,73 баллов.

На территории муниципального образования опрошено 3751 респондентов (обучающихся и их родителей/ законных представителей).

Итоговый интегральный показатель по результатам НОК-2021 составил 86,39 баллов (из 100 максимально возможных). Отклонение от нормативного показателя – 13,61%. В 2018 году интегральный показатель составлял 112,46 баллов (из 160 максимально возможных), отклонение от нормативного показателя - 29,71%.

#### **Основные недостатки, выявленные в муниципальном образовании Режевской ГО:**

1. На официальных сайтах образовательных организаций муниципалитета не размещена/ размещена не в полном объеме/размещена не актуальная следующая информация:

- Информация о структуре и об органах управления образовательной организации (в том числе: наименование структурных подразделений (органов управления); фамилии, имена, отчества и должности руководителей структурных подразделений; места нахождения структурных подразделений; адреса официальных сайтов в сети «Интернет» структурных подразделений (при наличии); адреса электронной почты структурных подразделений (при наличии));

- Информация о реализуемых уровнях образования;

- Информация о сроке действия государственной аккредитации образовательных программ (при наличии государственной аккредитации);

- Аннотации к рабочим программам дисциплин (по каждой дисциплине в составе образовательной программы) с приложением их копий (при наличии);

- Информация о численности обучающихся по реализуемым образовательным программам за счет бюджетных ассигнований федерального бюджета, бюджетов субъектов Российской Федерации, местных бюджетов и по договорам об образовании за счет средств физических и (или) юридических лиц; о численности обучающихся, являющихся иностранными гражданами; о языках, на которых осуществляется образование (обучение); о заключенных и планируемых к заключению договорах с иностранными и (или) международными организациями по вопросам образования и науки;

- Уровень образования (для СПО);

- Информация о направлениях и результатах научной (научно-исследовательской) деятельности и научно-исследовательской базе для ее осуществления (для образовательных организаций высшего образования и организаций дополнительного профессионального образования);

- Информация о результатах приема по каждой профессии, специальности среднего профессионального образования (при наличии вступительных испытаний), каждому направлению подготовки или специальности высшего образования с различными условиями приема (на места, финансируемые за счет бюджетных ассигнований федерального бюджета, бюджетов субъектов Российской Федерации, местных бюджетов и по договорам об образовании за счет средств физических и (или) юридических лиц) с указанием средней суммы набранных баллов по всем вступительным испытаниям, а также о результатах перевода, восстановления и отчисления;

- Информация о материально-техническом обеспечении образовательной деятельности (в том числе: наличие оборудованных учебных кабинетов, объектов для проведения

практических занятий, библиотек, объектов спорта, средств обучения и воспитания), в том числе приспособленных для использования инвалидами и лицами с ОВЗ;

- Информация об обеспечении доступа в здания образовательной организации инвалидов и лиц с ограниченными возможностями здоровья;

- Информация о трудоустройстве выпускников (только для СПО);

- Информация об объеме образовательной деятельности, финансовое обеспечение которой осуществляется за счет бюджетных ассигнований федерального бюджета, бюджетов субъектов Российской Федерации, местных бюджетов, по договорам об образовании за счет средств физических и (или) юридических лиц;

- Информация о поступлении финансовых и материальных средств и об их расходовании по итогам финансового года;

- Информация о количестве вакантных мест для приема (перевода) по каждой образовательной программе, профессии, специальности, направлению подготовки (на места, финансируемые за счет бюджетных ассигнований федерального бюджета, бюджетов субъектов Российской Федерации, местных бюджетов, по договорам об образовании за счет средств физических и (или) юридических лиц).

2. На официальных сайтах образовательных организаций отсутствуют следующие дистанционные способы взаимодействия с получателями услуг:

- раздел «Часто задаваемые вопросы»;

- анкета для опроса граждан или гиперссылка на нее (не обеспечена техническая возможность выражения участниками образовательных отношений мнения о качестве оказания услуг).

3. Зафиксирован недостаточный уровень популяризации bus.gov.ru на официальных сайтах образовательных организаций муниципалитета, в частности:

- В разделе «Независимая оценка качества оказания услуг» на официальных сайтах образовательных организаций отсутствуют планы по устранению недостатков по итогам НОК в 2018 году;

- В разделе «Независимая оценка качества оказания услуг» на официальных сайтах образовательных организаций отсутствуют/ не актуальны отчеты по реализации планов мероприятий по результатам НОК в 2018 году, реализованных в полном объеме (по состоянию 31 марта 2021 года);

- Отсутствует/ не актуальна гиперссылка на сайт bus.gov.ru с результатами независимой оценки качества оказания услуг образовательными организациями;

- На официальных сайтах образовательных учреждений отсутствует информации о модуле на сайте bus.gov.ru, на котором реализована возможность оставить отзыв гражданами о

качестве услуг, предоставляемых образовательными учреждениями, с приглашением заинтересованных лиц воспользоваться предоставленным ресурсом и принять участие в оценке деятельности образовательных организаций (отсутствует/ не актуален кликабельный баннер с переходом на карточку образовательной организации сайта bus.gov.ru с возможностью оставить отзыв).

4. Получатели услуг не в полной мере удовлетворены комфортностью условий осуществления образовательной деятельности

5. Помещения и территория организаций муниципального образования не оборудованы в должной степени с учетом доступности услуг для инвалидов:

- не все входные группы организаций оборудованы пандусами/подъемными платформами;

- не все организации муниципалитета имеют выделенные стоянки для автотранспортных средств инвалидов;

- не все организации муниципалитета оборудованы адаптированными лифтами, поручнями, или имеют расширенные дверные проемы;

- не все организации имеют в наличии сменные кресла-коляски;

- не все организации муниципалитета имеют специально оборудованные санитарно-гигиенические помещения в организации;

6. В образовательных организациях не в полной мере созданы условия доступности, позволяющие инвалидам получать услуги наравне с другими, в частности отсутствуют:

- дублирование для инвалидов по слуху и зрению звуковой и зрительной информации;

- дублирование надписей, знаков и иной текстовой и графической информации знаками, выполненными рельефно-точечным шрифтом Брайля;

- предоставление возможности инвалидам по слуху (слуху и зрению) услуг сурдопереводчика (тифлосурдопереводчика);

- помощь, оказываемая работниками организации, прошедшими необходимое обучение (инструктирование) (возможность сопровождения работниками организации);

7. Получатели услуг с ограниченными возможностями здоровья не в полной мере удовлетворены созданными условиями получения услуг и оборудованностью помещений и территории организации

8. В образовательных организациях в недостаточной мере обеспечена доброжелательность и вежливость работников

9. В образовательных организациях не созданы условия для готовности получателей рекомендовать организацию



10. Организационные условия оказания услуг в образовательных учреждениях (график работы) не удовлетворяют получателей услуг

### **Сосьвинский ГО**

В рейтинге среди всех муниципальных образований Свердловской области Сосьвинский ГО занимает **12** место.

#### **Среднее значение баллов по критериям НОК-2021:**

- Открытость и доступность информации об организации – 92,83 баллов;
- Комфортность условий предоставления услуг – 86 баллов;
- Доступность услуг для инвалидов – 78,68 баллов;
- Доброжелательность, вежливость работников организации – 92,33 баллов;
- Удовлетворенность условиями оказания услуг – 93,78 баллов.

На территории муниципального образования опрошено 869 респондентов (обучающихся и их родителей/ законных представителей).

Итоговый интегральный показатель по результатам НОК-2021 составил 88,73 баллов (из 100 максимально возможных). Отклонение от нормативного показателя – 11,27%. В 2018 году интегральный показатель составлял 85,62 баллов (из 160 максимально возможных), отклонение от нормативного показателя - 46,49%.

#### **Основные недостатки, выявленные в муниципальном образовании Сосьвинский ГО:**

1. На стендах образовательных организаций отсутствует или представлена не в полном объеме следующая информация:

- Документ о порядке оказания платных образовательных услуг, в том числе образец договора об оказании платных образовательных услуг, документ об утверждении стоимости обучения по каждой образовательной программе;

2. На официальных сайтах образовательных организаций муниципалитета не размещена/ размещена не в полном объеме/размещена не актуальная следующая информация:

- Информация о структуре и об органах управления образовательной организации (в том числе: наименование структурных подразделений (органов управления); фамилии, имена, отчества и должности руководителей структурных подразделений; места нахождения структурных подразделений; адреса официальных сайтов в сети «Интернет» структурных подразделений (при наличии); адреса электронной почты структурных подразделений (при наличии));

- Сведения о наличии положений о структурных подразделениях (об органах управления) с приложением копий указанных положений (при их наличии);

- Информация о реализуемых уровнях образования;
- Информация о сроке действия государственной аккредитации образовательных программ (при наличии государственной аккредитации);
  - Аннотации к рабочим программам дисциплин (по каждой дисциплине в составе образовательной программы) с приложением их копий (при наличии);
  - Информация об использовании при реализации указанных образовательных программ электронного обучения и дистанционных образовательных технологий;
  - Информация о численности обучающихся по реализуемым образовательным программам за счет бюджетных ассигнований федерального бюджета, бюджетов субъектов Российской Федерации, местных бюджетов и по договорам об образовании за счет средств физических и (или) юридических лиц; о численности обучающихся, являющихся иностранными гражданами; о языках, на которых осуществляется образование (обучение); о заключенных и планируемых к заключению договорах с иностранными и (или) международными организациями по вопросам образования и науки;
  - Информация о местах осуществления образовательной деятельности, включая места, не указываемые в соответствии с Федеральным законом № 273-ФЗ в приложении к лицензии на осуществление образовательной деятельности, в том числе: места осуществления образовательной деятельности по дополнительным профессиональным программам; места осуществления образовательной деятельности по основным программам профессионального обучения; места осуществления образовательной деятельности при использовании сетевой формы реализации образовательных программ; места проведения практики; места проведения практической подготовки обучающихся; места проведения государственной итоговой аттестации;
  - Информация о материально-техническом обеспечении образовательной деятельности (в том числе: наличие оборудованных учебных кабинетов, объектов для проведения практических занятий, библиотек, объектов спорта, средств обучения и воспитания), в том числе приспособленных для использования инвалидами и лицами с ОВЗ;
  - Информация об обеспечении доступа в здания образовательной организации инвалидов и лиц с ограниченными возможностями здоровья;
  - Информация о доступе к информационным системам и информационно-телекоммуникационным сетям, в том числе приспособленным для использования инвалидами и лицами с ограниченными возможностями здоровья;
  - Информация об электронных образовательных ресурсах, к которым обеспечивается доступ обучающихся, в том числе приспособленных для использования инвалидами и лицами с ограниченными возможностями здоровья;

- Информация о наличии специальных технических средств обучения коллективного и индивидуального пользования для инвалидов и лиц с ограниченными возможностями здоровья;
- Информация об объеме образовательной деятельности, финансовое обеспечение которой осуществляется за счет бюджетных ассигнований федерального бюджета, бюджетов субъектов Российской Федерации, местных бюджетов, по договорам об образовании за счет средств физических и (или) юридических лиц;
- Информация о поступлении финансовых и материальных средств и об их расходовании по итогам финансового года;
- Информация о количестве вакантных мест для приема (перевода) по каждой образовательной программе, профессии, специальности, направлению подготовки (на места, финансируемые за счет бюджетных ассигнований федерального бюджета, бюджетов субъектов Российской Федерации, местных бюджетов, по договорам об образовании за счет средств физических и (или) юридических лиц).

3. На официальных сайтах образовательных организаций отсутствуют следующие дистанционные способы взаимодействия с получателями услуг:

- раздел «Часто задаваемые вопросы»;
- анкета для опроса граждан или гиперссылка на нее (не обеспечена техническая возможность выражения участниками образовательных отношений мнения о качестве оказания услуг).

4. Зафиксирован недостаточный уровень популяризации bus.gov.ru на официальных сайтах образовательных организаций муниципалитета, в частности:

- Отсутствует раздел «Независимая оценка качества оказания услуг» на официальных сайтах образовательных организаций;
- В разделе «Независимая оценка качества оказания услуг» на официальных сайтах образовательных организаций отсутствуют планы по устранению недостатков по итогам НОК в 2018 году;
- В разделе «Независимая оценка качества оказания услуг» на официальных сайтах образовательных организаций отсутствуют/ не актуальны отчеты по реализации планов мероприятий по результатам НОК в 2018 году, реализованных в полном объеме (по состоянию 31 марта 2021 года);
- Отсутствует/ не актуальна гиперссылка на сайт bus.gov.ru с результатами независимой оценки качества оказания услуг образовательными организациями;
- На официальных сайтах образовательных учреждений отсутствует информации о модуле на сайте bus.gov.ru, на котором реализована возможность оставить отзыв гражданами о качестве услуг, предоставляемых образовательными учреждениями, с приглашением

заинтересованных лиц воспользоваться предоставленным ресурсом и принять участие в оценке деятельности образовательных организаций (отсутствует/ не актуален кликабельный баннер с переходом на карточку образовательной организации сайта bus.gov.ru с возможностью оставить отзыв).

5. В образовательных организациях муниципалитета не созданы в достаточной мере комфортные условия оказания услуг, в частности:

- в образовательных организациях отсутствует комфортная зона отдыха (ожидания), оборудованная соответствующей мебелью;

- отсутствует/ непонятна получателям услуг навигация в образовательных организациях;

6. Получатели услуг оценивают условия осуществления образовательной деятельности как недостаточно комфортные

7. Помещения и территория организаций муниципального образования не оборудованы в должной степени с учетом доступности услуг для инвалидов:

- не все организации муниципалитета имеют выделенные стоянки для автотранспортных средств инвалидов;

- не все организации муниципалитета оборудованы адаптированными лифтами, поручнями, или имеют расширенные дверные проемы;

- не все организации имеют в наличии сменные кресла-коляски;

- не все организации муниципалитета имеют специально оборудованные санитарно-гигиенические помещения в организации;

8. В образовательных организациях не в полной мере созданы условия доступности, позволяющие инвалидам получать услуги наравне с другими, в частности отсутствуют:

- дублирование для инвалидов по слуху и зрению звуковой и зрительной информации;

- предоставление возможности инвалидам по слуху (слуху и зрению) услуг сурдопереводчика (тифлосурдопереводчика);

- помощь, оказываемая работниками организации, прошедшими необходимое обучение (инструктирование) (возможность сопровождения работниками организации);

9. Получатели услуг с ограниченными возможностями здоровья не в полной мере удовлетворены созданными условиями получения услуг и оборудованностью помещений и территории организации

10. В образовательных организациях в недостаточной мере обеспечена доброжелательность и вежливость работников

11. В образовательных организациях не созданы в достаточном объеме условия для готовности получателей рекомендовать организацию

12. Организационные условия оказания услуг в образовательных учреждениях (график работы) скорее не удовлетворяют получателей услуг

### **Слободо-Туринский МР**

В рейтинге среди всех муниципальных образований Свердловской области Слободо-Туринский МР занимает **32** место.

#### **Среднее значение баллов по критериям НОК-2021:**

- Открытость и доступность информации об организации – 92,66 баллов;
- Комфортность условий предоставления услуг – 91,75 баллов;
- Доступность услуг для инвалидов – 60,48 баллов;
- Доброжелательность, вежливость работников организации – 95,55 баллов;
- Удовлетворенность условиями оказания услуг – 93,84 баллов.

На территории муниципального образования опрошено 1464 респондентов (обучающихся и их родителей/ законных представителей).

Итоговый интегральный показатель по результатам НОК-2021 составил 86,86 баллов (из 100 максимально возможных). Отклонение от нормативного показателя – 13,14%. В 2018 году интегральный показатель составлял 114,28 баллов (из 160 максимально возможных), отклонение от нормативного показателя - 28,58%.

#### **Основные недостатки, выявленные в муниципальном образовании Слободо-Туринский МР:**

1. На официальных сайтах образовательных организаций муниципалитета не размещена/ размещена не в полном объеме/размещена не актуальная следующая информация:

- Информация о структуре и об органах управления образовательной организации (в том числе: наименование структурных подразделений (органов управления); фамилии, имена, отчества и должности руководителей структурных подразделений; места нахождения структурных подразделений; адреса официальных сайтов в сети «Интернет» структурных подразделений (при наличии); адреса электронной почты структурных подразделений (при наличии));
- Сведения о наличии положений о структурных подразделениях (об органах управления) с приложением копий указанных положений (при их наличии);
- План финансово-хозяйственной деятельности образовательной организации, утвержденного в установленном законодательством Российской Федерации порядке, или бюджетные сметы образовательной организации;
- Локальные нормативные акты, предусмотренные частью 2 статьи 30 Федерального закона № 273-ФЗ (по основным вопросам организации и осуществления образовательной

деятельности), правила внутреннего распорядка обучающихся, правила внутреннего трудового распоряд;

- Информация об использовании при реализации указанных образовательных программ электронного обучения и дистанционных образовательных технологий;

- Информация о направлениях и результатах научной (научно-исследовательской) деятельности и научно-исследовательской базе для ее осуществления (для образовательных организаций высшего образования и организаций дополнительного профессионального образования);

- Информация о местах осуществления образовательной деятельности, включая места, не указываемые в соответствии с Федеральным законом № 273-ФЗ в приложении к лицензии на осуществление образовательной деятельности, в том числе: места осуществления образовательной деятельности по дополнительным профессиональным программам; места осуществления образовательной деятельности по основным программам профессионального обучения; места осуществления образовательной деятельности при использовании сетевой формы реализации образовательных программ; места проведения практики; места проведения практической подготовки обучающихся; места проведения государственной итоговой аттестации;

- Информация о наличии специальных технических средств обучения коллективного и индивидуального пользования для инвалидов и лиц с ограниченными возможностями здоровья;

- Информация об объеме образовательной деятельности, финансовое обеспечение которой осуществляется за счет бюджетных ассигнований федерального бюджета, бюджетов субъектов Российской Федерации, местных бюджетов, по договорам об образовании за счет средств физических и (или) юридических лиц;

- Информация о поступлении финансовых и материальных средств и об их расходовании по итогам финансового года;

- Информация о количестве вакантных мест для приема (перевода) по каждой образовательной программе, профессии, специальности, направлению подготовки (на места, финансируемые за счет бюджетных ассигнований федерального бюджета, бюджетов субъектов Российской Федерации, местных бюджетов, по договорам об образовании за счет средств физических и (или) юридических лиц).

2. На официальных сайтах образовательных организаций отсутствуют следующие дистанционные способы взаимодействия с получателями услуг:

- раздел «Часто задаваемые вопросы»;

– анкета для опроса граждан или гиперссылка на нее (не обеспечена техническая возможность выражения участниками образовательных отношений мнения о качестве оказания услуг).

3. Зафиксирован недостаточный уровень популяризации bus.gov.ru на официальных сайтах образовательных организаций муниципалитета, в частности:

– В разделе «Независимая оценка качества оказания услуг» на официальных сайтах образовательных организаций отсутствуют/ не актуальны отчеты по реализации планов мероприятий по результатам НОК в 2018 году, реализованных в полном объеме (по состоянию 31 марта 2021 года);

– Отсутствует/ не актуальна гиперссылка на сайт bus.gov.ru с результатами независимой оценки качества оказания услуг образовательными организациями;

– На официальных сайтах образовательных учреждений отсутствует информации о модуле на сайте bus.gov.ru, на котором реализована возможность оставить отзыв гражданами о качестве услуг, предоставляемых образовательными учреждениями, с приглашением заинтересованных лиц воспользоваться предоставленным ресурсом и принять участие в оценке деятельности образовательных организаций (отсутствует/ не актуален кликабельный баннер с переходом на карточку образовательной организации сайта bus.gov.ru с возможностью оставить отзыв).

4. Получатели услуг не в полной мере удовлетворены комфортностью условий осуществления образовательной деятельности

5. Помещения и территория организаций муниципального образования не оборудованы в должной степени с учетом доступности услуг для инвалидов:

– не все входные группы организаций оборудованы пандусами/подъемными платформами;

– не все организации муниципалитета имеют выделенные стоянки для автотранспортных средств инвалидов;

– не все организации муниципалитета оборудованы адаптированными лифтами, поручнями, или имеют расширенные дверные проемы;

– не все организации имеют в наличии сменные кресла-коляски;

– не все организации муниципалитета имеют специально оборудованные санитарно-гигиенические помещения в организации;

6. В образовательных организациях не в полной мере созданы условия доступности, позволяющие инвалидам получать услуги наравне с другими, в частности отсутствуют:

– дублирование для инвалидов по слуху и зрению звуковой и зрительной информации;

- дублирование надписей, знаков и иной текстовой и графической информации знаками, выполненными рельефно-точечным шрифтом Брайля;
- предоставление возможности инвалидам по слуху (слуху и зрению) услуг сурдопереводчика (тифлосурдопереводчика);
- альтернативная версия официального сайта организации в сети Интернет для инвалидов по зрению;
- помощь, оказываемая работниками организации, прошедшими необходимое обучение (инструктирование) (возможность сопровождения работниками организации);
- возможность предоставления образовательных услуг в дистанционном режиме или на дому.

7. Получатели услуг с ограниченными возможностями здоровья не в полной мере удовлетворены созданными условиями получения услуг и оборудованностью помещений и территории организации

8. В образовательных организациях в недостаточной мере обеспечена доброжелательность и вежливость работников

9. В образовательных организациях не созданы в достаточном объеме условия для готовности получателей рекомендовать организацию

10. Организационные условия оказания услуг в образовательных учреждениях (график работы) скорее не удовлетворяют получателей услуг

### **Сысертский ГО**

В рейтинге среди всех муниципальных образований Свердловской области Сысертский ГО занимает **35** место.

#### **Среднее значение баллов по критериям НОК-2021:**

- Открытость и доступность информации об организации – 91,47 баллов;
- Комфортность условий предоставления услуг – 89,38 баллов;
- Доступность услуг для инвалидов – 68,89 баллов;
- Доброжелательность, вежливость работников организации – 92,88 баллов;
- Удовлетворенность условиями оказания услуг – 90,69 баллов.

На территории муниципального образования опрошено 5967 респондентов (обучающихся и их родителей/ законных представителей).

Итоговый интегральный показатель по результатам НОК-2021 составил 86,66 баллов (из 100 максимально возможных). Отклонение от нормативного показателя – 13,34%. В 2018 году интегральный показатель составлял 109,12 баллов (из 160 максимально возможных), отклонение от нормативного показателя - 31,8%.



## **Основные недостатки, выявленные в муниципальном образовании Сысертский ГО:**

1. На официальных сайтах образовательных организаций муниципалитета не размещена/ размещена не в полном объеме/размещена не актуальная следующая информация:

- Информация о структуре и об органах управления образовательной организации (в том числе: наименование структурных подразделений (органов управления); фамилии, имена, отчества и должности руководителей структурных подразделений; места нахождения структурных подразделений; адреса официальных сайтов в сети «Интернет» структурных подразделений (при наличии); адреса электронной почты структурных подразделений (при наличии));

- Сведения о наличии положений о структурных подразделениях (об органах управления) с приложением копий указанных положений (при их наличии);

- План финансово-хозяйственной деятельности образовательной организации, утвержденного в установленном законодательством Российской Федерации порядке, или бюджетные сметы образовательной организации;

- Документ о порядке оказания платных образовательных услуг, в том числе образец договора об оказании платных образовательных услуг, документ об утверждении стоимости обучения по каждой образовательной программе;

- Информация о реализуемых уровнях образования;

- Аннотации к рабочим программам дисциплин (по каждой дисциплине в составе образовательной программы) с приложением их копий (при наличии);

- Информация об использовании при реализации указанных образовательных программ электронного обучения и дистанционных образовательных технологий;

- Информация о местах осуществления образовательной деятельности, включая места, не указываемые в соответствии с Федеральным законом № 273-ФЗ в приложении к лицензии на осуществление образовательной деятельности, в том числе: места осуществления образовательной деятельности по дополнительным профессиональным программам; места осуществления образовательной деятельности по основным программам профессионального обучения; места осуществления образовательной деятельности при использовании сетевой формы реализации образовательных программ; места проведения практики; места проведения практической подготовки обучающихся; места проведения государственной итоговой аттестации;

- Информация о материально-техническом обеспечении образовательной деятельности (в том числе: наличие оборудованных учебных кабинетов, объектов для проведения практических занятий, библиотек, объектов спорта, средств обучения и воспитания), в том числе приспособленных для использования инвалидами и лицами с ОВЗ;

- Информация о наличии специальных технических средств обучения коллективного и индивидуального пользования для инвалидов и лиц с ограниченными возможностями здоровья;
- Информация об объеме образовательной деятельности, финансовое обеспечение которой осуществляется за счет бюджетных ассигнований федерального бюджета, бюджетов субъектов Российской Федерации, местных бюджетов, по договорам об образовании за счет средств физических и (или) юридических лиц;
- Информация о поступлении финансовых и материальных средств и об их расходовании по итогам финансового года;
- Информация о количестве вакантных мест для приема (перевода) по каждой образовательной программе, профессии, специальности, направлению подготовки (на места, финансируемые за счет бюджетных ассигнований федерального бюджета, бюджетов субъектов Российской Федерации, местных бюджетов, по договорам об образовании за счет средств физических и (или) юридических лиц).

2. На официальных сайтах образовательных организаций отсутствуют следующие дистанционные способы взаимодействия с получателями услуг:

- раздел «Часто задаваемые вопросы»;
- анкета для опроса граждан или гиперссылка на нее (не обеспечена техническая возможность выражения участниками образовательных отношений мнения о качестве оказания услуг).

3. Зафиксирован недостаточный уровень популяризации bus.gov.ru на официальных сайтах образовательных организаций муниципалитета, в частности:

- В разделе «Независимая оценка качества оказания услуг» на официальных сайтах образовательных организаций отсутствуют планы по устранению недостатков по итогам НОК в 2018 году;
- В разделе «Независимая оценка качества оказания услуг» на официальных сайтах образовательных организаций отсутствуют/ не актуальны отчеты по реализации планов мероприятий по результатам НОК в 2018 году, реализованных в полном объеме (по состоянию 31 марта 2021 года);
- Отсутствует/ не актуальна гиперссылка на сайт bus.gov.ru с результатами независимой оценки качества оказания услуг образовательными организациями;
- На официальных сайтах образовательных учреждений отсутствует информации о модуле на сайте bus.gov.ru, на котором реализована возможность оставить отзыв гражданами о качестве услуг, предоставляемых образовательными учреждениями, с приглашением заинтересованных лиц воспользоваться предоставленным ресурсом и принять участие в оценке деятельности образовательных организаций (отсутствует/ не актуален кликабельный баннер с

переходом на карточку образовательной организации сайта bus.gov.ru с возможностью оставить отзыв).

4. Получатели услуг оценивают условия осуществления образовательной деятельности как недостаточно комфортные

5. Помещения и территория организаций муниципального образования не оборудованы в должной степени с учетом доступности услуг для инвалидов:

- не все входные группы организаций оборудованы пандусами/подъемными платформами;

- не все организации муниципалитета имеют выделенные стоянки для автотранспортных средств инвалидов;

- не все организации муниципалитета оборудованы адаптированными лифтами, поручнями, или имеют расширенные дверные проемы;

- не все организации имеют в наличии сменные кресла-коляски;

- не все организации муниципалитета имеют специально оборудованные санитарно-гигиенические помещения в организации;

6. В образовательных организациях не в полной мере созданы условия доступности, позволяющие инвалидам получать услуги наравне с другими, в частности отсутствуют:

- дублирование для инвалидов по слуху и зрению звуковой и зрительной информации;

- предоставление возможности инвалидам по слуху (слуху и зрению) услуг сурдопереводчика (тифлосурдопереводчика);

- помощь, оказываемая работниками организации, прошедшими необходимое обучение (инструктирование) (возможность сопровождения работниками организации);

7. Получатели услуг с ограниченными возможностями здоровья не в полной мере удовлетворены созданными условиями получения услуг и оборудованностью помещений и территории организации

8. В образовательных организациях в недостаточной мере обеспечена доброжелательность и вежливость работников

9. В образовательных организациях не созданы условия для готовности получателей рекомендовать организацию

10. Организационные условия оказания услуг в образовательных учреждениях (график работы) скорее не удовлетворяют получателей услуг

## Таборинский МР

В рейтинге среди всех муниципальных образований Свердловской области Таборинский МР занимает **28** место.

### **Среднее значение баллов по критериям НОК-2021:**

- Открытость и доступность информации об организации – 90,8 баллов;
- Комфортность условий предоставления услуг – 91,29 баллов;
- Доступность услуг для инвалидов – 61,86 баллов;
- Доброжелательность, вежливость работников организации – 94,91 баллов;
- Удовлетворенность условиями оказания услуг – 96,53 баллов.

На территории муниципального образования опрошено 206 респондентов (обучающихся и их родителей/ законных представителей).

Итоговый интегральный показатель по результатам НОК-2021 составил 87,08 баллов (из 100 максимально возможных). Отклонение от нормативного показателя – 12,92%. В 2018 году интегральный показатель составлял 106,13 баллов (из 160 максимально возможных), отклонение от нормативного показателя - 33,67%.

### **Основные недостатки, выявленные в муниципальном образовании Таборинский МР:**

1. На стендах образовательных организаций отсутствует или представлена не в полном объеме следующая информация:

- Документ о порядке оказания платных образовательных услуг, в том числе образец договора об оказании платных образовательных услуг, документ об утверждении стоимости обучения по каждой образовательной программе;

2. На официальных сайтах образовательных организаций муниципалитета не размещена/ размещена не в полном объеме/размещена не актуальная следующая информация:

- Информация о структуре и об органах управления образовательной организации (в том числе: наименование структурных подразделений (органов управления); фамилии, имена, отчества и должности руководителей структурных подразделений; места нахождения структурных подразделений; адреса официальных сайтов в сети «Интернет» структурных подразделений (при наличии); адреса электронной почты структурных подразделений (при наличии));

- План финансово-хозяйственной деятельности образовательной организации, утвержденного в установленном законодательством Российской Федерации порядке, или бюджетные сметы образовательной организации;

- Локальные нормативные акты, предусмотренные частью 2 статьи 30 Федерального закона № 273-ФЗ (по основным вопросам организации и осуществления образовательной

деятельности), правила внутреннего распорядка обучающихся, правила внутреннего трудового распоряд;

- Отчет о результатах самообследования;
- Информация о сроке действия государственной аккредитации образовательных программ (при наличии государственной аккредитации);
- Аннотации к рабочим программам дисциплин (по каждой дисциплине в составе образовательной программы) с приложением их копий (при наличии);
- Информация о календарных учебных графиках с приложением их копий;
- Информация о методических и иных документах, разработанных образовательной организацией для обеспечения образовательного процесса;
- Информация об использовании при реализации указанных образовательных программ электронного обучения и дистанционных образовательных технологий;
- Информация о численности обучающихся по реализуемым образовательным программам за счет бюджетных ассигнований федерального бюджета, бюджетов субъектов Российской Федерации, местных бюджетов и по договорам об образовании за счет средств физических и (или) юридических лиц; о численности обучающихся, являющихся иностранными гражданами; о языках, на которых осуществляется образование (обучение); о заключенных и планируемых к заключению договорах с иностранными и (или) международными организациями по вопросам образования и науки;
- Информация о персональном составе педагогических работников с указанием уровня образования, квалификации и опыта работы, в том числе: фамилия, имя, отчество (при наличии) работника; занимаемая должность (должности); преподаваемые дисциплины; ученая степень (при наличии); ученое звание (при наличии); наименование направления подготовки и (или) специальности; данные о повышении квалификации и (или) профессиональной переподготовке (при наличии); общий стаж работы; стаж работы по специальности;
- Информация о местах осуществления образовательной деятельности, включая места, не указываемые в соответствии с Федеральным законом № 273-ФЗ в приложении к лицензии на осуществление образовательной деятельности, в том числе: места осуществления образовательной деятельности по дополнительным профессиональным программам; места осуществления образовательной деятельности по основным программам профессионального обучения; места осуществления образовательной деятельности при использовании сетевой формы реализации образовательных программ; места проведения практики; места проведения практической подготовки обучающихся; места проведения государственной итоговой аттестации;

– Информация о материально-техническом обеспечении образовательной деятельности (в том числе: наличие оборудованных учебных кабинетов, объектов для проведения практических занятий, библиотек, объектов спорта, средств обучения и воспитания), в том числе приспособленных для использования инвалидами и лицами с ОВЗ;

– Информация об обеспечении доступа в здания образовательной организации инвалидов и лиц с ограниченными возможностями здоровья;

– Информация о доступе к информационным системам и информационно-телекоммуникационным сетям, в том числе приспособленным для использования инвалидами и лицами с ограниченными возможностями здоровья;

– Информация о наличии специальных технических средств обучения коллективного и индивидуального пользования для инвалидов и лиц с ограниченными возможностями здоровья;

– Информация о наличии и условиях предоставления обучающимся стипендий, мер социальной поддержки;

– Информация об объеме образовательной деятельности, финансовое обеспечение которой осуществляется за счет бюджетных ассигнований федерального бюджета, бюджетов субъектов Российской Федерации, местных бюджетов, по договорам об образовании за счет средств физических и (или) юридических лиц;

– Информация о поступлении финансовых и материальных средств и об их расходовании по итогам финансового года;

– Информация о количестве вакантных мест для приема (перевода) по каждой образовательной программе, профессии, специальности, направлению подготовки (на места, финансируемые за счет бюджетных ассигнований федерального бюджета, бюджетов субъектов Российской Федерации, местных бюджетов, по договорам об образовании за счет средств физических и (или) юридических лиц).

3. На официальных сайтах образовательных организаций отсутствуют следующие дистанционные способы взаимодействия с получателями услуг:

– раздел «Часто задаваемые вопросы»;

– анкета для опроса граждан или гиперссылка на нее (не обеспечена техническая возможность выражения участниками образовательных отношений мнения о качестве оказания услуг).

4. Зафиксирован недостаточный уровень популяризации bus.gov.ru на официальных сайтах образовательных организаций муниципалитета, в частности:

– В разделе «Независимая оценка качества оказания услуг» на официальных сайтах образовательных организаций отсутствуют/ не актуальны отчеты по реализации планов

мероприятий по результатам НОК в 2018 году, реализованных в полном объеме (по состоянию 31 марта 2021 года);

- Отсутствует/ не актуальна гиперссылка на сайт bus.gov.ru с результатами независимой оценки качества оказания услуг образовательными организациями;

- На официальных сайтах образовательных учреждений отсутствует информации о модуле на сайте bus.gov.ru, на котором реализована возможность оставить отзыв гражданами о качестве услуг, предоставляемых образовательными учреждениями, с приглашением заинтересованных лиц воспользоваться предоставленным ресурсом и принять участие в оценке деятельности образовательных организаций (отсутствует/ не актуален кликабельный баннер с переходом на карточку образовательной организации сайта bus.gov.ru с возможностью оставить отзыв).

5. В образовательных организациях муниципалитета не созданы в достаточной мере комфортные условия оказания услуг, в частности:

- в образовательных организациях отсутствует комфортная зона отдыха (ожидания), оборудованная соответствующей мебелью;

- отсутствует/ непонятна получателям услуг навигация в образовательных организациях;

6. Получатели услуг не в полной мере удовлетворены комфортностью условий осуществления образовательной деятельности

7. Помещения и территория организаций муниципального образования не оборудованы в должной степени с учетом доступности услуг для инвалидов:

- не все организации муниципалитета имеют выделенные стоянки для автотранспортных средств инвалидов;

- не все организации муниципалитета оборудованы адаптированными лифтами, поручнями, или имеют расширенные дверные проемы;

- не все организации имеют в наличии сменные кресла-коляски;

- не все организации муниципалитета имеют специально оборудованные санитарно-гигиенические помещения в организации;

8. В образовательных организациях не в полной мере созданы условия доступности, позволяющие инвалидам получать услуги наравне с другими, в частности отсутствуют:

- дублирование для инвалидов по слуху и зрению звуковой и зрительной информации;

- дублирование надписей, знаков и иной текстовой и графической информации знаками, выполненными рельефно-точечным шрифтом Брайля;

- предоставление возможности инвалидам по слуху (слуху и зрению) услуг сурдопереводчика (тифлосурдопереводчика);

– помощь, оказываемая работниками организации, прошедшими необходимое обучение (инструктирование) (возможность сопровождения работниками организации);

– возможность предоставления образовательных услуг в дистанционном режиме или на дому.

9. Получатели услуг с ограниченными возможностями здоровья не в полной мере удовлетворены созданными условиями получения услуг и оборудованностью помещений и территории организации

10. В образовательных организациях в недостаточной мере обеспечена доброжелательность и вежливость работников

11. В образовательных организациях не созданы в достаточном объеме условия для готовности получателей рекомендовать организацию

12. Организационные условия оказания услуг в образовательных учреждениях (график работы) скорее не удовлетворяют получателей услуг

### **Тавдинский ГО**

В рейтинге среди всех муниципальных образований Свердловской области Тавдинский ГО занимает **17** место.

#### **Среднее значение баллов по критериям НОК-2021:**

- Открытость и доступность информации об организации – 92,09 баллов;
- Комфортность условий предоставления услуг – 91,42 баллов;
- Доступность услуг для инвалидов – 70,33 баллов;
- Доброжелательность, вежливость работников организации – 94,39 баллов;
- Удовлетворенность условиями оказания услуг – 92,41 баллов.

На территории муниципального образования опрошено 3056 респондентов (обучающихся и их родителей/ законных представителей).

Итоговый интегральный показатель по результатам НОК-2021 составил 88,13 баллов (из 100 максимально возможных). Отклонение от нормативного показателя – 11,87%. В 2018 году интегральный показатель составлял 115,37 баллов (из 160 максимально возможных), отклонение от нормативного показателя - 27,89%.

#### **Основные недостатки, выявленные в муниципальном образовании Тавдинский ГО:**

1. На стендах образовательных организаций отсутствует или представлена не в полном объеме следующая информация:

- Документ о порядке оказания платных образовательных услуг, в том числе образец договора об оказании платных образовательных услуг, документ об утверждении стоимости обучения по каждой образовательной программе;



– Информация о результатах приема по каждой профессии, специальности среднего профессионального образования (при наличии вступительных испытаний), каждому направлению подготовки или специальности высшего образования с различными условиями приема (на места, финансируемые за счет бюджетных ассигнований федерального бюджета, бюджетов субъектов Российской Федерации, местных бюджетов и по договорам об образовании за счет средств физических и (или) юридических лиц) с указанием средней суммы набранных баллов по всем вступительным испытаниям, а также о результатах перевода, восстановления и отчисления;

2. На официальных сайтах образовательных организаций муниципалитета не размещена/размещена не в полном объеме/размещена не актуальная следующая информация:

– Информация о структуре и об органах управления образовательной организации (в том числе: наименование структурных подразделений (органов управления); фамилии, имена, отчества и должности руководителей структурных подразделений; места нахождения структурных подразделений; адреса официальных сайтов в сети «Интернет» структурных подразделений (при наличии); адреса электронной почты структурных подразделений (при наличии));

– План финансово-хозяйственной деятельности образовательной организации, утвержденного в установленном законодательством Российской Федерации порядке, или бюджетные сметы образовательной организации;

– Документ о порядке оказания платных образовательных услуг, в том числе образец договора об оказании платных образовательных услуг, документ об утверждении стоимости обучения по каждой образовательной программе;

– Информация об использовании при реализации указанных образовательных программ электронного обучения и дистанционных образовательных технологий;

– Информация о направлениях и результатах научной (научно-исследовательской) деятельности и научно-исследовательской базе для ее осуществления (для образовательных организаций высшего образования и организаций дополнительного профессионального образования);

– Информация о результатах приема по каждой профессии, специальности среднего профессионального образования (при наличии вступительных испытаний), каждому направлению подготовки или специальности высшего образования с различными условиями приема (на места, финансируемые за счет бюджетных ассигнований федерального бюджета, бюджетов субъектов Российской Федерации, местных бюджетов и по договорам об образовании за счет средств физических и (или) юридических лиц) с указанием средней суммы набранных

баллов по всем вступительным испытаниям, а также о результатах перевода, восстановления и отчисления;

- Информация о местах осуществления образовательной деятельности, включая места, не указываемые в соответствии с Федеральным законом № 273-ФЗ в приложении к лицензии на осуществление образовательной деятельности, в том числе: места осуществления образовательной деятельности по дополнительным профессиональным программам; места осуществления образовательной деятельности по основным программам профессионального обучения; места осуществления образовательной деятельности при использовании сетевой формы реализации образовательных программ; места проведения практики; места проведения практической подготовки обучающихся; места проведения государственной итоговой аттестации;

- Информация об условиях охраны здоровья обучающихся, в том числе инвалидов и лиц с ограниченными возможностями здоровья;

- Информация об объеме образовательной деятельности, финансовое обеспечение которой осуществляется за счет бюджетных ассигнований федерального бюджета, бюджетов субъектов Российской Федерации, местных бюджетов, по договорам об образовании за счет средств физических и (или) юридических лиц;

- Информация о поступлении финансовых и материальных средств и об их расходовании по итогам финансового года;

- Информация о количестве вакантных мест для приема (перевода) по каждой образовательной программе, профессии, специальности, направлению подготовки (на места, финансируемые за счет бюджетных ассигнований федерального бюджета, бюджетов субъектов Российской Федерации, местных бюджетов, по договорам об образовании за счет средств физических и (или) юридических лиц).

3. На официальных сайтах образовательных организаций отсутствуют следующие дистанционные способы взаимодействия с получателями услуг:

- раздел «Часто задаваемые вопросы»;
- анкета для опроса граждан или гиперссылка на нее (не обеспечена техническая возможность выражения участниками образовательных отношений мнения о качестве оказания услуг).

4. Зафиксирован недостаточный уровень популяризации bus.gov.ru на официальных сайтах образовательных организаций муниципалитета, в частности:

- В разделе «Независимая оценка качества оказания услуг» на официальных сайтах образовательных организаций отсутствуют/ не актуальны отчеты по реализации планов

мероприятий по результатам НОК в 2018 году, реализованных в полном объеме (по состоянию 31 марта 2021 года);

- Отсутствует/ не актуальна гиперссылка на сайт bus.gov.ru с результатами независимой оценки качества оказания услуг образовательными организациями;

- На официальных сайтах образовательных учреждений отсутствует информации о модуле на сайте bus.gov.ru, на котором реализована возможность оставить отзыв гражданами о качестве услуг, предоставляемых образовательными учреждениями, с приглашением заинтересованных лиц воспользоваться предоставленным ресурсом и принять участие в оценке деятельности образовательных организаций (отсутствует/ не актуален кликабельный баннер с переходом на карточку образовательной организации сайта bus.gov.ru с возможностью оставить отзыв).

5. Получатели услуг не в полной мере удовлетворены комфортностью условий осуществления образовательной деятельности

6. Помещения и территория организаций муниципального образования не оборудованы в должной степени с учетом доступности услуг для инвалидов:

- не все входные группы организаций оборудованы пандусами/подъемными платформами;

- не все организации муниципалитета имеют выделенные стоянки для автотранспортных средств инвалидов;

- не все организации муниципалитета оборудованы адаптированными лифтами, поручнями, или имеют расширенные дверные проемы;

- не все организации имеют в наличии сменные кресла-коляски;

- не все организации муниципалитета имеют специально оборудованные санитарно-гигиенические помещения в организации;

7. В образовательных организациях не в полной мере созданы условия доступности, позволяющие инвалидам получать услуги наравне с другими, в частности отсутствуют:

- дублирование для инвалидов по слуху и зрению звуковой и зрительной информации;

- дублирование надписей, знаков и иной текстовой и графической информации знаками, выполненными рельефно-точечным шрифтом Брайля;

- предоставление возможности инвалидам по слуху (слуху и зрению) услуг сурдопереводчика (тифлосурдопереводчика);

- альтернативная версия официального сайта организации в сети Интернет для инвалидов по зрению;

8. Получатели услуг с ограниченными возможностями здоровья не в полной мере удовлетворены созданными условиями получения услуг и оборудованностью помещений и территории организации

9. В образовательных организациях в недостаточной мере обеспечена доброжелательность и вежливость работников

10. В образовательных организациях не созданы условия для готовности получателей рекомендовать организацию

11. Организационные условия оказания услуг в образовательных учреждениях (график работы) скорее не удовлетворяют получателей услуг

### **Талицкий ГО**

В рейтинге среди всех муниципальных образований Свердловской области Талицкий ГО занимает **60** место.

#### **Среднее значение баллов по критериям НОК-2021:**

- Открытость и доступность информации об организации – 90,42 баллов;
- Комфортность условий предоставления услуг – 91,94 баллов;
- Доступность услуг для инвалидов – 53,66 баллов;
- Доброжелательность, вежливость работников организации – 94,15 баллов;
- Удовлетворенность условиями оказания услуг – 92,52 баллов.

На территории муниципального образования опрошено 4072 респондентов (обучающихся и их родителей/ законных представителей).

Итоговый интегральный показатель по результатам НОК-2021 составил 84,54 баллов (из 100 максимально возможных). Отклонение от нормативного показателя – 15,46%. В 2018 году интегральный показатель составлял 114,31 баллов (из 160 максимально возможных), отклонение от нормативного показателя - 28,56%.

#### **Основные недостатки, выявленные в муниципальном образовании Талицкий ГО:**

1. На официальных сайтах образовательных организаций муниципалитета не размещена/ размещена не в полном объеме/размещена не актуальная следующая информация:

- Информация о структуре и об органах управления образовательной организации (в том числе: наименование структурных подразделений (органов управления); фамилии, имена, отчества и должности руководителей структурных подразделений; места нахождения структурных подразделений; адреса официальных сайтов в сети «Интернет» структурных подразделений (при наличии); адреса электронной почты структурных подразделений (при наличии));

- Сведения о наличии положений о структурных подразделениях (об органах управления) с приложением копий указанных положений (при их наличии);
- План финансово-хозяйственной деятельности образовательной организации, утвержденного в установленном законодательством Российской Федерации порядке, или бюджетные сметы образовательной организации;
- Информация о реализуемых уровнях образования;
- Информация о формах обучения;
- Информация о нормативных сроках обучения;
- Информация о сроке действия государственной аккредитации образовательных программ (при наличии государственной аккредитации);
- Аннотации к рабочим программам дисциплин (по каждой дисциплине в составе образовательной программы) с приложением их копий (при наличии);
- Информация о реализуемых образовательных программах, в том числе о реализуемых адаптированных образовательных программах, с указанием учебных предметов, курсов, дисциплин (модулей), практики, предусмотренных соответствующей образовательной программой;
- Информация об использовании при реализации указанных образовательных программ электронного обучения и дистанционных образовательных технологий;
- Информация о численности обучающихся по реализуемым образовательным программам за счет бюджетных ассигнований федерального бюджета, бюджетов субъектов Российской Федерации, местных бюджетов и по договорам об образовании за счет средств физических и (или) юридических лиц; о численности обучающихся, являющихся иностранными гражданами; о языках, на которых осуществляется образование (обучение); о заключенных и планируемых к заключению договорах с иностранными и (или) международными организациями по вопросам образования и науки;
- Информация о местах осуществления образовательной деятельности, включая места, не указываемые в соответствии с Федеральным законом № 273-ФЗ в приложении к лицензии на осуществление образовательной деятельности, в том числе: места осуществления образовательной деятельности по дополнительным профессиональным программам; места осуществления образовательной деятельности по основным программам профессионального обучения; места осуществления образовательной деятельности при использовании сетевой формы реализации образовательных программ; места проведения практики; места проведения практической подготовки обучающихся; места проведения государственной итоговой аттестации;

– Информация о материально-техническом обеспечении образовательной деятельности (в том числе: наличие оборудованных учебных кабинетов, объектов для проведения практических занятий, библиотек, объектов спорта, средств обучения и воспитания), в том числе приспособленных для использования инвалидами и лицами с ОВЗ;

– Информация об обеспечении доступа в здания образовательной организации инвалидов и лиц с ограниченными возможностями здоровья;

– Информация о наличии специальных технических средств обучения коллективного и индивидуального пользования для инвалидов и лиц с ограниченными возможностями здоровья;

– Информация об объеме образовательной деятельности, финансовое обеспечение которой осуществляется за счет бюджетных ассигнований федерального бюджета, бюджетов субъектов Российской Федерации, местных бюджетов, по договорам об образовании за счет средств физических и (или) юридических лиц;

– Информация о поступлении финансовых и материальных средств и об их расходовании по итогам финансового года;

– Информация о количестве вакантных мест для приема (перевода) по каждой образовательной программе, профессии, специальности, направлению подготовки (на места, финансируемые за счет бюджетных ассигнований федерального бюджета, бюджетов субъектов Российской Федерации, местных бюджетов, по договорам об образовании за счет средств физических и (или) юридических лиц).

2. На официальных сайтах образовательных организаций отсутствуют следующие дистанционные способы взаимодействия с получателями услуг:

– раздел «Часто задаваемые вопросы»;

– анкета для опроса граждан или гиперссылка на нее (не обеспечена техническая возможность выражения участниками образовательных отношений мнения о качестве оказания услуг).

3. Зафиксирован недостаточный уровень популяризации bus.gov.ru на официальных сайтах образовательных организаций муниципалитета, в частности:

– В разделе «Независимая оценка качества оказания услуг» на официальных сайтах образовательных организаций отсутствуют/ не актуальны отчеты по реализации планов мероприятий по результатам НОК в 2018 году, реализованных в полном объеме (по состоянию 31 марта 2021 года);

– Отсутствует/ не актуальна гиперссылка на сайт bus.gov.ru с результатами независимой оценки качества оказания услуг образовательными организациями;

– На официальных сайтах образовательных учреждений отсутствует информации о модуле на сайте bus.gov.ru, на котором реализована возможность оставить отзыв гражданами о

качестве услуг, предоставляемых образовательными учреждениями, с приглашением заинтересованных лиц воспользоваться предоставленным ресурсом и принять участие в оценке деятельности образовательных организаций (отсутствует/ не актуален кликабельный баннер с переходом на карточку образовательной организации сайта bus.gov.ru с возможностью оставить отзыв).

4. Получатели услуг не в полной мере удовлетворены комфортностью условий осуществления образовательной деятельности

5. Помещения и территория организаций муниципального образования не оборудованы в должной степени с учетом доступности услуг для инвалидов:

– не все входные группы организаций оборудованы пандусами/подъемными платформами;

– не все организации муниципалитета имеют выделенные стоянки для автотранспортных средств инвалидов;

– не все организации муниципалитета оборудованы адаптированными лифтами, поручнями, или имеют расширенные дверные проемы;

– не все организации имеют в наличии сменные кресла-коляски;

– не все организации муниципалитета имеют специально оборудованные санитарно-гигиенические помещения в организации;

6. В образовательных организациях не в полной мере созданы условия доступности, позволяющие инвалидам получать услуги наравне с другими, в частности отсутствуют:

– дублирование для инвалидов по слуху и зрению звуковой и зрительной информации;

– дублирование надписей, знаков и иной текстовой и графической информации знаками, выполненными рельефно-точечным шрифтом Брайля;

– предоставление возможности инвалидам по слуху (слуху и зрению) услуг сурдопереводчика (тифлосурдопереводчика);

– помощь, оказываемая работниками организации, прошедшими необходимое обучение (инструктирование) (возможность сопровождения работниками организации);

7. Получатели услуг с ограниченными возможностями здоровья не в полной мере удовлетворены созданными условиями получения услуг и оборудованностью помещений и территории организации

8. В образовательных организациях в недостаточной мере обеспечена доброжелательность и вежливость работников

9. В образовательных организациях не созданы в достаточном объеме условия для готовности получателей рекомендовать организацию

10. Организационные условия оказания услуг в образовательных учреждениях (график работы) скорее не удовлетворяют получателей услуг

### **Тугулымский ГО**

В рейтинге среди всех муниципальных образований Свердловской области Тугулымский ГО занимает **73** место.

#### **Среднее значение баллов по критериям НОК-2021:**

- Открытость и доступность информации об организации – 92,63 баллов;
- Комфортность условий предоставления услуг – 88,71 баллов;
- Доступность услуг для инвалидов – 47,78 баллов;
- Доброжелательность, вежливость работников организации – 92 баллов;
- Удовлетворенность условиями оказания услуг – 89,73 баллов.

На территории муниципального образования опрошено 1724 респондентов (обучающихся и их родителей/ законных представителей).

Итоговый интегральный показатель по результатам НОК-2021 составил 82,17 баллов (из 100 максимально возможных). Отклонение от нормативного показателя – 17,83%. В 2018 году интегральный показатель составлял 103,01 баллов (из 160 максимально возможных), отклонение от нормативного показателя - 35,62%.

#### **Основные недостатки, выявленные в муниципальном образовании Тугулымский ГО:**

1. На стендах образовательных организаций отсутствует или представлена не в полном объеме следующая информация:

- Документ о порядке оказания платных образовательных услуг, в том числе образец договора об оказании платных образовательных услуг, документ об утверждении стоимости обучения по каждой образовательной программе;

2. На официальных сайтах образовательных организаций муниципалитета не размещена/ размещена не в полном объеме/размещена не актуальная следующая информация:

- Информация о структуре и об органах управления образовательной организации (в том числе: наименование структурных подразделений (органов управления); фамилии, имена, отчества и должности руководителей структурных подразделений; места нахождения структурных подразделений; адреса официальных сайтов в сети «Интернет» структурных подразделений (при наличии); адреса электронной почты структурных подразделений (при наличии));

- Сведения о наличии положений о структурных подразделениях (об органах управления) с приложением копий указанных положений (при их наличии);



- План финансово-хозяйственной деятельности образовательной организации, утвержденного в установленном законодательством Российской Федерации порядке, или бюджетные сметы образовательной организации;
- Информация о реализуемых уровнях образования;
- Информация о сроке действия государственной аккредитации образовательных программ (при наличии государственной аккредитации);
- Аннотации к рабочим программам дисциплин (по каждой дисциплине в составе образовательной программы) с приложением их копий (при наличии);
- Информация об использовании при реализации указанных образовательных программ электронного обучения и дистанционных образовательных технологий;
- Информация о численности обучающихся по реализуемым образовательным программам за счет бюджетных ассигнований федерального бюджета, бюджетов субъектов Российской Федерации, местных бюджетов и по договорам об образовании за счет средств физических и (или) юридических лиц; о численности обучающихся, являющихся иностранными гражданами; о языках, на которых осуществляется образование (обучение); о заключенных и планируемых к заключению договорах с иностранными и (или) международными организациями по вопросам образования и науки;
- Информация о местах осуществления образовательной деятельности, включая места, не указываемые в соответствии с Федеральным законом № 273-ФЗ в приложении к лицензии на осуществление образовательной деятельности, в том числе: места осуществления образовательной деятельности по дополнительным профессиональным программам; места осуществления образовательной деятельности по основным программам профессионального обучения; места осуществления образовательной деятельности при использовании сетевой формы реализации образовательных программ; места проведения практики; места проведения практической подготовки обучающихся; места проведения государственной итоговой аттестации;
- Информация о материально-техническом обеспечении образовательной деятельности (в том числе: наличие оборудованных учебных кабинетов, объектов для проведения практических занятий, библиотек, объектов спорта, средств обучения и воспитания), в том числе приспособленных для использования инвалидами и лицами с ОВЗ;
- Информация о наличии специальных технических средств обучения коллективного и индивидуального пользования для инвалидов и лиц с ограниченными возможностями здоровья;
- Информация об объеме образовательной деятельности, финансовое обеспечение которой осуществляется за счет бюджетных ассигнований федерального бюджета, бюджетов

субъектов Российской Федерации, местных бюджетов, по договорам об образовании за счет средств физических и (или) юридических лиц;

- Информация о поступлении финансовых и материальных средств и об их расходовании по итогам финансового года;

- Информация о количестве вакантных мест для приема (перевода) по каждой образовательной программе, профессии, специальности, направлению подготовки (на места, финансируемые за счет бюджетных ассигнований федерального бюджета, бюджетов субъектов Российской Федерации, местных бюджетов, по договорам об образовании за счет средств физических и (или) юридических лиц).

3. На официальных сайтах образовательных организаций отсутствуют следующие дистанционные способы взаимодействия с получателями услуг:

- раздел «Часто задаваемые вопросы»;
- анкета для опроса граждан или гиперссылка на нее (не обеспечена техническая возможность выражения участниками образовательных отношений мнения о качестве оказания услуг).

4. Зафиксирован недостаточный уровень популяризации bus.gov.ru на официальных сайтах образовательных организаций муниципалитета, в частности:

- В разделе «Независимая оценка качества оказания услуг» на официальных сайтах образовательных организаций отсутствуют планы по устранению недостатков по итогам НОК в 2018 году;

- В разделе «Независимая оценка качества оказания услуг» на официальных сайтах образовательных организаций отсутствуют/ не актуальны отчеты по реализации планов мероприятий по результатам НОК в 2018 году, реализованных в полном объеме (по состоянию 31 марта 2021 года);

- Отсутствует/ не актуальна гиперссылка на сайт bus.gov.ru с результатами независимой оценки качества оказания услуг образовательными организациями;

- На официальных сайтах образовательных учреждений отсутствует информации о модуле на сайте bus.gov.ru, на котором реализована возможность оставить отзыв гражданами о качестве услуг, предоставляемых образовательными учреждениями, с приглашением заинтересованных лиц воспользоваться предоставленным ресурсом и принять участие в оценке деятельности образовательных организаций (отсутствует/ не актуален кликабельный баннер с переходом на карточку образовательной организации сайта bus.gov.ru с возможностью оставить отзыв).

5. Получатели услуг не в полной мере удовлетворены комфортностью условий осуществления образовательной деятельности

6. Помещения и территория организаций муниципального образования не оборудованы в должной степени с учетом доступности услуг для инвалидов:

- не все входные группы организаций оборудованы пандусами/подъемными платформами;
- не все организации муниципалитета имеют выделенные стоянки для автотранспортных средств инвалидов;
- не все организации муниципалитета оборудованы адаптированными лифтами, поручнями, или имеют расширенные дверные проемы;
- не все организации имеют в наличии сменные кресла-коляски;
- не все организации муниципалитета имеют специально оборудованные санитарно-гигиенические помещения в организации;

7. В образовательных организациях не в полной мере созданы условия доступности, позволяющие инвалидам получать услуги наравне с другими, в частности отсутствуют:

- дублирование для инвалидов по слуху и зрению звуковой и зрительной информации;
- дублирование надписей, знаков и иной текстовой и графической информации знаками, выполненными рельефно-точечным шрифтом Брайля;
- предоставление возможности инвалидам по слуху (слуху и зрению) услуг сурдопереводчика (тифлосурдопереводчика);
- альтернативная версия официального сайта организации в сети Интернет для инвалидов по зрению;
- помощь, оказываемая работниками организации, прошедшими необходимое обучение (инструктирование) (возможность сопровождения работниками организации);

8. Получатели услуг с ограниченными возможностями здоровья не в полной мере удовлетворены созданными условиями получения услуг и оборудованностью помещений и территории организации

9. В образовательных организациях в недостаточной мере обеспечена доброжелательность и вежливость работников

10. В образовательных организациях не созданы условия для готовности получателей рекомендовать организацию

11. Организационные условия оказания услуг в образовательных учреждениях (график работы) скорее не удовлетворяют получателей услуг

## **Туринский ГО**

В рейтинге среди всех муниципальных образований Свердловской области Туринский ГО занимает **11** место.

### **Среднее значение баллов по критериям НОК-2021:**

- Открытость и доступность информации об организации – 95,01 баллов;
- Комфортность условий предоставления услуг – 90,84 баллов;
- Доступность услуг для инвалидов – 74,99 баллов;
- Доброжелательность, вежливость работников организации – 92,34 баллов;
- Удовлетворенность условиями оказания услуг – 90,93 баллов.

На территории муниципального образования опрошено 2436 респондентов (обучающихся и их родителей/ законных представителей).

Итоговый интегральный показатель по результатам НОК-2021 составил 88,82 баллов (из 100 максимально возможных). Отклонение от нормативного показателя – 11,18%. В 2018 году интегральный показатель составлял 122,86 баллов (из 160 максимально возможных), отклонение от нормативного показателя - 23,21%.

### **Основные недостатки, выявленные в муниципальном образовании Туринский ГО:**

1. На официальных сайтах образовательных организаций муниципалитета не размещена/ размещена не в полном объеме/размещена не актуальная следующая информация:

- Информация о структуре и об органах управления образовательной организации (в том числе: наименование структурных подразделений (органов управления); фамилии, имена, отчества и должности руководителей структурных подразделений; места нахождения структурных подразделений; адреса официальных сайтов в сети «Интернет» структурных подразделений (при наличии); адреса электронной почты структурных подразделений (при наличии));

- Информация о реализуемых уровнях образования;

- Информация о местах осуществления образовательной деятельности, включая места, не указываемые в соответствии с Федеральным законом № 273-ФЗ в приложении к лицензии на осуществление образовательной деятельности, в том числе: места осуществления образовательной деятельности по дополнительным профессиональным программам; места осуществления образовательной деятельности по основным программам профессионального обучения; места осуществления образовательной деятельности при использовании сетевой формы реализации образовательных программ; места проведения практики; места проведения практической подготовки обучающихся; места проведения государственной итоговой аттестации;

- Информация об объеме образовательной деятельности, финансовое обеспечение которой осуществляется за счет бюджетных ассигнований федерального бюджета, бюджетов субъектов Российской Федерации, местных бюджетов, по договорам об образовании за счет средств физических и (или) юридических лиц;

– Информация о поступлении финансовых и материальных средств и об их расходовании по итогам финансового года;

– Информация о количестве вакантных мест для приема (перевода) по каждой образовательной программе, профессии, специальности, направлению подготовки (на места, финансируемые за счет бюджетных ассигнований федерального бюджета, бюджетов субъектов Российской Федерации, местных бюджетов, по договорам об образовании за счет средств физических и (или) юридических лиц).

2. На официальных сайтах образовательных организаций отсутствуют следующие дистанционные способы взаимодействия с получателями услуг:

– раздел «Часто задаваемые вопросы»;

– анкета для опроса граждан или гиперссылка на нее (не обеспечена техническая возможность выражения участниками образовательных отношений мнения о качестве оказания услуг).

3. Популяризация bus.gov.ru на сайтах образовательных организаций муниципалитета осуществлена не в полном объеме:

– В разделе «Независимая оценка качества оказания услуг» на официальных сайтах образовательных организаций отсутствуют/ не актуальны отчеты по реализации планов мероприятий по результатам НОК в 2018 году, реализованных в полном объеме (по состоянию 31 марта 2021 года);

– Отсутствует/ не актуальна гиперссылка на сайт bus.gov.ru с результатами независимой оценки качества оказания услуг образовательными организациями;

– На официальных сайтах образовательных учреждений отсутствует информации о модуле на сайте bus.gov.ru, на котором реализована возможность оставить отзыв гражданами о качестве услуг, предоставляемых образовательными учреждениями, с приглашением заинтересованных лиц воспользоваться предоставленным ресурсом и принять участие в оценке деятельности образовательных организаций (отсутствует/ не актуален кликабельный баннер с переходом на карточку образовательной организации сайта bus.gov.ru с возможностью оставить отзыв).

4. Получатели услуг не в полной мере удовлетворены комфортностью условий осуществления образовательной деятельности

5. Помещения и территория организаций муниципального образования не оборудованы в должной степени с учетом доступности услуг для инвалидов:

– не все входные группы организаций оборудованы пандусами/подъемными платформами;

– не все организации муниципалитета имеют выделенные стоянки для автотранспортных средств инвалидов;

– не все организации муниципалитета оборудованы адаптированными лифтами, поручнями, или имеют расширенные дверные проемы;

– не все организации имеют в наличии сменные кресла-коляски;

– не все организации муниципалитета имеют специально оборудованные санитарно-гигиенические помещения в организации;

6. В образовательных организациях не в полной мере созданы условия доступности, позволяющие инвалидам получать услуги наравне с другими, в частности отсутствуют:

– дублирование для инвалидов по слуху и зрению звуковой и зрительной информации;

– предоставление возможности инвалидам по слуху (слуху и зрению) услуг сурдопереводчика (тифлосурдопереводчика);

– помощь, оказываемая работниками организации, прошедшими необходимое обучение (инструктирование) (возможность сопровождения работниками организации);

7. Получатели услуг с ограниченными возможностями здоровья не в полной мере удовлетворены созданными условиями получения услуг и оборудованностью помещений и территории организации

8. В образовательных организациях в недостаточной мере обеспечена доброжелательность и вежливость работников

9. В образовательных организациях не созданы условия для готовности получателей рекомендовать организацию

10. Организационные условия оказания услуг в образовательных учреждениях (график работы) скорее не удовлетворяют получателей услуг

### **Шалинский ГО**

В рейтинге среди всех муниципальных образований Свердловской области Шалинский ГО занимает **63** место.

#### **Среднее значение баллов по критериям НОК-2021:**

– Открытость и доступность информации об организации – 89,43 баллов;

– Комфортность условий предоставления услуг – 85 баллов;

– Доступность услуг для инвалидов – 69,15 баллов;

– Доброжелательность, вежливость работников организации – 90,05 баллов;

– Удовлетворенность условиями оказания услуг – 87,6 баллов.

На территории муниципального образования опрошено 1291 респондентов (обучающихся и их родителей/ законных представителей).

Итоговый интегральный показатель по результатам НОК-2021 составил 84,25 баллов (из 100 максимально возможных). Отклонение от нормативного показателя – 15,75%. В 2018 году интегральный показатель составлял 110,81 баллов (из 160 максимально возможных), отклонение от нормативного показателя - 30,74%.

**Основные недостатки, выявленные в муниципальном образовании Шалинский ГО:**

1. На стендах образовательных организаций отсутствует или представлена не в полном объеме следующая информация:

– Документ о порядке оказания платных образовательных услуг, в том числе образец договора об оказании платных образовательных услуг, документ об утверждении стоимости обучения по каждой образовательной программе;

– Информация об условиях питания обучающихся, в том числе инвалидов и лиц с ограниченными возможностями здоровья (при наличии).

2. На официальных сайтах образовательных организаций муниципалитета не размещена/ размещена не в полном объеме/размещена не актуальная следующая информация:

– Сведения о наличии положений о структурных подразделениях (об органах управления) с приложением копий указанных положений (при их наличии);

– План финансово-хозяйственной деятельности образовательной организации, утвержденного в установленном законодательством Российской Федерации порядке, или бюджетные сметы образовательной организации;

– Информация о реализуемых уровнях образования;

– Информация о сроке действия государственной аккредитации образовательных программ (при наличии государственной аккредитации);

– Аннотации к рабочим программам дисциплин (по каждой дисциплине в составе образовательной программы) с приложением их копий (при наличии);

– Информация о материально-техническом обеспечении образовательной деятельности (в том числе: наличие оборудованных учебных кабинетов, объектов для проведения практических занятий, библиотек, объектов спорта, средств обучения и воспитания), в том числе приспособленных для использования инвалидами и лицами с ОВЗ;

– Информация об обеспечении доступа в здания образовательной организации инвалидов и лиц с ограниченными возможностями здоровья;

– Информация о наличии специальных технических средств обучения коллективного и индивидуального пользования для инвалидов и лиц с ограниченными возможностями здоровья;

– Информация об объеме образовательной деятельности, финансовое обеспечение которой осуществляется за счет бюджетных ассигнований федерального бюджета, бюджетов

субъектов Российской Федерации, местных бюджетов, по договорам об образовании за счет средств физических и (или) юридических лиц;

- Информация о поступлении финансовых и материальных средств и об их расходовании по итогам финансового года;

- Информация о количестве вакантных мест для приема (перевода) по каждой образовательной программе, профессии, специальности, направлению подготовки (на места, финансируемые за счет бюджетных ассигнований федерального бюджета, бюджетов субъектов Российской Федерации, местных бюджетов, по договорам об образовании за счет средств физических и (или) юридических лиц).

3. На официальных сайтах образовательных организаций отсутствуют следующие дистанционные способы взаимодействия с получателями услуг:

- раздел «Часто задаваемые вопросы»;
- анкета для опроса граждан или гиперссылка на нее (не обеспечена техническая возможность выражения участниками образовательных отношений мнения о качестве оказания услуг).

4. Зафиксирован недостаточный уровень популяризации bus.gov.ru на официальных сайтах образовательных организаций муниципалитета, в частности:

- В разделе «Независимая оценка качества оказания услуг» на официальных сайтах образовательных организаций отсутствуют/ не актуальны отчеты по реализации планов мероприятий по результатам НОК в 2018 году, реализованных в полном объеме (по состоянию 31 марта 2021 года);

- Отсутствует/ не актуальна гиперссылка на сайт bus.gov.ru с результатами независимой оценки качества оказания услуг образовательными организациями;

- На официальных сайтах образовательных учреждений отсутствует информации о модуле на сайте bus.gov.ru, на котором реализована возможность оставить отзыв гражданами о качестве услуг, предоставляемых образовательными учреждениями, с приглашением заинтересованных лиц воспользоваться предоставленным ресурсом и принять участие в оценке деятельности образовательных организаций (отсутствует/ не актуален кликабельный баннер с переходом на карточку образовательной организации сайта bus.gov.ru с возможностью оставить отзыв).

5. Получатели услуг оценивают условия осуществления образовательной деятельности как недостаточно комфортные

6. Помещения и территория организаций муниципального образования не оборудованы в должной степени с учетом доступности услуг для инвалидов:



– не все входные группы организаций оборудованы пандусами/подъемными платформами;

– не все организации муниципалитета имеют выделенные стоянки для автотранспортных средств инвалидов;

– не все организации муниципалитета оборудованы адаптированными лифтами, поручнями, или имеют расширенные дверные проемы;

– не все организации имеют в наличии сменные кресла-коляски;

– не все организации муниципалитета имеют специально оборудованные санитарно-гигиенические помещения в организации;

7. В образовательных организациях не в полной мере созданы условия доступности, позволяющие инвалидам получать услуги наравне с другими, в частности отсутствуют:

– дублирование для инвалидов по слуху и зрению звуковой и зрительной информации;

– дублирование надписей, знаков и иной текстовой и графической информации знаками, выполненными рельефно-точечным шрифтом Брайля;

– предоставление возможности инвалидам по слуху (слуху и зрению) услуг сурдопереводчика (тифлосурдопереводчика);

8. Получатели услуг с ограниченными возможностями здоровья не в полной мере удовлетворены созданными условиями получения услуг и оборудованностью помещений и территории организации

9. В образовательных организациях в недостаточной мере обеспечена доброжелательность и вежливость работников

10. В образовательных организациях не созданы условия для готовности получателей рекомендовать организацию

11. Организационные условия оказания услуг в образовательных учреждениях (график работы) не удовлетворяют получателей услуг

### **МО г. Алапаевск**

В рейтинге среди всех муниципальных образований Свердловской области МО г. Алапаевск занимает **67** место.

#### **Среднее значение баллов по критериям НОК-2021:**

– Открытость и доступность информации об организации – 89,35 баллов;

– Комфортность условий предоставления услуг – 86,38 баллов;

– Доступность услуг для инвалидов – 59,11 баллов;

– Доброжелательность, вежливость работников организации – 91,58 баллов;

– Удовлетворенность условиями оказания услуг – 90,52 баллов.

На территории муниципального образования опрошено 3301 респондентов (обучающихся и их родителей/ законных представителей).

Итоговый интегральный показатель по результатам НОК-2021 составил 83,39 баллов (из 100 максимально возможных). Отклонение от нормативного показателя – 16,61%. В 2018 году интегральный показатель составлял 112,44 баллов (из 160 максимально возможных), отклонение от нормативного показателя - 29,73%.

**Основные недостатки, выявленные в муниципальном образовании МО г. Алапаевск:**

1. На стендах образовательных организаций отсутствует или представлена не в полном объеме следующая информация:

– Локальные нормативные акты, предусмотренные частью 2 статьи 30 Федерального закона № 273-ФЗ (по основным вопросам организации и осуществления образовательной деятельности, в том числе регламентирующие правила приема обучающихся, режим занятий обучающихся, формы, периодичность и порядок текущего контроля успеваемости и промежуточной аттестации обучающихся, порядок и основания перевода, отчисления и восстановления обучающихся, порядок оформления возникновения, приостановления и прекращения отношений между образовательной организацией и обучающимися и (или) родителями (законными представителями) несовершеннолетних обучающихся);

– Документ о порядке оказания платных образовательных услуг, в том числе образец договора об оказании платных образовательных услуг, документ об утверждении стоимости обучения по каждой образовательной программе;

– Образовательные организации, реализующие общеобразовательные программы, дополнительно указывают наименование образовательной программы;

2. На официальных сайтах образовательных организаций муниципалитета не размещена/ размещена не в полном объеме/размещена не актуальная следующая информация:

– Информация о структуре и об органах управления образовательной организации (в том числе: наименование структурных подразделений (органов управления); фамилии, имена, отчества и должности руководителей структурных подразделений; места нахождения структурных подразделений; адреса официальных сайтов в сети «Интернет» структурных подразделений (при наличии); адреса электронной почты структурных подразделений (при наличии));

– Сведения о наличии положений о структурных подразделениях (об органах управления) с приложением копий указанных положений (при их наличии);

– Аннотации к рабочим программам дисциплин (по каждой дисциплине в составе образовательной программы) с приложением их копий (при наличии);

– Информация об использовании при реализации указанных образовательных программ электронного обучения и дистанционных образовательных технологий;

– Информация о численности обучающихся по реализуемым образовательным программам за счет бюджетных ассигнований федерального бюджета, бюджетов субъектов Российской Федерации, местных бюджетов и по договорам об образовании за счет средств физических и (или) юридических лиц; о численности обучающихся, являющихся иностранными гражданами; о языках, на которых осуществляется образование (обучение); о заключенных и планируемых к заключению договорах с иностранными и (или) международными организациями по вопросам образования и науки;

– Уровень образования (для СПО);

– Информация о направлениях и результатах научной (научно-исследовательской) деятельности и научно-исследовательской базе для ее осуществления (для образовательных организаций высшего образования и организаций дополнительного профессионального образования);

– Информация о результатах приема по каждой профессии, специальности среднего профессионального образования (при наличии вступительных испытаний), каждому направлению подготовки или специальности высшего образования с различными условиями приема (на места, финансируемые за счет бюджетных ассигнований федерального бюджета, бюджетов субъектов Российской Федерации, местных бюджетов и по договорам об образовании за счет средств физических и (или) юридических лиц) с указанием средней суммы набранных баллов по всем вступительным испытаниям, а также о результатах перевода, восстановления и отчисления;

– Информация о местах осуществления образовательной деятельности, включая места, не указываемые в соответствии с Федеральным законом № 273-ФЗ в приложении к лицензии на осуществление образовательной деятельности, в том числе: места осуществления образовательной деятельности по дополнительным профессиональным программам; места осуществления образовательной деятельности по основным программам профессионального обучения; места осуществления образовательной деятельности при использовании сетевой формы реализации образовательных программ; места проведения практики; места проведения практической подготовки обучающихся; места проведения государственной итоговой аттестации;

– Информация о материально-техническом обеспечении образовательной деятельности (в том числе: наличие оборудованных учебных кабинетов, объектов для проведения практических занятий, библиотек, объектов спорта, средств обучения и воспитания), в том числе приспособленных для использования инвалидами и лицами с ОВЗ;

- Информация об условиях охраны здоровья обучающихся, в том числе инвалидов и лиц с ограниченными возможностями здоровья;

- Информация о наличии специальных технических средств обучения коллективного и индивидуального пользования для инвалидов и лиц с ограниченными возможностями здоровья;

- Информация о трудоустройстве выпускников (только для СПО);

- Информация об объеме образовательной деятельности, финансовое обеспечение которой осуществляется за счет бюджетных ассигнований федерального бюджета, бюджетов субъектов Российской Федерации, местных бюджетов, по договорам об образовании за счет средств физических и (или) юридических лиц;

- Информация о поступлении финансовых и материальных средств и об их расходовании по итогам финансового года;

- Информация о количестве вакантных мест для приема (перевода) по каждой образовательной программе, профессии, специальности, направлению подготовки (на места, финансируемые за счет бюджетных ассигнований федерального бюджета, бюджетов субъектов Российской Федерации, местных бюджетов, по договорам об образовании за счет средств физических и (или) юридических лиц).

3. На официальных сайтах образовательных организаций отсутствуют следующие дистанционные способы взаимодействия с получателями услуг:

- раздел «Часто задаваемые вопросы»;

- анкета для опроса граждан или гиперссылка на нее (не обеспечена техническая возможность выражения участниками образовательных отношений мнения о качестве оказания услуг).

4. Зафиксирован недостаточный уровень популяризации bus.gov.ru на официальных сайтах образовательных организаций муниципалитета, в частности:

- В разделе «Независимая оценка качества оказания услуг» на официальных сайтах образовательных организаций отсутствуют планы по устранению недостатков по итогам НОК в 2018 году;

- В разделе «Независимая оценка качества оказания услуг» на официальных сайтах образовательных организаций отсутствуют/ не актуальны отчеты по реализации планов мероприятий по результатам НОК в 2018 году, реализованных в полном объеме (по состоянию 31 марта 2021 года);

- Отсутствует/ не актуальна гиперссылка на сайт bus.gov.ru с результатами независимой оценки качества оказания услуг образовательными организациями;

- На официальных сайтах образовательных учреждений отсутствует информации о модуле на сайте bus.gov.ru, на котором реализована возможность оставить отзыв гражданами о

качестве услуг, предоставляемых образовательными учреждениями, с приглашением заинтересованных лиц воспользоваться предоставленным ресурсом и принять участие в оценке деятельности образовательных организаций (отсутствует/ не актуален кликабельный баннер с переходом на карточку образовательной организации сайта bus.gov.ru с возможностью оставить отзыв).

5. В образовательных организациях муниципалитета не созданы в достаточной мере комфортные условия оказания услуг, в частности:

- отсутствует/ непонятна получателям услуг навигация в образовательных организациях;

6. Получатели услуг не в полной мере удовлетворены комфортностью условий осуществления образовательной деятельности

7. Помещения и территория организаций муниципального образования не оборудованы в должной степени с учетом доступности услуг для инвалидов:

- не все входные группы организаций оборудованы пандусами/подъемными платформами;

- не все организации муниципалитета имеют выделенные стоянки для автотранспортных средств инвалидов;

- не все организации муниципалитета оборудованы адаптированными лифтами, поручнями, или имеют расширенные дверные проемы;

- не все организации имеют в наличии сменные кресла-коляски;

- не все организации муниципалитета имеют специально оборудованные санитарно-гигиенические помещения в организации;

8. В образовательных организациях не в полной мере созданы условия доступности, позволяющие инвалидам получать услуги наравне с другими, в частности отсутствуют:

- дублирование для инвалидов по слуху и зрению звуковой и зрительной информации;

- дублирование надписей, знаков и иной текстовой и графической информации знаками, выполненными рельефно-точечным шрифтом Брайля;

- предоставление возможности инвалидам по слуху (слуху и зрению) услуг сурдопереводчика (тифлосурдопереводчика);

- помощь, оказываемая работниками организации, прошедшими необходимое обучение (инструктирование) (возможность сопровождения работниками организации);

9. Получатели услуг с ограниченными возможностями здоровья не в полной мере удовлетворены созданными условиями получения услуг и оборудованностью помещений и территории организации

10. В образовательных организациях в недостаточной мере обеспечена доброжелательность и вежливость работников

11. В образовательных организациях не созданы условия для готовности получателей рекомендовать организацию

12. Организационные условия оказания услуг в образовательных учреждениях (график работы) скорее не удовлетворяют получателей услуг

### **Арамильский ГО**

В рейтинге среди всех муниципальных образований Свердловской области Арамильский ГО занимает **68** место.

#### **Среднее значение баллов по критериям НОК-2021:**

- Открытость и доступность информации об организации – 85,2 баллов;
- Комфортность условий предоставления услуг – 83,17 баллов;
- Доступность услуг для инвалидов – 75,8 баллов;
- Доброжелательность, вежливость работников организации – 87,73 баллов;
- Удовлетворенность условиями оказания услуг – 84,97 баллов.

На территории муниципального образования опрошено 1390 респондентов (обучающихся и их родителей/ законных представителей).

Итоговый интегральный показатель по результатам НОК-2021 составил 83,37 баллов (из 100 максимально возможных). Отклонение от нормативного показателя – 16,63%. В 2018 году интегральный показатель составлял 111,29 баллов (из 160 максимально возможных), отклонение от нормативного показателя - 30,44%.

#### **Основные недостатки, выявленные в муниципальном образовании Арамильский ГО:**

1. На стендах образовательных организаций отсутствует или представлена не в полном объеме следующая информация:

- Документ о порядке оказания платных образовательных услуг, в том числе образец договора об оказании платных образовательных услуг, документ об утверждении стоимости обучения по каждой образовательной программе;

2. На официальных сайтах образовательных организаций муниципалитета не размещена/ размещена не в полном объеме/размещена не актуальная следующая информация:

- Информация о структуре и об органах управления образовательной организации (в том числе: наименование структурных подразделений (органов управления); фамилии, имена, отчества и должности руководителей структурных подразделений; места нахождения структурных подразделений; адреса официальных сайтов в сети «Интернет» структурных подразделений (при наличии); адреса электронной почты структурных подразделений (при наличии));

- Сведения о наличии положений о структурных подразделениях (об органах управления) с приложением копий указанных положений (при их наличии);
- Локальные нормативные акты, предусмотренные частью 2 статьи 30 Федерального закона № 273-ФЗ (по основным вопросам организации и осуществления образовательной деятельности), правила внутреннего распорядка обучающихся, правила внутреннего трудового распорядка;
- Документ о порядке оказания платных образовательных услуг, в том числе образец договора об оказании платных образовательных услуг, документ об утверждении стоимости обучения по каждой образовательной программе;
- Аннотации к рабочим программам дисциплин (по каждой дисциплине в составе образовательной программы) с приложением их копий (при наличии);
- Информация о численности обучающихся по реализуемым образовательным программам за счет бюджетных ассигнований федерального бюджета, бюджетов субъектов Российской Федерации, местных бюджетов и по договорам об образовании за счет средств физических и (или) юридических лиц; о численности обучающихся, являющихся иностранными гражданами; о языках, на которых осуществляется образование (обучение); о заключенных и планируемых к заключению договорах с иностранными и (или) международными организациями по вопросам образования и науки;
- Информация о местах осуществления образовательной деятельности, включая места, не указываемые в соответствии с Федеральным законом № 273-ФЗ в приложении к лицензии на осуществление образовательной деятельности, в том числе: места осуществления образовательной деятельности по дополнительным профессиональным программам; места осуществления образовательной деятельности по основным программам профессионального обучения; места осуществления образовательной деятельности при использовании сетевой формы реализации образовательных программ; места проведения практики; места проведения практической подготовки обучающихся; места проведения государственной итоговой аттестации;
- Информация об условиях питания обучающихся, в том числе инвалидов и лиц с ограниченными возможностями здоровья;
- Информация об электронных образовательных ресурсах, к которым обеспечивается доступ обучающихся, в том числе приспособленных для использования инвалидами и лицами с ограниченными возможностями здоровья;
- Информация об объеме образовательной деятельности, финансовое обеспечение которой осуществляется за счет бюджетных ассигнований федерального бюджета, бюджетов

субъектов Российской Федерации, местных бюджетов, по договорам об образовании за счет средств физических и (или) юридических лиц;

- Информация о поступлении финансовых и материальных средств и об их расходовании по итогам финансового года;

- Информация о количестве вакантных мест для приема (перевода) по каждой образовательной программе, профессии, специальности, направлению подготовки (на места, финансируемые за счет бюджетных ассигнований федерального бюджета, бюджетов субъектов Российской Федерации, местных бюджетов, по договорам об образовании за счет средств физических и (или) юридических лиц).

3. На официальных сайтах образовательных организаций отсутствуют следующие дистанционные способы взаимодействия с получателями услуг:

- раздел «Часто задаваемые вопросы»;
- анкета для опроса граждан или гиперссылка на нее (не обеспечена техническая возможность выражения участниками образовательных отношений мнения о качестве оказания услуг).

4. Зафиксирован недостаточный уровень популяризации bus.gov.ru на официальных сайтах образовательных организаций муниципалитета, в частности:

- В разделе «Независимая оценка качества оказания услуг» на официальных сайтах образовательных организаций отсутствуют/ не актуальны отчеты по реализации планов мероприятий по результатам НОК в 2018 году, реализованных в полном объеме (по состоянию 31 марта 2021 года);

- Отсутствует/ не актуальна гиперссылка на сайт bus.gov.ru с результатами независимой оценки качества оказания услуг образовательными организациями;

- На официальных сайтах образовательных учреждений отсутствует информации о модуле на сайте bus.gov.ru, на котором реализована возможность оставить отзыв гражданами о качестве услуг, предоставляемых образовательными учреждениями, с приглашением заинтересованных лиц воспользоваться предоставленным ресурсом и принять участие в оценке деятельности образовательных организаций (отсутствует/ не актуален кликабельный баннер с переходом на карточку образовательной организации сайта bus.gov.ru с возможностью оставить отзыв).

5. В образовательных организациях муниципалитета не созданы в достаточной мере комфортные условия оказания услуг, в частности:

- в образовательных организациях отсутствует комфортная зона отдыха (ожидания), оборудованная соответствующей мебелью;



6. Получатели услуг оценивают условия осуществления образовательной деятельности как недостаточно комфортные

7. Помещения и территория организаций муниципального образования не оборудованы в должной степени с учетом доступности услуг для инвалидов:

- не все организации муниципалитета имеют выделенные стоянки для автотранспортных средств инвалидов;
- не все организации муниципалитета оборудованы адаптированными лифтами, поручнями, или имеют расширенные дверные проемы;
- не все организации имеют в наличии сменные кресла-коляски;
- не все организации муниципалитета имеют специально оборудованные санитарно-гигиенические помещения в организации;

8. В образовательных организациях не в полной мере созданы условия доступности, позволяющие инвалидам получать услуги наравне с другими, в частности отсутствуют:

- дублирование для инвалидов по слуху и зрению звуковой и зрительной информации;
- предоставление возможности инвалидам по слуху (слуху и зрению) услуг сурдопереводчика (тифлосурдопереводчика);
- помощь, оказываемая работниками организации, прошедшими необходимое обучение (инструктирование) (возможность сопровождения работниками организации);

9. Получатели услуг с ограниченными возможностями здоровья не в полной мере удовлетворены созданными условиями получения услуг и оборудованностью помещений и территории организации

10. В образовательных организациях зафиксированы проблемы с доброжелательностью и вежливостью сотрудников организаций при взаимодействии с получателями услуг

11. В образовательных организациях не созданы условия для готовности получателей рекомендовать организацию

12. Организационные условия оказания услуг в образовательных учреждениях (график работы) не удовлетворяют получателей услуг

### **Асбестовский ГО**

В рейтинге среди всех муниципальных образований Свердловской области Асбестовский ГО занимает **29** место.

#### **Среднее значение баллов по критериям НОК-2021:**

- Открытость и доступность информации об организации – 92,59 баллов;
- Комфортность условий предоставления услуг – 89,59 баллов;
- Доступность услуг для инвалидов – 69,31 баллов;

- Доброжелательность, вежливость работников организации – 92,78 баллов;
- Удовлетворенность условиями оказания услуг – 90,82 баллов.

На территории муниципального образования опрошено 5341 респондентов (обучающихся и их родителей/ законных представителей).

Итоговый интегральный показатель по результатам НОК-2021 составил 87,02 баллов (из 100 максимально возможных). Отклонение от нормативного показателя – 12,98%. В 2018 году интегральный показатель составлял 116,79 баллов (из 160 максимально возможных), отклонение от нормативного показателя - 27,01%.

### **Основные недостатки, выявленные в муниципальном образовании Асбестовский ГО:**

1. На официальных сайтах образовательных организаций муниципалитета не размещена/ размещена не в полном объеме/размещена не актуальная следующая информация:

- Информация о структуре и об органах управления образовательной организации (в том числе: наименование структурных подразделений (органов управления); фамилии, имена, отчества и должности руководителей структурных подразделений; места нахождения структурных подразделений; адреса официальных сайтов в сети «Интернет» структурных подразделений (при наличии); адреса электронной почты структурных подразделений (при наличии));

- Сведения о наличии положений о структурных подразделениях (об органах управления) с приложением копий указанных положений (при их наличии);

- Аннотации к рабочим программам дисциплин (по каждой дисциплине в составе образовательной программы) с приложением их копий (при наличии);

- Информация об использовании при реализации указанных образовательных программ электронного обучения и дистанционных образовательных технологий;

- Информация о направлениях и результатах научной (научно-исследовательской) деятельности и научно-исследовательской базе для ее осуществления (для образовательных организаций высшего образования и организаций дополнительного профессионального образования);

- Информация о местах осуществления образовательной деятельности, включая места, не указываемые в соответствии с Федеральным законом № 273-ФЗ в приложении к лицензии на осуществление образовательной деятельности, в том числе: места осуществления образовательной деятельности по дополнительным профессиональным программам; места осуществления образовательной деятельности по основным программам профессионального обучения; места осуществления образовательной деятельности при использовании сетевой формы реализации образовательных программ; места проведения практики; места проведения

практической подготовки обучающихся; места проведения государственной итоговой аттестации;

– Информация о материально-техническом обеспечении образовательной деятельности (в том числе: наличие оборудованных учебных кабинетов, объектов для проведения практических занятий, библиотек, объектов спорта, средств обучения и воспитания), в том числе приспособленных для использования инвалидами и лицами с ОВЗ;

– Информация об обеспечении доступа в здания образовательной организации инвалидов и лиц с ограниченными возможностями здоровья;

– Информация о наличии специальных технических средств обучения коллективного и индивидуального пользования для инвалидов и лиц с ограниченными возможностями здоровья;

– Информация об объеме образовательной деятельности, финансовое обеспечение которой осуществляется за счет бюджетных ассигнований федерального бюджета, бюджетов субъектов Российской Федерации, местных бюджетов, по договорам об образовании за счет средств физических и (или) юридических лиц;

– Информация о поступлении финансовых и материальных средств и об их расходовании по итогам финансового года;

– Информация о количестве вакантных мест для приема (перевода) по каждой образовательной программе, профессии, специальности, направлению подготовки (на места, финансируемые за счет бюджетных ассигнований федерального бюджета, бюджетов субъектов Российской Федерации, местных бюджетов, по договорам об образовании за счет средств физических и (или) юридических лиц).

2. На официальных сайтах образовательных организаций отсутствуют следующие дистанционные способы взаимодействия с получателями услуг:

– раздел «Часто задаваемые вопросы»;

– анкета для опроса граждан или гиперссылка на нее (не обеспечена техническая возможность выражения участниками образовательных отношений мнения о качестве оказания услуг).

3. Зафиксирован недостаточный уровень популяризации bus.gov.ru на официальных сайтах образовательных организаций муниципалитета, в частности:

– В разделе «Независимая оценка качества оказания услуг» на официальных сайтах образовательных организаций отсутствуют/ не актуальны отчеты по реализации планов мероприятий по результатам НОК в 2018 году, реализованных в полном объеме (по состоянию 31 марта 2021 года);

– Отсутствует/ не актуальна гиперссылка на сайт bus.gov.ru с результатами независимой оценки качества оказания услуг образовательными организациями;

– На официальных сайтах образовательных учреждений отсутствует информации о модуле на сайте bus.gov.ru, на котором реализована возможность оставить отзыв гражданами о качестве услуг, предоставляемых образовательными учреждениями, с приглашением заинтересованных лиц воспользоваться предоставленным ресурсом и принять участие в оценке деятельности образовательных организаций (отсутствует/ не актуален кликабельный баннер с переходом на карточку образовательной организации сайта bus.gov.ru с возможностью оставить отзыв).

4. Получатели услуг не в полной мере удовлетворены комфортностью условий осуществления образовательной деятельности

5. Помещения и территория организаций муниципального образования не оборудованы в должной степени с учетом доступности услуг для инвалидов:

– не все входные группы организаций оборудованы пандусами/подъемными платформами;

– не все организации муниципалитета имеют выделенные стоянки для автотранспортных средств инвалидов;

– не все организации муниципалитета оборудованы адаптированными лифтами, поручнями, или имеют расширенные дверные проемы;

– не все организации имеют в наличии сменные кресла-коляски;

– не все организации муниципалитета имеют специально оборудованные санитарно-гигиенические помещения в организации;

6. В образовательных организациях не в полной мере созданы условия доступности, позволяющие инвалидам получать услуги наравне с другими, в частности отсутствуют:

– дублирование для инвалидов по слуху и зрению звуковой и зрительной информации;

– дублирование надписей, знаков и иной текстовой и графической информации знаками, выполненными рельефно-точечным шрифтом Брайля;

– предоставление возможности инвалидам по слуху (слуху и зрению) услуг сурдопереводчика (тифлосурдопереводчика);

7. Получатели услуг с ограниченными возможностями здоровья не в полной мере удовлетворены созданными условиями получения услуг и оборудованностью помещений и территории организации

8. В образовательных организациях в недостаточной мере обеспечена доброжелательность и вежливость работников

9. В образовательных организациях не созданы условия для готовности получателей рекомендовать организацию

10. Организационные условия оказания услуг в образовательных учреждениях (график работы) скорее не удовлетворяют получателей услуг

### **Березовский ГО**

В рейтинге среди всех муниципальных образований Свердловской области Березовский ГО занимает **59** место.

#### **Среднее значение баллов по критериям НОК-2021:**

- Открытость и доступность информации об организации – 88,36 баллов;
- Комфортность условий предоставления услуг – 85,97 баллов;
- Доступность услуг для инвалидов – 73,78 баллов;
- Доброжелательность, вежливость работников организации – 88,42 баллов;
- Удовлетворенность условиями оказания услуг – 86,39 баллов.

На территории муниципального образования опрошено 5637 респондентов (обучающихся и их родителей/ законных представителей).

Итоговый интегральный показатель по результатам НОК-2021 составил 84,59 баллов (из 100 максимально возможных). Отклонение от нормативного показателя – 15,41%. В 2018 году интегральный показатель составлял 111,4 баллов (из 160 максимально возможных), отклонение от нормативного показателя - 30,38%.

#### **Основные недостатки, выявленные в муниципальном образовании Березовский ГО:**

1. На стендах образовательных организаций отсутствует или представлена не в полном объеме следующая информация:

2. На официальных сайтах образовательных организаций муниципалитета не размещена/ размещена не в полном объеме/размещена не актуальная следующая информация:

- Информация о структуре и об органах управления образовательной организации (в том числе: наименование структурных подразделений (органов управления); фамилии, имена, отчества и должности руководителей структурных подразделений; места нахождения структурных подразделений; адреса официальных сайтов в сети «Интернет» структурных подразделений (при наличии); адреса электронной почты структурных подразделений (при наличии));

- Документ о порядке оказания платных образовательных услуг, в том числе образец договора об оказании платных образовательных услуг, документ об утверждении стоимости обучения по каждой образовательной программе;

- Информация о реализуемых уровнях образования;

- Информация о численности обучающихся по реализуемым образовательным программам за счет бюджетных ассигнований федерального бюджета, бюджетов субъектов

Российской Федерации, местных бюджетов и по договорам об образовании за счет средств физических и (или) юридических лиц; о численности обучающихся, являющихся иностранными гражданами; о языках, на которых осуществляется образование (обучение); о заключенных и планируемых к заключению договорах с иностранными и (или) международными организациями по вопросам образования и науки;

- Информация о направлениях и результатах научной (научно-исследовательской) деятельности и научно-исследовательской базе для ее осуществления (для образовательных организаций высшего образования и организаций дополнительного профессионального образования);

- Информация о результатах приема по каждой профессии, специальности среднего профессионального образования (при наличии вступительных испытаний), каждому направлению подготовки или специальности высшего образования с различными условиями приема (на места, финансируемые за счет бюджетных ассигнований федерального бюджета, бюджетов субъектов Российской Федерации, местных бюджетов и по договорам об образовании за счет средств физических и (или) юридических лиц) с указанием средней суммы набранных баллов по всем вступительным испытаниям, а также о результатах перевода, восстановления и отчисления;

- Информация о местах осуществления образовательной деятельности, включая места, не указываемые в соответствии с Федеральным законом № 273-ФЗ в приложении к лицензии на осуществление образовательной деятельности, в том числе: места осуществления образовательной деятельности по дополнительным профессиональным программам; места осуществления образовательной деятельности по основным программам профессионального обучения; места осуществления образовательной деятельности при использовании сетевой формы реализации образовательных программ; места проведения практики; места проведения практической подготовки обучающихся; места проведения государственной итоговой аттестации;

- Информация о наличии специальных технических средств обучения коллективного и индивидуального пользования для инвалидов и лиц с ограниченными возможностями здоровья;

- Информация о трудоустройстве выпускников (только для СПО);

- Информация об объеме образовательной деятельности, финансовое обеспечение которой осуществляется за счет бюджетных ассигнований федерального бюджета, бюджетов субъектов Российской Федерации, местных бюджетов, по договорам об образовании за счет средств физических и (или) юридических лиц;

- Информация о поступлении финансовых и материальных средств и об их расходовании по итогам финансового года;

– Информация о количестве вакантных мест для приема (перевода) по каждой образовательной программе, профессии, специальности, направлению подготовки (на места, финансируемые за счет бюджетных ассигнований федерального бюджета, бюджетов субъектов Российской Федерации, местных бюджетов, по договорам об образовании за счет средств физических и (или) юридических лиц).

3. На официальных сайтах образовательных организаций отсутствуют следующие дистанционные способы взаимодействия с получателями услуг:

– раздел «Часто задаваемые вопросы»;

– анкета для опроса граждан или гиперссылка на нее (не обеспечена техническая возможность выражения участниками образовательных отношений мнения о качестве оказания услуг).

4. Зафиксирован недостаточный уровень популяризации bus.gov.ru на официальных сайтах образовательных организаций муниципалитета, в частности:

– В разделе «Независимая оценка качества оказания услуг» на официальных сайтах образовательных организаций отсутствуют планы по устранению недостатков по итогам НОК в 2018 году;

– В разделе «Независимая оценка качества оказания услуг» на официальных сайтах образовательных организаций отсутствуют/ не актуальны отчеты по реализации планов мероприятий по результатам НОК в 2018 году, реализованных в полном объеме (по состоянию 31 марта 2021 года);

– Отсутствует/ не актуальна гиперссылка на сайт bus.gov.ru с результатами независимой оценки качества оказания услуг образовательными организациями;

– На официальных сайтах образовательных учреждений отсутствует информации о модуле на сайте bus.gov.ru, на котором реализована возможность оставить отзыв гражданами о качестве услуг, предоставляемых образовательными учреждениями, с приглашением заинтересованных лиц воспользоваться предоставленным ресурсом и принять участие в оценке деятельности образовательных организаций (отсутствует/ не актуален кликабельный баннер с переходом на карточку образовательной организации сайта bus.gov.ru с возможностью оставить отзыв).

5. Получатели услуг оценивают условия осуществления образовательной деятельности как недостаточно комфортные

6. Помещения и территория организаций муниципального образования не оборудованы в должной степени с учетом доступности услуг для инвалидов:

– не все входные группы организаций оборудованы пандусами/подъемными платформами;

– не все организации муниципалитета имеют выделенные стоянки для автотранспортных средств инвалидов;

– не все организации муниципалитета оборудованы адаптированными лифтами, поручнями, или имеют расширенные дверные проемы;

– не все организации имеют в наличии сменные кресла-коляски;

– не все организации муниципалитета имеют специально оборудованные санитарно-гигиенические помещения в организации;

7. В образовательных организациях не в полной мере созданы условия доступности, позволяющие инвалидам получать услуги наравне с другими, в частности отсутствуют:

– дублирование для инвалидов по слуху и зрению звуковой и зрительной информации;

– дублирование надписей, знаков и иной текстовой и графической информации знаками, выполненными рельефно-точечным шрифтом Брайля;

– предоставление возможности инвалидам по слуху (слуху и зрению) услуг сурдопереводчика (тифлосурдопереводчика);

– альтернативная версия официального сайта организации в сети Интернет для инвалидов по зрению;

– помощь, оказываемая работниками организации, прошедшими необходимое обучение (инструктирование) (возможность сопровождения работниками организации);

8. Получатели услуг с ограниченными возможностями здоровья не в полной мере удовлетворены созданными условиями получения услуг и оборудованностью помещений и территории организации

9. В образовательных организациях зафиксированы проблемы с доброжелательностью и вежливостью сотрудников организаций при взаимодействии с получателями услуг

10. В образовательных организациях не созданы условия для готовности получателей рекомендовать организацию

11. Организационные условия оказания услуг в образовательных учреждениях (график работы) не удовлетворяют получателей услуг

### **ГО Верхняя Пышма**

В рейтинге среди всех муниципальных образований Свердловской области ГО Верхняя Пышма занимает **62** место.

#### **Среднее значение баллов по критериям НОК-2021:**

– Открытость и доступность информации об организации – 91,57 баллов;

– Комфортность условий предоставления услуг – 86,21 баллов;

– Доступность услуг для инвалидов – 64,86 баллов;



- Доброжелательность, вежливость работников организации – 90,74 баллов;
- Удовлетворенность условиями оказания услуг – 88,11 баллов.

На территории муниципального образования опрошено 5903 респондентов (обучающихся и их родителей/ законных представителей).

Итоговый интегральный показатель по результатам НОК-2021 составил 84,3 баллов (из 100 максимально возможных). Отклонение от нормативного показателя – 15,7%. В 2018 году интегральный показатель составлял 109,87 баллов (из 160 максимально возможных), отклонение от нормативного показателя - 31,33%.

### **Основные недостатки, выявленные в муниципальном образовании ГО Верхняя Пышма:**

1. На официальных сайтах образовательных организаций муниципалитета не размещена/ размещена не в полном объеме/размещена не актуальная следующая информация:

- Информация о структуре и об органах управления образовательной организации (в том числе: наименование структурных подразделений (органов управления); фамилии, имена, отчества и должности руководителей структурных подразделений; места нахождения структурных подразделений; адреса официальных сайтов в сети «Интернет» структурных подразделений (при наличии); адреса электронной почты структурных подразделений (при наличии));

- Сведения о наличии положений о структурных подразделениях (об органах управления) с приложением копий указанных положений (при их наличии);

- Документ о порядке оказания платных образовательных услуг, в том числе образец договора об оказании платных образовательных услуг, документ об утверждении стоимости обучения по каждой образовательной программе;

- Информация о сроке действия государственной аккредитации образовательных программ (при наличии государственной аккредитации);

- Аннотации к рабочим программам дисциплин (по каждой дисциплине в составе образовательной программы) с приложением их копий (при наличии);

- Информация об использовании при реализации указанных образовательных программ электронного обучения и дистанционных образовательных технологий;

- Информация о численности обучающихся по реализуемым образовательным программам за счет бюджетных ассигнований федерального бюджета, бюджетов субъектов Российской Федерации, местных бюджетов и по договорам об образовании за счет средств физических и (или) юридических лиц; о численности обучающихся, являющихся иностранными гражданами; о языках, на которых осуществляется образование (обучение); о заключенных и

планируемых к заключению договорах с иностранными и (или) международными организациями по вопросам образования и науки;

- Уровень образования (для СПО);

- Информация о направлениях и результатах научной (научно-исследовательской) деятельности и научно-исследовательской базе для ее осуществления (для образовательных организаций высшего образования и организаций дополнительного профессионального образования);

- Информация о результатах приема по каждой профессии, специальности среднего профессионального образования (при наличии вступительных испытаний), каждому направлению подготовки или специальности высшего образования с различными условиями приема (на места, финансируемые за счет бюджетных ассигнований федерального бюджета, бюджетов субъектов Российской Федерации, местных бюджетов и по договорам об образовании за счет средств физических и (или) юридических лиц) с указанием средней суммы набранных баллов по всем вступительным испытаниям, а также о результатах перевода, восстановления и отчисления;

- Информация о персональном составе педагогических работников с указанием уровня образования, квалификации и опыта работы, в том числе: фамилия, имя, отчество (при наличии) работника; занимаемая должность (должности); преподаваемые дисциплины; ученая степень (при наличии); ученое звание (при наличии); наименование направления подготовки и (или) специальности; данные о повышении квалификации и (или) профессиональной переподготовке (при наличии); общий стаж работы; стаж работы по специальности;

- Информация о местах осуществления образовательной деятельности, включая места, не указываемые в соответствии с Федеральным законом № 273-ФЗ в приложении к лицензии на осуществление образовательной деятельности, в том числе: места осуществления образовательной деятельности по дополнительным профессиональным программам; места осуществления образовательной деятельности по основным программам профессионального обучения; места осуществления образовательной деятельности при использовании сетевой формы реализации образовательных программ; места проведения практики; места проведения практической подготовки обучающихся; места проведения государственной итоговой аттестации;

- Информация о материально-техническом обеспечении образовательной деятельности (в том числе: наличие оборудованных учебных кабинетов, объектов для проведения практических занятий, библиотек, объектов спорта, средств обучения и воспитания), в том числе приспособленных для использования инвалидами и лицами с ОВЗ;

- Информация об электронных образовательных ресурсах, к которым обеспечивается доступ обучающихся, в том числе приспособленных для использования инвалидами и лицами с ограниченными возможностями здоровья;

- Информация о наличии специальных технических средств обучения коллективного и индивидуального пользования для инвалидов и лиц с ограниченными возможностями здоровья;

- Информация об объеме образовательной деятельности, финансовое обеспечение которой осуществляется за счет бюджетных ассигнований федерального бюджета, бюджетов субъектов Российской Федерации, местных бюджетов, по договорам об образовании за счет средств физических и (или) юридических лиц;

- Информация о поступлении финансовых и материальных средств и об их расходовании по итогам финансового года;

- Информация о количестве вакантных мест для приема (перевода) по каждой образовательной программе, профессии, специальности, направлению подготовки (на места, финансируемые за счет бюджетных ассигнований федерального бюджета, бюджетов субъектов Российской Федерации, местных бюджетов, по договорам об образовании за счет средств физических и (или) юридических лиц).

2. На официальных сайтах образовательных организаций отсутствуют следующие дистанционные способы взаимодействия с получателями услуг:

- раздел «Часто задаваемые вопросы»;

- анкета для опроса граждан или гиперссылка на нее (не обеспечена техническая возможность выражения участниками образовательных отношений мнения о качестве оказания услуг).

3. Зафиксирован недостаточный уровень популяризации bus.gov.ru на официальных сайтах образовательных организаций муниципалитета, в частности:

- В разделе «Независимая оценка качества оказания услуг» на официальных сайтах образовательных организаций отсутствуют планы по устранению недостатков по итогам НОК в 2018 году;

- В разделе «Независимая оценка качества оказания услуг» на официальных сайтах образовательных организаций отсутствуют/ не актуальны отчеты по реализации планов мероприятий по результатам НОК в 2018 году, реализованных в полном объеме (по состоянию 31 марта 2021 года);

- Отсутствует/ не актуальна гиперссылка на сайт bus.gov.ru с результатами независимой оценки качества оказания услуг образовательными организациями;

- На официальных сайтах образовательных учреждений отсутствует информации о модуле на сайте bus.gov.ru, на котором реализована возможность оставить отзыв гражданами о

качестве услуг, предоставляемых образовательными учреждениями, с приглашением заинтересованных лиц воспользоваться предоставленным ресурсом и принять участие в оценке деятельности образовательных организаций (отсутствует/ не актуален кликабельный баннер с переходом на карточку образовательной организации сайта bus.gov.ru с возможностью оставить отзыв).

4. В образовательных организациях муниципалитета не созданы в достаточной мере комфортные условия оказания услуг, в частности:

- в образовательных организациях отсутствует комфортная зона отдыха (ожидания), оборудованная соответствующей мебелью;

- отсутствует/ непонятна получателям услуг навигация в образовательных организациях;

5. Получатели услуг оценивают условия осуществления образовательной деятельности как недостаточно комфортные

6. Помещения и территория организаций муниципального образования не оборудованы в должной степени с учетом доступности услуг для инвалидов:

- не все входные группы организаций оборудованы пандусами/подъемными платформами;

- не все организации муниципалитета имеют выделенные стоянки для автотранспортных средств инвалидов;

- не все организации муниципалитета оборудованы адаптированными лифтами, поручнями, или имеют расширенные дверные проемы;

- не все организации имеют в наличии сменные кресла-коляски;

- не все организации муниципалитета имеют специально оборудованные санитарно-гигиенические помещения в организации;

7. В образовательных организациях не в полной мере созданы условия доступности, позволяющие инвалидам получать услуги наравне с другими, в частности отсутствуют:

- дублирование для инвалидов по слуху и зрению звуковой и зрительной информации;

- дублирование надписей, знаков и иной текстовой и графической информации знаками, выполненными рельефно-точечным шрифтом Брайля;

- предоставление возможности инвалидам по слуху (слуху и зрению) услуг сурдопереводчика (тифлосурдопереводчика);

- помощь, оказываемая работниками организации, прошедшими необходимое обучение (инструктирование) (возможность сопровождения работниками организации);

8. Получатели услуг с ограниченными возможностями здоровья не в полной мере удовлетворены созданными условиями получения услуг и оборудованностью помещений и территории организации

9. В образовательных организациях в недостаточной мере обеспечена доброжелательность и вежливость работников

10. В образовательных организациях не созданы условия для готовности получателей рекомендовать организацию

11. Организационные условия оказания услуг в образовательных учреждениях (график работы) не удовлетворяют получателей услуг

### **ГО Верхний Тагил**

В рейтинге среди всех муниципальных образований Свердловской области ГО Верхний Тагил занимает **3** место.

#### **Среднее значение баллов по критериям НОК-2021:**

- Открытость и доступность информации об организации – 94,1 баллов;
- Комфортность условий предоставления услуг – 96,63 баллов;
- Доступность услуг для инвалидов – 72,4 баллов;
- Доброжелательность, вежливость работников организации – 97,1 баллов;
- Удовлетворенность условиями оказания услуг – 96,9 баллов.

На территории муниципального образования опрошено 890 респондентов (обучающихся и их родителей/ законных представителей).

Итоговый интегральный показатель по результатам НОК-2021 составил 91,43 баллов (из 100 максимально возможных). Отклонение от нормативного показателя – 8,57%. В 2018 году интегральный показатель составлял 126,07 баллов (из 160 максимально возможных), отклонение от нормативного показателя - 21,21%.

#### **Основные недостатки, выявленные в муниципальном образовании ГО Верхний Тагил:**

1. На официальных сайтах образовательных организаций муниципалитета не размещена/ размещена не в полном объеме/размещена не актуальная следующая информация:

- Сведения о наличии положений о структурных подразделениях (об органах управления) с приложением копий указанных положений (при их наличии);
- Документ о порядке оказания платных образовательных услуг, в том числе образец договора об оказании платных образовательных услуг, документ об утверждении стоимости обучения по каждой образовательной программе;
- Информация о реализуемых уровнях образования;
- Информация о численности обучающихся по реализуемым образовательным программам за счет бюджетных ассигнований федерального бюджета, бюджетов субъектов Российской Федерации, местных бюджетов и по договорам об образовании за счет средств

физических и (или) юридических лиц; о численности обучающихся, являющихся иностранными гражданами; о языках, на которых осуществляется образование (обучение); о заключенных и планируемых к заключению договорах с иностранными и (или) международными организациями по вопросам образования и науки;

– Информация об объеме образовательной деятельности, финансовое обеспечение которой осуществляется за счет бюджетных ассигнований федерального бюджета, бюджетов субъектов Российской Федерации, местных бюджетов, по договорам об образовании за счет средств физических и (или) юридических лиц;

– Информация о поступлении финансовых и материальных средств и об их расходовании по итогам финансового года;

2. На официальных сайтах образовательных организаций отсутствуют следующие дистанционные способы взаимодействия с получателями услуг:

– раздел «Часто задаваемые вопросы»;

– анкета для опроса граждан или гиперссылка на нее (не обеспечена техническая возможность выражения участниками образовательных отношений мнения о качестве оказания услуг).

3. Зафиксирован недостаточный уровень популяризации bus.gov.ru на официальных сайтах образовательных организаций муниципалитета, в частности:

– В разделе «Независимая оценка качества оказания услуг» на официальных сайтах образовательных организаций отсутствуют/ не актуальны отчеты по реализации планов мероприятий по результатам НОК в 2018 году, реализованных в полном объеме (по состоянию 31 марта 2021 года);

– Отсутствует/ не актуальна гиперссылка на сайт bus.gov.ru с результатами независимой оценки качества оказания услуг образовательными организациями;

– На официальных сайтах образовательных учреждений отсутствует информации о модуле на сайте bus.gov.ru, на котором реализована возможность оставить отзыв гражданами о качестве услуг, предоставляемых образовательными учреждениями, с приглашением заинтересованных лиц воспользоваться предоставленным ресурсом и принять участие в оценке деятельности образовательных организаций (отсутствует/ не актуален кликабельный баннер с переходом на карточку образовательной организации сайта bus.gov.ru с возможностью оставить отзыв).

4. Получатели услуг не в полной мере удовлетворены комфортностью условий осуществления образовательной деятельности

5. Помещения и территория организаций муниципального образования не оборудованы в должной степени с учетом доступности услуг для инвалидов:

– не все организации муниципалитета имеют выделенные стоянки для автотранспортных средств инвалидов;

– не все организации муниципалитета оборудованы адаптированными лифтами, поручнями, или имеют расширенные дверные проемы;

– не все организации имеют в наличии сменные кресла-коляски;

– не все организации муниципалитета имеют специально оборудованные санитарно-гигиенические помещения в организации;

6. В образовательных организациях не в полной мере созданы условия доступности, позволяющие инвалидам получать услуги наравне с другими, в частности отсутствуют:

– дублирование для инвалидов по слуху и зрению звуковой и зрительной информации;

– предоставление возможности инвалидам по слуху (слуху и зрению) услуг сурдопереводчика (тифлосурдопереводчика);

– помощь, оказываемая работниками организации, прошедшими необходимое обучение (инструктирование) (возможность сопровождения работниками организации);

– возможность предоставления образовательных услуг в дистанционном режиме или на дому.

7. Получатели услуг с ограниченными возможностями здоровья не в полной мере удовлетворены созданными условиями получения услуг и оборудованностью помещений и территории организации

8. В образовательных организациях в недостаточной мере обеспечена доброжелательность и вежливость работников

9. В образовательных организациях не созданы в достаточном объеме условия для готовности получателей рекомендовать организацию

10. Организационные условия оказания услуг в образовательных учреждениях (график работы) скорее не удовлетворяют получателей услуг

## **ГО Верхняя Тура**

В рейтинге среди всех муниципальных образований Свердловской области ГО Верхняя Тура занимает **48** место.

### **Среднее значение баллов по критериям НОК-2021:**

– Открытость и доступность информации об организации – 89,17 баллов;

– Комфортность условий предоставления услуг – 87,5 баллов;

– Доступность услуг для инвалидов – 79,5 баллов;

– Доброжелательность, вежливость работников организации – 86,33 баллов;

– Удовлетворенность условиями оказания услуг – 85,6 баллов.

На территории муниципального образования опрошено 1283 респондентов (обучающихся и их родителей/ законных представителей).

Итоговый интегральный показатель по результатам НОК-2021 составил 85,62 баллов (из 100 максимально возможных). Отклонение от нормативного показателя – 14,38%. В 2018 году интегральный показатель составлял 116,51 баллов (из 160 максимально возможных), отклонение от нормативного показателя - 27,18%.

**Основные недостатки, выявленные в муниципальном образовании ГО Верхняя Тура:**

1. На официальных сайтах образовательных организаций муниципалитета не размещена/ размещена не в полном объеме/размещена не актуальная следующая информация:

- Информация о структуре и об органах управления образовательной организации (в том числе: наименование структурных подразделений (органов управления); фамилии, имена, отчества и должности руководителей структурных подразделений; места нахождения структурных подразделений; адреса официальных сайтов в сети «Интернет» структурных подразделений (при наличии); адреса электронной почты структурных подразделений (при наличии));

- Сведения о наличии положений о структурных подразделениях (об органах управления) с приложением копий указанных положений (при их наличии);

- Лицензии на осуществление образовательной деятельности (с приложениями);

- Свидетельства о государственной аккредитации (с приложениями);

- Локальные нормативные акты, предусмотренные частью 2 статьи 30 Федерального закона № 273-ФЗ (по основным вопросам организации и осуществления образовательной деятельности), правила внутреннего распорядка обучающихся, правила внутреннего трудового распоряд;

- Документ о порядке оказания платных образовательных услуг, в том числе образец договора об оказании платных образовательных услуг, документ об утверждении стоимости обучения по каждой образовательной программе;

- Информация об описании образовательных программ с приложением их копий;

- Аннотации к рабочим программам дисциплин (по каждой дисциплине в составе образовательной программы) с приложением их копий (при наличии);

- Информация о направлениях и результатах научной (научно-исследовательской) деятельности и научно-исследовательской базе для ее осуществления (для образовательных организаций высшего образования и организаций дополнительного профессионального образования);



– Информация о персональном составе педагогических работников с указанием уровня образования, квалификации и опыта работы, в том числе: фамилия, имя, отчество (при наличии) работника; занимаемая должность (должности); преподаваемые дисциплины; ученая степень (при наличии); ученое звание (при наличии); наименование направления подготовки и (или) специальности; данные о повышении квалификации и (или) профессиональной переподготовке (при наличии); общий стаж работы; стаж работы по специальности;

– Информация о наличии и условиях предоставления обучающимся стипендий, мер социальной поддержки;

– Информация об объеме образовательной деятельности, финансовое обеспечение которой осуществляется за счет бюджетных ассигнований федерального бюджета, бюджетов субъектов Российской Федерации, местных бюджетов, по договорам об образовании за счет средств физических и (или) юридических лиц;

– Информация о поступлении финансовых и материальных средств и об их расходовании по итогам финансового года;

– Информация о количестве вакантных мест для приема (перевода) по каждой образовательной программе, профессии, специальности, направлению подготовки (на места, финансируемые за счет бюджетных ассигнований федерального бюджета, бюджетов субъектов Российской Федерации, местных бюджетов, по договорам об образовании за счет средств физических и (или) юридических лиц).

2. На официальных сайтах образовательных организаций отсутствуют следующие дистанционные способы взаимодействия с получателями услуг:

– раздел «Часто задаваемые вопросы»;

– анкета для опроса граждан или гиперссылка на нее (не обеспечена техническая возможность выражения участниками образовательных отношений мнения о качестве оказания услуг).

3. Зафиксирован недостаточный уровень популяризации bus.gov.ru на официальных сайтах образовательных организаций муниципалитета, в частности:

– Отсутствует раздел «Независимая оценка качества оказания услуг» на официальных сайтах образовательных организаций;

– В разделе «Независимая оценка качества оказания услуг» на официальных сайтах образовательных организаций отсутствуют планы по устранению недостатков по итогам НОК в 2018 году;

– В разделе «Независимая оценка качества оказания услуг» на официальных сайтах образовательных организаций отсутствуют/ не актуальны отчеты по реализации планов

мероприятий по результатам НОК в 2018 году, реализованных в полном объеме (по состоянию 31 марта 2021 года);

- Отсутствует/ не актуальна гиперссылка на сайт bus.gov.ru с результатами независимой оценки качества оказания услуг образовательными организациями;

- На официальных сайтах образовательных учреждений отсутствует информации о модуле на сайте bus.gov.ru, на котором реализована возможность оставить отзыв гражданами о качестве услуг, предоставляемых образовательными учреждениями, с приглашением заинтересованных лиц воспользоваться предоставленным ресурсом и принять участие в оценке деятельности образовательных организаций (отсутствует/ не актуален кликабельный баннер с переходом на карточку образовательной организации сайта bus.gov.ru с возможностью оставить отзыв).

4. Получатели услуг оценивают условия осуществления образовательной деятельности как недостаточно комфортные

5. Помещения и территория организаций муниципального образования не оборудованы в должной степени с учетом доступности услуг для инвалидов:

- не все организации муниципалитета имеют выделенные стоянки для автотранспортных средств инвалидов;

- не все организации муниципалитета оборудованы адаптированными лифтами, поручнями, или имеют расширенные дверные проемы;

- не все организации имеют в наличии сменные кресла-коляски;

- не все организации муниципалитета имеют специально оборудованные санитарно-гигиенические помещения в организации;

6. Получатели услуг с ограниченными возможностями здоровья не в полной мере удовлетворены созданными условиями получения услуг и оборудованностью помещений и территории организации

7. В образовательных организациях зафиксированы проблемы с доброжелательностью и вежливостью сотрудников организаций при взаимодействии с получателями услуг

8. В образовательных организациях не созданы условия для готовности получателей рекомендовать организацию

9. Организационные условия оказания услуг в образовательных учреждениях (график работы) не удовлетворяют получателей услуг

### **Волчанский ГО**

В рейтинге среди всех муниципальных образований Свердловской области Волчанский ГО занимает **74** место.

### **Среднее значение баллов по критериям НОК-2021:**

- Открытость и доступность информации об организации – 91,35 баллов;
- Комфортность условий предоставления услуг – 86,75 баллов;
- Доступность услуг для инвалидов – 45,95 баллов;
- Доброжелательность, вежливость работников организации – 94,1 баллов;
- Удовлетворенность условиями оказания услуг – 90,45 баллов.

На территории муниципального образования опрошено 606 респондентов (обучающихся и их родителей/ законных представителей).

Итоговый интегральный показатель по результатам НОК-2021 составил 81,72 баллов (из 100 максимально возможных). Отклонение от нормативного показателя – 18,28%. В 2018 году интегральный показатель составлял 121,57 баллов (из 160 максимально возможных), отклонение от нормативного показателя - 24,02%.

### **Основные недостатки, выявленные в муниципальном образовании Волчанский ГО:**

1. На стендах образовательных организаций отсутствует или представлена не в полном объеме следующая информация:

- Информация о структуре и об органах управления образовательной организацией (в том числе: наименование структурных подразделений (органов управления), фамилии, имена, отчества и должности руководителей структурных подразделений, места нахождения структурных подразделений, адреса официальных сайтов в сети «Интернет» структурных подразделений (при наличии), адреса электронной почты структурных подразделений (при наличии));

- Информация об учебных планах с приложением их копий;

2. На официальных сайтах образовательных организаций муниципалитета не размещена/ размещена не в полном объеме/размещена не актуальная следующая информация:

- Информация о структуре и об органах управления образовательной организации (в том числе: наименование структурных подразделений (органов управления); фамилии, имена, отчества и должности руководителей структурных подразделений; места нахождения структурных подразделений; адреса официальных сайтов в сети «Интернет» структурных подразделений (при наличии); адреса электронной почты структурных подразделений (при наличии));

- Сведения о наличии положений о структурных подразделениях (об органах управления) с приложением копий указанных положений (при их наличии);

- Отчет о результатах самообследования;

– Документ о порядке оказания платных образовательных услуг, в том числе образец договора об оказании платных образовательных услуг, документ об утверждении стоимости обучения по каждой образовательной программе;

– Информация об использовании при реализации указанных образовательных программ электронного обучения и дистанционных образовательных технологий;

– Информация о местах осуществления образовательной деятельности, включая места, не указываемые в соответствии с Федеральным законом № 273-ФЗ в приложении к лицензии на осуществление образовательной деятельности, в том числе: места осуществления образовательной деятельности по дополнительным профессиональным программам; места осуществления образовательной деятельности по основным программам профессионального обучения; места осуществления образовательной деятельности при использовании сетевой формы реализации образовательных программ; места проведения практики; места проведения практической подготовки обучающихся; места проведения государственной итоговой аттестации;

– Информация о материально-техническом обеспечении образовательной деятельности (в том числе: наличие оборудованных учебных кабинетов, объектов для проведения практических занятий, библиотек, объектов спорта, средств обучения и воспитания), в том числе приспособленных для использования инвалидами и лицами с ОВЗ;

– Информация об условиях охраны здоровья обучающихся, в том числе инвалидов и лиц с ограниченными возможностями здоровья;

– Информация о наличии специальных технических средств обучения коллективного и индивидуального пользования для инвалидов и лиц с ограниченными возможностями здоровья;

– Информация об объеме образовательной деятельности, финансовое обеспечение которой осуществляется за счет бюджетных ассигнований федерального бюджета, бюджетов субъектов Российской Федерации, местных бюджетов, по договорам об образовании за счет средств физических и (или) юридических лиц;

– Информация о поступлении финансовых и материальных средств и об их расходовании по итогам финансового года;

– Информация о количестве вакантных мест для приема (перевода) по каждой образовательной программе, профессии, специальности, направлению подготовки (на места, финансируемые за счет бюджетных ассигнований федерального бюджета, бюджетов субъектов Российской Федерации, местных бюджетов, по договорам об образовании за счет средств физических и (или) юридических лиц).

3. На официальных сайтах образовательных организаций отсутствуют следующие дистанционные способы взаимодействия с получателями услуг:

- раздел «Часто задаваемые вопросы»;
- анкета для опроса граждан или гиперссылка на нее (не обеспечена техническая возможность выражения участниками образовательных отношений мнения о качестве оказания услуг).

4. Зафиксирован недостаточный уровень популяризации bus.gov.ru на официальных сайтах образовательных организаций муниципалитета, в частности:

- В разделе «Независимая оценка качества оказания услуг» на официальных сайтах образовательных организаций отсутствуют/ не актуальны отчеты по реализации планов мероприятий по результатам НОК в 2018 году, реализованных в полном объеме (по состоянию 31 марта 2021 года);

- Отсутствует/ не актуальна гиперссылка на сайт bus.gov.ru с результатами независимой оценки качества оказания услуг образовательными организациями;

- На официальных сайтах образовательных учреждений отсутствует информации о модуле на сайте bus.gov.ru, на котором реализована возможность оставить отзыв гражданами о качестве услуг, предоставляемых образовательными учреждениями, с приглашением заинтересованных лиц воспользоваться предоставленным ресурсом и принять участие в оценке деятельности образовательных организаций (отсутствует/ не актуален кликабельный баннер с переходом на карточку образовательной организации сайта bus.gov.ru с возможностью оставить отзыв).

5. В образовательных организациях муниципалитета не созданы в достаточной мере комфортные условия оказания услуг, в частности:

- в образовательных организациях отсутствует комфортная зона отдыха (ожидания), оборудованная соответствующей мебелью;

6. Получатели услуг не в полной мере удовлетворены комфортностью условий осуществления образовательной деятельности

7. Организации муниципального образования не оборудованы с учетом доступности для инвалидов:

- не все входные группы организаций оборудованы пандусами/подъемными платформами;

- не все организации муниципалитета имеют выделенные стоянки для автотранспортных средств инвалидов;

- не все организации муниципалитета оборудованы адаптированными лифтами, поручнями, или имеют расширенные дверные проемы;

- не все организации имеют в наличии сменные кресла-коляски;

– не все организации муниципалитета имеют специально оборудованные санитарно-гигиенические помещения в организации;

8. В образовательных организациях не в полной мере созданы условия доступности, позволяющие инвалидам получать услуги наравне с другими, в частности отсутствуют:

– дублирование для инвалидов по слуху и зрению звуковой и зрительной информации;

– дублирование надписей, знаков и иной текстовой и графической информации знаками, выполненными рельефно-точечным шрифтом Брайля;

– предоставление возможности инвалидам по слуху (слуху и зрению) услуг сурдопереводчика (тифлосурдопереводчика);

– помощь, оказываемая работниками организации, прошедшими необходимое обучение (инструктирование) (возможность сопровождения работниками организации);

9. Получатели услуг с ограниченными возможностями здоровья не в полной мере удовлетворены созданными условиями получения услуг и оборудованностью помещений и территории организации

10. В образовательных организациях в недостаточной мере обеспечена доброжелательность и вежливость работников

11. В образовательных организациях не созданы условия для готовности получателей рекомендовать организацию

12. Организационные условия оказания услуг в образовательных учреждениях (график работы) скорее не удовлетворяют получателей услуг

### **ГО Дегтярск**

В рейтинге среди всех муниципальных образований Свердловской области ГО Дегтярск занимает **21** место.

#### **Среднее значение баллов по критериям НОК-2021:**

- Открытость и доступность информации об организации – 92,48 баллов;
- Комфортность условий предоставления услуг – 93 баллов;
- Доступность услуг для инвалидов – 65,54 баллов;
- Доброжелательность, вежливость работников организации – 94,68 баллов;
- Удовлетворенность условиями оказания услуг – 92,24 баллов.

На территории муниципального образования опрошено 984 респондентов (обучающихся и их родителей/ законных представителей).

Итоговый интегральный показатель по результатам НОК-2021 составил 87,59 баллов (из 100 максимально возможных). Отклонение от нормативного показателя – 12,41%. В 2018 году

интегральный показатель составлял 121,98 баллов (из 160 максимально возможных), отклонение от нормативного показателя - 23,76%.

### **Основные недостатки, выявленные в муниципальном образовании ГО Дегтярск:**

1. На официальных сайтах образовательных организаций муниципалитета не размещена/ размещена не в полном объеме/размещена не актуальная следующая информация:

- Информация о структуре и об органах управления образовательной организации (в том числе: наименование структурных подразделений (органов управления); фамилии, имена, отчества и должности руководителей структурных подразделений; места нахождения структурных подразделений; адреса официальных сайтов в сети «Интернет» структурных подразделений (при наличии); адреса электронной почты структурных подразделений (при наличии));

- Сведения о наличии положений о структурных подразделениях (об органах управления) с приложением копий указанных положений (при их наличии);

- План финансово-хозяйственной деятельности образовательной организации, утвержденного в установленном законодательством Российской Федерации порядке, или бюджетные сметы образовательной организации;

- Документ о порядке оказания платных образовательных услуг, в том числе образец договора об оказании платных образовательных услуг, документ об утверждении стоимости обучения по каждой образовательной программе;

- Информация о реализуемых уровнях образования;

- Информация об описании образовательных программ с приложением их копий;

- Аннотации к рабочим программам дисциплин (по каждой дисциплине в составе образовательной программы) с приложением их копий (при наличии);

- Информация о календарных учебных графиках с приложением их копий;

- Информация о численности обучающихся по реализуемым образовательным программам за счет бюджетных ассигнований федерального бюджета, бюджетов субъектов Российской Федерации, местных бюджетов и по договорам об образовании за счет средств физических и (или) юридических лиц; о численности обучающихся, являющихся иностранными гражданами; о языках, на которых осуществляется образование (обучение); о заключенных и планируемых к заключению договорах с иностранными и (или) международными организациями по вопросам образования и науки;

- Информация о руководителе образовательной организации, его заместителях, в том числе: фамилия, имя, отчество (при наличии) руководителя, его заместителей; должность руководителя, его заместителей; контактные телефоны; адреса электронной почты;

– Информация о местах осуществления образовательной деятельности, включая места, не указываемые в соответствии с Федеральным законом № 273-ФЗ в приложении к лицензии на осуществление образовательной деятельности, в том числе: места осуществления образовательной деятельности по дополнительным профессиональным программам; места осуществления образовательной деятельности по основным программам профессионального обучения; места осуществления образовательной деятельности при использовании сетевой формы реализации образовательных программ; места проведения практики; места проведения практической подготовки обучающихся; места проведения государственной итоговой аттестации;

– Информация о наличии и условиях предоставления обучающимся стипендий, мер социальной поддержки;

– Информация об объеме образовательной деятельности, финансовое обеспечение которой осуществляется за счет бюджетных ассигнований федерального бюджета, бюджетов субъектов Российской Федерации, местных бюджетов, по договорам об образовании за счет средств физических и (или) юридических лиц;

– Информация о поступлении финансовых и материальных средств и об их расходовании по итогам финансового года;

– Информация о количестве вакантных мест для приема (перевода) по каждой образовательной программе, профессии, специальности, направлению подготовки (на места, финансируемые за счет бюджетных ассигнований федерального бюджета, бюджетов субъектов Российской Федерации, местных бюджетов, по договорам об образовании за счет средств физических и (или) юридических лиц).

2. На официальных сайтах образовательных организаций отсутствуют следующие дистанционные способы взаимодействия с получателями услуг:

– раздел «Часто задаваемые вопросы»;

– анкета для опроса граждан или гиперссылка на нее (не обеспечена техническая возможность выражения участниками образовательных отношений мнения о качестве оказания услуг).

3. Зафиксирован недостаточный уровень популяризации bus.gov.ru на официальных сайтах образовательных организаций муниципалитета, в частности:

– В разделе «Независимая оценка качества оказания услуг» на официальных сайтах образовательных организаций отсутствуют планы по устранению недостатков по итогам НОК в 2018 году;

– В разделе «Независимая оценка качества оказания услуг» на официальных сайтах образовательных организаций отсутствуют/ не актуальны отчеты по реализации планов



мероприятий по результатам НОК в 2018 году, реализованных в полном объеме (по состоянию 31 марта 2021 года);

- Отсутствует/ не актуальна гиперссылка на сайт bus.gov.ru с результатами независимой оценки качества оказания услуг образовательными организациями;

- На официальных сайтах образовательных учреждений отсутствует информации о модуле на сайте bus.gov.ru, на котором реализована возможность оставить отзыв гражданами о качестве услуг, предоставляемых образовательными учреждениями, с приглашением заинтересованных лиц воспользоваться предоставленным ресурсом и принять участие в оценке деятельности образовательных организаций (отсутствует/ не актуален кликабельный баннер с переходом на карточку образовательной организации сайта bus.gov.ru с возможностью оставить отзыв).

4. Получатели услуг не в полной мере удовлетворены комфортностью условий осуществления образовательной деятельности

5. Помещения и территория организаций муниципального образования не оборудованы в должной степени с учетом доступности услуг для инвалидов:

- не все входные группы организаций оборудованы пандусами/подъемными платформами;

- не все организации муниципалитета имеют выделенные стоянки для автотранспортных средств инвалидов;

- не все организации муниципалитета оборудованы адаптированными лифтами, поручнями, или имеют расширенные дверные проемы;

- не все организации имеют в наличии сменные кресла-коляски;

- не все организации муниципалитета имеют специально оборудованные санитарно-гигиенические помещения в организации;

6. В образовательных организациях не в полной мере созданы условия доступности, позволяющие инвалидам получать услуги наравне с другими, в частности отсутствуют:

- дублирование для инвалидов по слуху и зрению звуковой и зрительной информации;

- дублирование надписей, знаков и иной текстовой и графической информации знаками, выполненными рельефно-точечным шрифтом Брайля;

- предоставление возможности инвалидам по слуху (слуху и зрению) услуг сурдопереводчика (тифлосурдопереводчика);

- помощь, оказываемая работниками организации, прошедшими необходимое обучение (инструктирование) (возможность сопровождения работниками организации);

7. Получатели услуг с ограниченными возможностями здоровья не в полной мере удовлетворены созданными условиями получения услуг и оборудованностью помещений и территории организации

8. В образовательных организациях в недостаточной мере обеспечена доброжелательность и вежливость работников

9. В образовательных организациях не созданы в достаточном объеме условия для готовности получателей рекомендовать организацию

10. Организационные условия оказания услуг в образовательных учреждениях (график работы) скорее не удовлетворяют получателей услуг

### **МО г. Екатеринбург, Верх-Исетский район**

В рейтинге среди всех муниципальных образований Свердловской области МО г. Екатеринбург, Верх-Исетский район занимает **34** место.

#### **Среднее значение баллов по критериям НОК-2021:**

- Открытость и доступность информации об организации – 91,94 баллов;
- Комфортность условий предоставления услуг – 90,27 баллов;
- Доступность услуг для инвалидов – 67,99 баллов;
- Доброжелательность, вежливость работников организации – 92,6 баллов;
- Удовлетворенность условиями оказания услуг – 90,54 баллов.

На территории муниципального образования опрошено 15133 респондентов (обучающихся и их родителей/ законных представителей).

Итоговый интегральный показатель по результатам НОК-2021 составил 86,67 баллов (из 100 максимально возможных). Отклонение от нормативного показателя – 13,33%. В 2018 году интегральный показатель составлял 117,53 баллов (из 160 максимально возможных), отклонение от нормативного показателя - 26,54%.

#### **Основные недостатки, выявленные в муниципальном образовании МО г. Екатеринбург, Верх-Исетский район:**

1. На официальных сайтах образовательных организаций муниципалитета не размещена/ размещена не в полном объеме/размещена не актуальная следующая информация:

- Информация о структуре и об органах управления образовательной организации (в том числе: наименование структурных подразделений (органов управления); фамилии, имена, отчества и должности руководителей структурных подразделений; места нахождения структурных подразделений; адреса официальных сайтов в сети «Интернет» структурных подразделений (при наличии); адреса электронной почты структурных подразделений (при наличии));

- Сведения о наличии положений о структурных подразделениях (об органах управления) с приложением копий указанных положений (при их наличии);
- План финансово-хозяйственной деятельности образовательной организации, утвержденного в установленном законодательством Российской Федерации порядке, или бюджетные сметы образовательной организации;
- Локальные нормативные акты, предусмотренные частью 2 статьи 30 Федерального закона № 273-ФЗ (по основным вопросам организации и осуществления образовательной деятельности), правила внутреннего распорядка обучающихся, правила внутреннего трудового распорядка;
- Документ о порядке оказания платных образовательных услуг, в том числе образец договора об оказании платных образовательных услуг, документ об утверждении стоимости обучения по каждой образовательной программе;
- Информация о реализуемых уровнях образования;
- Информация о сроке действия государственной аккредитации образовательных программ (при наличии государственной аккредитации);
- Информация об использовании при реализации указанных образовательных программ электронного обучения и дистанционных образовательных технологий;
- Информация о численности обучающихся по реализуемым образовательным программам за счет бюджетных ассигнований федерального бюджета, бюджетов субъектов Российской Федерации, местных бюджетов и по договорам об образовании за счет средств физических и (или) юридических лиц; о численности обучающихся, являющихся иностранными гражданами; о языках, на которых осуществляется образование (обучение); о заключенных и планируемых к заключению договорах с иностранными и (или) международными организациями по вопросам образования и науки;
- Уровень образования (для СПО);
- Информация о направлениях и результатах научной (научно-исследовательской) деятельности и научно-исследовательской базе для ее осуществления (для образовательных организаций высшего образования и организаций дополнительного профессионального образования);
- Информация о результатах приема по каждой профессии, специальности среднего профессионального образования (при наличии вступительных испытаний), каждому направлению подготовки или специальности высшего образования с различными условиями приема (на места, финансируемые за счет бюджетных ассигнований федерального бюджета, бюджетов субъектов Российской Федерации, местных бюджетов и по договорам об образовании за счет средств физических и (или) юридических лиц) с указанием средней суммы набранных

баллов по всем вступительным испытаниям, а также о результатах перевода, восстановления и отчисления;

– Информация о местах осуществления образовательной деятельности, включая места, не указываемые в соответствии с Федеральным законом № 273-ФЗ в приложении к лицензии на осуществление образовательной деятельности, в том числе: места осуществления образовательной деятельности по дополнительным профессиональным программам; места осуществления образовательной деятельности по основным программам профессионального обучения; места осуществления образовательной деятельности при использовании сетевой формы реализации образовательных программ; места проведения практики; места проведения практической подготовки обучающихся; места проведения государственной итоговой аттестации;

– Информация о материально-техническом обеспечении образовательной деятельности (в том числе: наличие оборудованных учебных кабинетов, объектов для проведения практических занятий, библиотек, объектов спорта, средств обучения и воспитания), в том числе приспособленных для использования инвалидами и лицами с ОВЗ;

– Информация об обеспечении доступа в здания образовательной организации инвалидов и лиц с ограниченными возможностями здоровья;

– Информация о наличии специальных технических средств обучения коллективного и индивидуального пользования для инвалидов и лиц с ограниченными возможностями здоровья;

– Информация о трудоустройстве выпускников (только для СПО);

– Информация об объеме образовательной деятельности, финансовое обеспечение которой осуществляется за счет бюджетных ассигнований федерального бюджета, бюджетов субъектов Российской Федерации, местных бюджетов, по договорам об образовании за счет средств физических и (или) юридических лиц;

– Информация о поступлении финансовых и материальных средств и об их расходовании по итогам финансового года;

– Информация о количестве вакантных мест для приема (перевода) по каждой образовательной программе, профессии, специальности, направлению подготовки (на места, финансируемые за счет бюджетных ассигнований федерального бюджета, бюджетов субъектов Российской Федерации, местных бюджетов, по договорам об образовании за счет средств физических и (или) юридических лиц).

2. На официальных сайтах образовательных организаций отсутствуют следующие дистанционные способы взаимодействия с получателями услуг:

– раздел «Часто задаваемые вопросы»;

– анкета для опроса граждан или гиперссылка на нее (не обеспечена техническая возможность выражения участниками образовательных отношений мнения о качестве оказания услуг).

3. Зафиксирован недостаточный уровень популяризации bus.gov.ru на официальных сайтах образовательных организаций муниципалитета, в частности:

– В разделе «Независимая оценка качества оказания услуг» на официальных сайтах образовательных организаций отсутствуют планы по устранению недостатков по итогам НОК в 2018 году;

– В разделе «Независимая оценка качества оказания услуг» на официальных сайтах образовательных организаций отсутствуют/ не актуальны отчеты по реализации планов мероприятий по результатам НОК в 2018 году, реализованных в полном объеме (по состоянию 31 марта 2021 года);

– Отсутствует/ не актуальна гиперссылка на сайт bus.gov.ru с результатами независимой оценки качества оказания услуг образовательными организациями;

– На официальных сайтах образовательных учреждений отсутствует информации о модуле на сайте bus.gov.ru, на котором реализована возможность оставить отзыв гражданами о качестве услуг, предоставляемых образовательными учреждениями, с приглашением заинтересованных лиц воспользоваться предоставленным ресурсом и принять участие в оценке деятельности образовательных организаций (отсутствует/ не актуален кликабельный баннер с переходом на карточку образовательной организации сайта bus.gov.ru с возможностью оставить отзыв).

4. Получатели услуг не в полной мере удовлетворены комфортностью условий осуществления образовательной деятельности

5. Помещения и территория организаций муниципального образования не оборудованы в должной степени с учетом доступности услуг для инвалидов:

– не все входные группы организаций оборудованы пандусами/подъемными платформами;

– не все организации муниципалитета имеют выделенные стоянки для автотранспортных средств инвалидов;

– не все организации муниципалитета оборудованы адаптированными лифтами, поручнями, или имеют расширенные дверные проемы;

– не все организации имеют в наличии сменные кресла-коляски;

– не все организации муниципалитета имеют специально оборудованные санитарно-гигиенические помещения в организации;

6. В образовательных организациях не в полной мере созданы условия доступности, позволяющие инвалидам получать услуги наравне с другими, в частности отсутствуют:

- дублирование для инвалидов по слуху и зрению звуковой и зрительной информации;
- дублирование надписей, знаков и иной текстовой и графической информации знаками, выполненными рельефно-точечным шрифтом Брайля;
- предоставление возможности инвалидам по слуху (слуху и зрению) услуг сурдопереводчика (тифлосурдопереводчика);
- альтернативная версия официального сайта организации в сети Интернет для инвалидов по зрению;
- помощь, оказываемая работниками организации, прошедшими необходимое обучение (инструктирование) (возможность сопровождения работниками организации);
- возможность предоставления образовательных услуг в дистанционном режиме или на дому.

7. Получатели услуг с ограниченными возможностями здоровья не в полной мере удовлетворены созданными условиями получения услуг и оборудованностью помещений и территории организации

8. В образовательных организациях в недостаточной мере обеспечена доброжелательность и вежливость работников

9. В образовательных организациях не созданы условия для готовности получателей рекомендовать организацию

10. Организационные условия оказания услуг в образовательных учреждениях (график работы) не удовлетворяют получателей услуг

### **МО г. Екатеринбург, Железнодорожный район**

В рейтинге среди всех муниципальных образований Свердловской области МО г. Екатеринбург, Железнодорожный район занимает **50** место.

#### **Среднее значение баллов по критериям НОК-2021:**

- Открытость и доступность информации об организации – 92,3 баллов;
- Комфортность условий предоставления услуг – 88,52 баллов;
- Доступность услуг для инвалидов – 64,25 баллов;
- Доброжелательность, вежливость работников организации – 91,64 баллов;
- Удовлетворенность условиями оказания услуг – 90,07 баллов.

На территории муниципального образования опрошено 13178 респондентов (обучающихся и их родителей/ законных представителей).

Итоговый интегральный показатель по результатам НОК-2021 составил 85,36 баллов (из 100 максимально возможных). Отклонение от нормативного показателя – 14,64%. В 2018 году интегральный показатель составлял 107,91 баллов (из 160 максимально возможных), отклонение от нормативного показателя - 32,56%.

**Основные недостатки, выявленные в муниципальном образовании МО г. Екатеринбург, Железнодорожный район:**

1. На официальных сайтах образовательных организаций муниципалитета не размещена/ размещена не в полном объеме/размещена не актуальная следующая информация:

- Информация о структуре и об органах управления образовательной организации (в том числе: наименование структурных подразделений (органов управления); фамилии, имена, отчества и должности руководителей структурных подразделений; места нахождения структурных подразделений; адреса официальных сайтов в сети «Интернет» структурных подразделений (при наличии); адреса электронной почты структурных подразделений (при наличии));

- Сведения о наличии положений о структурных подразделениях (об органах управления) с приложением копий указанных положений (при их наличии);

- План финансово-хозяйственной деятельности образовательной организации, утвержденного в установленном законодательством Российской Федерации порядке, или бюджетные сметы образовательной организации;

- Информация о реализуемых уровнях образования;

- Информация о сроке действия государственной аккредитации образовательных программ (при наличии государственной аккредитации);

- Информация об использовании при реализации указанных образовательных программ электронного обучения и дистанционных образовательных технологий;

- Информация о численности обучающихся по реализуемым образовательным программам за счет бюджетных ассигнований федерального бюджета, бюджетов субъектов Российской Федерации, местных бюджетов и по договорам об образовании за счет средств физических и (или) юридических лиц; о численности обучающихся, являющихся иностранными гражданами; о языках, на которых осуществляется образование (обучение); о заключенных и планируемых к заключению договорах с иностранными и (или) международными организациями по вопросам образования и науки;

- Информация о направлениях и результатах научной (научно-исследовательской) деятельности и научно-исследовательской базе для ее осуществления (для образовательных организаций высшего образования и организаций дополнительного профессионального образования);

– Информация о результатах приема по каждой профессии, специальности среднего профессионального образования (при наличии вступительных испытаний), каждому направлению подготовки или специальности высшего образования с различными условиями приема (на места, финансируемые за счет бюджетных ассигнований федерального бюджета, бюджетов субъектов Российской Федерации, местных бюджетов и по договорам об образовании за счет средств физических и (или) юридических лиц) с указанием средней суммы набранных баллов по всем вступительным испытаниям, а также о результатах перевода, восстановления и отчисления;

– Информация о местах осуществления образовательной деятельности, включая места, не указываемые в соответствии с Федеральным законом № 273-ФЗ в приложении к лицензии на осуществление образовательной деятельности, в том числе: места осуществления образовательной деятельности по дополнительным профессиональным программам; места осуществления образовательной деятельности по основным программам профессионального обучения; места осуществления образовательной деятельности при использовании сетевой формы реализации образовательных программ; места проведения практики; места проведения практической подготовки обучающихся; места проведения государственной итоговой аттестации;

– Информация о материально-техническом обеспечении образовательной деятельности (в том числе: наличие оборудованных учебных кабинетов, объектов для проведения практических занятий, библиотек, объектов спорта, средств обучения и воспитания), в том числе приспособленных для использования инвалидами и лицами с ОВЗ;

– Информация о наличии специальных технических средств обучения коллективного и индивидуального пользования для инвалидов и лиц с ограниченными возможностями здоровья;

– Информация о трудоустройстве выпускников (только для СПО);

– Информация об объеме образовательной деятельности, финансовое обеспечение которой осуществляется за счет бюджетных ассигнований федерального бюджета, бюджетов субъектов Российской Федерации, местных бюджетов, по договорам об образовании за счет средств физических и (или) юридических лиц;

– Информация о поступлении финансовых и материальных средств и об их расходовании по итогам финансового года;

– Информация о количестве вакантных мест для приема (перевода) по каждой образовательной программе, профессии, специальности, направлению подготовки (на места, финансируемые за счет бюджетных ассигнований федерального бюджета, бюджетов субъектов Российской Федерации, местных бюджетов, по договорам об образовании за счет средств физических и (или) юридических лиц).



2. На официальных сайтах образовательных организаций отсутствуют следующие дистанционные способы взаимодействия с получателями услуг:

- раздел «Часто задаваемые вопросы»;
- анкета для опроса граждан или гиперссылка на нее (не обеспечена техническая возможность выражения участниками образовательных отношений мнения о качестве оказания услуг).

3. Зафиксирован недостаточный уровень популяризации bus.gov.ru на официальных сайтах образовательных организаций муниципалитета, в частности:

- В разделе «Независимая оценка качества оказания услуг» на официальных сайтах образовательных организаций отсутствуют/ не актуальны отчеты по реализации планов мероприятий по результатам НОК в 2018 году, реализованных в полном объеме (по состоянию 31 марта 2021 года);

- Отсутствует/ не актуальна гиперссылка на сайт bus.gov.ru с результатами независимой оценки качества оказания услуг образовательными организациями;

- На официальных сайтах образовательных учреждений отсутствует информации о модуле на сайте bus.gov.ru, на котором реализована возможность оставить отзыв гражданами о качестве услуг, предоставляемых образовательными учреждениями, с приглашением заинтересованных лиц воспользоваться предоставленным ресурсом и принять участие в оценке деятельности образовательных организаций (отсутствует/ не актуален кликабельный баннер с переходом на карточку образовательной организации сайта bus.gov.ru с возможностью оставить отзыв).

4. Получатели услуг не в полной мере удовлетворены комфортностью условий осуществления образовательной деятельности

5. Помещения и территория организаций муниципального образования не оборудованы в должной степени с учетом доступности услуг для инвалидов:

- не все входные группы организаций оборудованы пандусами/подъемными платформами;

- не все организации муниципалитета имеют выделенные стоянки для автотранспортных средств инвалидов;

- не все организации муниципалитета оборудованы адаптированными лифтами, поручнями, или имеют расширенные дверные проемы;

- не все организации имеют в наличии сменные кресла-коляски;

- не все организации муниципалитета имеют специально оборудованные санитарно-гигиенические помещения в организации;

6. В образовательных организациях не в полной мере созданы условия доступности, позволяющие инвалидам получать услуги наравне с другими, в частности отсутствуют:

- дублирование для инвалидов по слуху и зрению звуковой и зрительной информации;
- дублирование надписей, знаков и иной текстовой и графической информации знаками, выполненными рельефно-точечным шрифтом Брайля;
- предоставление возможности инвалидам по слуху (слуху и зрению) услуг сурдопереводчика (тифлосурдопереводчика);
- помощь, оказываемая работниками организации, прошедшими необходимое обучение (инструктирование) (возможность сопровождения работниками организации);

7. Получатели услуг с ограниченными возможностями здоровья не в полной мере удовлетворены созданными условиями получения услуг и оборудованностью помещений и территории организации

8. В образовательных организациях в недостаточной мере обеспечена доброжелательность и вежливость работников

9. В образовательных организациях не созданы условия для готовности получателей рекомендовать организацию

10. Организационные условия оказания услуг в образовательных учреждениях (график работы) не удовлетворяют получателей услуг

### **МО г. Екатеринбург, Кировский район**

В рейтинге среди всех муниципальных образований Свердловской области МО г. Екатеринбург, Кировский район занимает **47** место.

#### **Среднее значение баллов по критериям НОК-2021:**

- Открытость и доступность информации об организации – 92,72 баллов;
- Комфортность условий предоставления услуг – 88,18 баллов;
- Доступность услуг для инвалидов – 67,41 баллов;
- Доброжелательность, вежливость работников организации – 91,63 баллов;
- Удовлетворенность условиями оказания услуг – 88,74 баллов.

На территории муниципального образования опрошено 15182 респондентов (обучающихся и их родителей/ законных представителей).

Итоговый интегральный показатель по результатам НОК-2021 составил 85,74 баллов (из 100 максимально возможных). Отклонение от нормативного показателя – 14,26%. В 2018 году интегральный показатель составлял 111,65 баллов (из 160 максимально возможных), отклонение от нормативного показателя - 30,22%.

**Основные недостатки, выявленные в муниципальном образовании МО г. Екатеринбург, Кировский район:**

1. На официальных сайтах образовательных организаций муниципалитета не размещена/ размещена не в полном объеме/размещена не актуальная следующая информация:

- Информация о структуре и об органах управления образовательной организации (в том числе: наименование структурных подразделений (органов управления); фамилии, имена, отчества и должности руководителей структурных подразделений; места нахождения структурных подразделений; адреса официальных сайтов в сети «Интернет» структурных подразделений (при наличии); адреса электронной почты структурных подразделений (при наличии));

- Сведения о наличии положений о структурных подразделениях (об органах управления) с приложением копий указанных положений (при их наличии);

- Информация о реализуемых уровнях образования;

- Информация о численности обучающихся по реализуемым образовательным программам за счет бюджетных ассигнований федерального бюджета, бюджетов субъектов Российской Федерации, местных бюджетов и по договорам об образовании за счет средств физических и (или) юридических лиц; о численности обучающихся, являющихся иностранными гражданами; о языках, на которых осуществляется образование (обучение); о заключенных и планируемых к заключению договорах с иностранными и (или) международными организациями по вопросам образования и науки;

- Уровень образования (для СПО);

- Информация о направлениях и результатах научной (научно-исследовательской) деятельности и научно-исследовательской базе для ее осуществления (для образовательных организаций высшего образования и организаций дополнительного профессионального образования);

- Информация о результатах приема по каждой профессии, специальности среднего профессионального образования (при наличии вступительных испытаний), каждому направлению подготовки или специальности высшего образования с различными условиями приема (на места, финансируемые за счет бюджетных ассигнований федерального бюджета, бюджетов субъектов Российской Федерации, местных бюджетов и по договорам об образовании за счет средств физических и (или) юридических лиц) с указанием средней суммы набранных баллов по всем вступительным испытаниям, а также о результатах перевода, восстановления и отчисления;

- Информация о местах осуществления образовательной деятельности, включая места, не указываемые в соответствии с Федеральным законом № 273-ФЗ в приложении к лицензии на

осуществление образовательной деятельности, в том числе: места осуществления образовательной деятельности по дополнительным профессиональным программам; места осуществления образовательной деятельности по основным программам профессионального обучения; места осуществления образовательной деятельности при использовании сетевой формы реализации образовательных программ; места проведения практики; места проведения практической подготовки обучающихся; места проведения государственной итоговой аттестации;

- Информация о материально-техническом обеспечении образовательной деятельности (в том числе: наличие оборудованных учебных кабинетов, объектов для проведения практических занятий, библиотек, объектов спорта, средств обучения и воспитания), в том числе приспособленных для использования инвалидами и лицами с ОВЗ;

- Информация о наличии специальных технических средств обучения коллективного и индивидуального пользования для инвалидов и лиц с ограниченными возможностями здоровья;

- Информация о трудоустройстве выпускников (только для СПО);

- Информация об объеме образовательной деятельности, финансовое обеспечение которой осуществляется за счет бюджетных ассигнований федерального бюджета, бюджетов субъектов Российской Федерации, местных бюджетов, по договорам об образовании за счет средств физических и (или) юридических лиц;

- Информация о поступлении финансовых и материальных средств и об их расходовании по итогам финансового года;

- Информация о количестве вакантных мест для приема (перевода) по каждой образовательной программе, профессии, специальности, направлению подготовки (на места, финансируемые за счет бюджетных ассигнований федерального бюджета, бюджетов субъектов Российской Федерации, местных бюджетов, по договорам об образовании за счет средств физических и (или) юридических лиц).

2. На официальных сайтах образовательных организаций отсутствуют следующие дистанционные способы взаимодействия с получателями услуг:

- раздел «Часто задаваемые вопросы»;

- анкета для опроса граждан или гиперссылка на нее (не обеспечена техническая возможность выражения участниками образовательных отношений мнения о качестве оказания услуг).

3. Зафиксирован недостаточный уровень популяризации bus.gov.ru на официальных сайтах образовательных организаций муниципалитета, в частности:

- В разделе «Независимая оценка качества оказания услуг» на официальных сайтах образовательных организаций отсутствуют/ не актуальны отчеты по реализации планов

мероприятий по результатам НОК в 2018 году, реализованных в полном объеме (по состоянию 31 марта 2021 года);

- Отсутствует/ не актуальна гиперссылка на сайт bus.gov.ru с результатами независимой оценки качества оказания услуг образовательными организациями;

- На официальных сайтах образовательных учреждений отсутствует информации о модуле на сайте bus.gov.ru, на котором реализована возможность оставить отзыв гражданами о качестве услуг, предоставляемых образовательными учреждениями, с приглашением заинтересованных лиц воспользоваться предоставленным ресурсом и принять участие в оценке деятельности образовательных организаций (отсутствует/ не актуален кликабельный баннер с переходом на карточку образовательной организации сайта bus.gov.ru с возможностью оставить отзыв).

4. Получатели услуг оценивают условия осуществления образовательной деятельности как недостаточно комфортные

5. Помещения и территория организаций муниципального образования не оборудованы в должной степени с учетом доступности услуг для инвалидов:

- не все входные группы организаций оборудованы пандусами/подъемными платформами;

- не все организации муниципалитета имеют выделенные стоянки для автотранспортных средств инвалидов;

- не все организации муниципалитета оборудованы адаптированными лифтами, поручнями, или имеют расширенные дверные проемы;

- не все организации имеют в наличии сменные кресла-коляски;

- не все организации муниципалитета имеют специально оборудованные санитарно-гигиенические помещения в организации;

6. В образовательных организациях не в полной мере созданы условия доступности, позволяющие инвалидам получать услуги наравне с другими, в частности отсутствуют:

- дублирование для инвалидов по слуху и зрению звуковой и зрительной информации;

- дублирование надписей, знаков и иной текстовой и графической информации знаками, выполненными рельефно-точечным шрифтом Брайля;

- предоставление возможности инвалидам по слуху (слуху и зрению) услуг сурдопереводчика (тифлосурдопереводчика);

- альтернативная версия официального сайта организации в сети Интернет для инвалидов по зрению;

- помощь, оказываемая работниками организации, прошедшими необходимое обучение (инструктирование) (возможность сопровождения работниками организации);

7. Получатели услуг с ограниченными возможностями здоровья не в полной мере удовлетворены созданными условиями получения услуг и оборудованностью помещений и территории организации

8. В образовательных организациях в недостаточной мере обеспечена доброжелательность и вежливость работников

9. В образовательных организациях не созданы условия для готовности получателей рекомендовать организацию

10. Организационные условия оказания услуг в образовательных учреждениях (график работы) не удовлетворяют получателей услуг

### **МО г. Екатеринбург, Ленинский район**

В рейтинге среди всех муниципальных образований Свердловской области МО г. Екатеринбург, Ленинский район занимает **31** место.

#### **Среднее значение баллов по критериям НОК-2021:**

- Открытость и доступность информации об организации – 93,89 баллов;
- Комфортность условий предоставления услуг – 90,53 баллов;
- Доступность услуг для инвалидов – 66,56 баллов;
- Доброжелательность, вежливость работников организации – 92,68 баллов;
- Удовлетворенность условиями оказания услуг – 90,77 баллов.

На территории муниципального образования опрошено 14824 респондентов (обучающихся и их родителей/ законных представителей).

Итоговый интегральный показатель по результатам НОК-2021 составил 86,89 баллов (из 100 максимально возможных). Отклонение от нормативного показателя – 13,11%. В 2018 году интегральный показатель составлял 118,1 баллов (из 160 максимально возможных), отклонение от нормативного показателя - 26,19%.

#### **Основные недостатки, выявленные в муниципальном образовании МО г. Екатеринбург, Ленинский район:**

1. На официальных сайтах образовательных организаций муниципалитета не размещена/ размещена не в полном объеме/размещена не актуальная следующая информация:

- Информация о структуре и об органах управления образовательной организации (в том числе: наименование структурных подразделений (органов управления); фамилии, имена, отчества и должности руководителей структурных подразделений; места нахождения структурных подразделений; адреса официальных сайтов в сети «Интернет» структурных подразделений (при наличии); адреса электронной почты структурных подразделений (при наличии));

- Сведения о наличии положений о структурных подразделениях (об органах управления) с приложением копий указанных положений (при их наличии);
- Информация о реализуемых уровнях образования;
- Информация о сроке действия государственной аккредитации образовательных программ (при наличии государственной аккредитации);
- Информация о численности обучающихся по реализуемым образовательным программам за счет бюджетных ассигнований федерального бюджета, бюджетов субъектов Российской Федерации, местных бюджетов и по договорам об образовании за счет средств физических и (или) юридических лиц; о численности обучающихся, являющихся иностранными гражданами; о языках, на которых осуществляется образование (обучение); о заключенных и планируемых к заключению договорах с иностранными и (или) международными организациями по вопросам образования и науки;
- Уровень образования (для СПО);
- Информация о направлениях и результатах научной (научно-исследовательской) деятельности и научно-исследовательской базе для ее осуществления (для образовательных организаций высшего образования и организаций дополнительного профессионального образования);
- Информация о результатах приема по каждой профессии, специальности среднего профессионального образования (при наличии вступительных испытаний), каждому направлению подготовки или специальности высшего образования с различными условиями приема (на места, финансируемые за счет бюджетных ассигнований федерального бюджета, бюджетов субъектов Российской Федерации, местных бюджетов и по договорам об образовании за счет средств физических и (или) юридических лиц) с указанием средней суммы набранных баллов по всем вступительным испытаниям, а также о результатах перевода, восстановления и отчисления;
- Информация о материально-техническом обеспечении образовательной деятельности (в том числе: наличие оборудованных учебных кабинетов, объектов для проведения практических занятий, библиотек, объектов спорта, средств обучения и воспитания), в том числе приспособленных для использования инвалидами и лицами с ОВЗ;
- Информация о наличии специальных технических средств обучения коллективного и индивидуального пользования для инвалидов и лиц с ограниченными возможностями здоровья;
- Информация о трудоустройстве выпускников (только для СПО);
- Информация об объеме образовательной деятельности, финансовое обеспечение которой осуществляется за счет бюджетных ассигнований федерального бюджета, бюджетов

субъектов Российской Федерации, местных бюджетов, по договорам об образовании за счет средств физических и (или) юридических лиц;

- Информация о поступлении финансовых и материальных средств и об их расходовании по итогам финансового года;

- Информация о количестве вакантных мест для приема (перевода) по каждой образовательной программе, профессии, специальности, направлению подготовки (на места, финансируемые за счет бюджетных ассигнований федерального бюджета, бюджетов субъектов Российской Федерации, местных бюджетов, по договорам об образовании за счет средств физических и (или) юридических лиц).

2. На официальных сайтах образовательных организаций отсутствуют следующие дистанционные способы взаимодействия с получателями услуг:

- раздел «Часто задаваемые вопросы»;
- анкета для опроса граждан или гиперссылка на нее (не обеспечена техническая возможность выражения участниками образовательных отношений мнения о качестве оказания услуг).

3. Зафиксирован недостаточный уровень популяризации bus.gov.ru на официальных сайтах образовательных организаций муниципалитета, в частности:

- В разделе «Независимая оценка качества оказания услуг» на официальных сайтах образовательных организаций отсутствуют планы по устранению недостатков по итогам НОК в 2018 году;

- В разделе «Независимая оценка качества оказания услуг» на официальных сайтах образовательных организаций отсутствуют/ не актуальны отчеты по реализации планов мероприятий по результатам НОК в 2018 году, реализованных в полном объеме (по состоянию 31 марта 2021 года);

- Отсутствует/ не актуальна гиперссылка на сайт bus.gov.ru с результатами независимой оценки качества оказания услуг образовательными организациями;

- На официальных сайтах образовательных учреждений отсутствует информации о модуле на сайте bus.gov.ru, на котором реализована возможность оставить отзыв гражданами о качестве услуг, предоставляемых образовательными учреждениями, с приглашением заинтересованных лиц воспользоваться предоставленным ресурсом и принять участие в оценке деятельности образовательных организаций (отсутствует/ не актуален кликабельный баннер с переходом на карточку образовательной организации сайта bus.gov.ru с возможностью оставить отзыв).

4. Получатели услуг не в полной мере удовлетворены комфортностью условий осуществления образовательной деятельности



5. Помещения и территория организаций муниципального образования не оборудованы в должной степени с учетом доступности услуг для инвалидов:

- не все входные группы организаций оборудованы пандусами/подъемными платформами;
- не все организации муниципалитета имеют выделенные стоянки для автотранспортных средств инвалидов;
- не все организации муниципалитета оборудованы адаптированными лифтами, поручнями, или имеют расширенные дверные проемы;
- не все организации имеют в наличии сменные кресла-коляски;
- не все организации муниципалитета имеют специально оборудованные санитарно-гигиенические помещения в организации;

6. В образовательных организациях не в полной мере созданы условия доступности, позволяющие инвалидам получать услуги наравне с другими, в частности отсутствуют:

- дублирование для инвалидов по слуху и зрению звуковой и зрительной информации;
- дублирование надписей, знаков и иной текстовой и графической информации знаками, выполненными рельефно-точечным шрифтом Брайля;
- предоставление возможности инвалидам по слуху (слуху и зрению) услуг сурдопереводчика (тифлосурдопереводчика);
- помощь, оказываемая работниками организации, прошедшими необходимое обучение (инструктирование) (возможность сопровождения работниками организации);
- возможность предоставления образовательных услуг в дистанционном режиме или на дому.

7. Получатели услуг с ограниченными возможностями здоровья не в полной мере удовлетворены созданными условиями получения услуг и оборудованностью помещений и территории организации

8. В образовательных организациях в недостаточной мере обеспечена доброжелательность и вежливость работников

9. В образовательных организациях не созданы условия для готовности получателей рекомендовать организацию

10. Организационные условия оказания услуг в образовательных учреждениях (график работы) скорее не удовлетворяют получателей услуг

### **МО г. Екатеринбург, Октябрьский район**

В рейтинге среди всех муниципальных образований Свердловской области МО г. Екатеринбург, Октябрьский район занимает **18** место.

### **Среднее значение баллов по критериям НОК-2021:**

- Открытость и доступность информации об организации – 93,87 баллов;
- Комфортность условий предоставления услуг – 89,9 баллов;
- Доступность услуг для инвалидов – 70,28 баллов;
- Доброжелательность, вежливость работников организации – 94,14 баллов;
- Удовлетворенность условиями оказания услуг – 92,24 баллов.

На территории муниципального образования опрошено 10035 респондентов (обучающихся и их родителей/ законных представителей).

Итоговый интегральный показатель по результатам НОК-2021 составил 88,09 баллов (из 100 максимально возможных). Отклонение от нормативного показателя – 11,91%. В 2018 году интегральный показатель составлял 116,88 баллов (из 160 максимально возможных), отклонение от нормативного показателя - 26,95%.

### **Основные недостатки, выявленные в муниципальном образовании МО г. Екатеринбург, Октябрьский район:**

1. На официальных сайтах образовательных организаций муниципалитета не размещена/ размещена не в полном объеме/размещена не актуальная следующая информация:

- Информация о структуре и об органах управления образовательной организации (в том числе: наименование структурных подразделений (органов управления); фамилии, имена, отчества и должности руководителей структурных подразделений; места нахождения структурных подразделений; адреса официальных сайтов в сети «Интернет» структурных подразделений (при наличии); адреса электронной почты структурных подразделений (при наличии));
- Сведения о наличии положений о структурных подразделениях (об органах управления) с приложением копий указанных положений (при их наличии);
- Информация о реализуемых уровнях образования;
- Информация о сроке действия государственной аккредитации образовательных программ (при наличии государственной аккредитации);
- Информация об использовании при реализации указанных образовательных программ электронного обучения и дистанционных образовательных технологий;
- Информация о численности обучающихся по реализуемым образовательным программам за счет бюджетных ассигнований федерального бюджета, бюджетов субъектов Российской Федерации, местных бюджетов и по договорам об образовании за счет средств физических и (или) юридических лиц; о численности обучающихся, являющихся иностранными гражданами; о языках, на которых осуществляется образование (обучение); о заключенных и

планируемых к заключению договорах с иностранными и (или) международными организациями по вопросам образования и науки;

- Информация об объеме образовательной деятельности, финансовое обеспечение которой осуществляется за счет бюджетных ассигнований федерального бюджета, бюджетов субъектов Российской Федерации, местных бюджетов, по договорам об образовании за счет средств физических и (или) юридических лиц;

- Информация о поступлении финансовых и материальных средств и об их расходовании по итогам финансового года;

- Информация о количестве вакантных мест для приема (перевода) по каждой образовательной программе, профессии, специальности, направлению подготовки (на места, финансируемые за счет бюджетных ассигнований федерального бюджета, бюджетов субъектов Российской Федерации, местных бюджетов, по договорам об образовании за счет средств физических и (или) юридических лиц).

2. На официальных сайтах образовательных организаций отсутствуют следующие дистанционные способы взаимодействия с получателями услуг:

- раздел «Часто задаваемые вопросы»;

- анкета для опроса граждан или гиперссылка на нее (не обеспечена техническая возможность выражения участниками образовательных отношений мнения о качестве оказания услуг).

3. Зафиксирован недостаточный уровень популяризации bus.gov.ru на официальных сайтах образовательных организаций муниципалитета, в частности:

- В разделе «Независимая оценка качества оказания услуг» на официальных сайтах образовательных организаций отсутствуют планы по устранению недостатков по итогам НОК в 2018 году;

- В разделе «Независимая оценка качества оказания услуг» на официальных сайтах образовательных организаций отсутствуют/ не актуальны отчеты по реализации планов мероприятий по результатам НОК в 2018 году, реализованных в полном объеме (по состоянию 31 марта 2021 года);

- Отсутствует/ не актуальна гиперссылка на сайт bus.gov.ru с результатами независимой оценки качества оказания услуг образовательными организациями;

- На официальных сайтах образовательных учреждений отсутствует информации о модуле на сайте bus.gov.ru, на котором реализована возможность оставить отзыв гражданами о качестве услуг, предоставляемых образовательными учреждениями, с приглашением заинтересованных лиц воспользоваться предоставленным ресурсом и принять участие в оценке деятельности образовательных организаций (отсутствует/ не актуален кликабельный баннер с

переходом на карточку образовательной организации сайта bus.gov.ru с возможностью оставить отзыв).

4. Получатели услуг не в полной мере удовлетворены комфортностью условий осуществления образовательной деятельности

5. Помещения и территория организаций муниципального образования не оборудованы в должной степени с учетом доступности услуг для инвалидов:

- не все входные группы организаций оборудованы пандусами/подъемными платформами;

- не все организации муниципалитета имеют выделенные стоянки для автотранспортных средств инвалидов;

- не все организации муниципалитета оборудованы адаптированными лифтами, поручнями, или имеют расширенные дверные проемы;

- не все организации имеют в наличии сменные кресла-коляски;

- не все организации муниципалитета имеют специально оборудованные санитарно-гигиенические помещения в организации;

6. В образовательных организациях не в полной мере созданы условия доступности, позволяющие инвалидам получать услуги наравне с другими, в частности отсутствуют:

- дублирование для инвалидов по слуху и зрению звуковой и зрительной информации;

- предоставление возможности инвалидам по слуху (слуху и зрению) услуг сурдопереводчика (тифлосурдопереводчика);

- помощь, оказываемая работниками организации, прошедшими необходимое обучение (инструктирование) (возможность сопровождения работниками организации);

7. Получатели услуг с ограниченными возможностями здоровья не в полной мере удовлетворены созданными условиями получения услуг и оборудованностью помещений и территории организации

8. В образовательных организациях в недостаточной мере обеспечена доброжелательность и вежливость работников

9. В образовательных организациях не созданы в достаточном объеме условия для готовности получателей рекомендовать организацию

10. Организационные условия оказания услуг в образовательных учреждениях (график работы) скорее не удовлетворяют получателей услуг

### **МО г. Екатеринбург, Орджоникидзевский район**

В рейтинге среди всех муниципальных образований Свердловской области МО г. Екатеринбург, Орджоникидзевский район занимает **25** место.

### **Среднее значение баллов по критериям НОК-2021:**

- Открытость и доступность информации об организации – 93,3 баллов;
- Комфортность условий предоставления услуг – 90,23 баллов;
- Доступность услуг для инвалидов – 68,75 баллов;
- Доброжелательность, вежливость работников организации – 92,99 баллов;
- Удовлетворенность условиями оказания услуг – 90,95 баллов.

На территории муниципального образования опрошено 16989 респондентов (обучающихся и их родителей/ законных представителей).

Итоговый интегральный показатель по результатам НОК-2021 составил 87,24 баллов (из 100 максимально возможных). Отклонение от нормативного показателя – 12,76%. В 2018 году интегральный показатель составлял 115,63 баллов (из 160 максимально возможных), отклонение от нормативного показателя - 27,73%.

### **Основные недостатки, выявленные в муниципальном образовании МО г. Екатеринбург, Орджоникидзевский район:**

1. На стендах образовательных организаций отсутствует или представлена не в полном объеме следующая информация:

- Информация о результатах приема по каждой профессии, специальности среднего профессионального образования (при наличии вступительных испытаний), каждому направлению подготовки или специальности высшего образования с различными условиями приема (на места, финансируемые за счет бюджетных ассигнований федерального бюджета, бюджетов субъектов Российской Федерации, местных бюджетов и по договорам об образовании за счет средств физических и (или) юридических лиц) с указанием средней суммы набранных баллов по всем вступительным испытаниям, а также о результатах перевода, восстановления и отчисления;

2. На официальных сайтах образовательных организаций муниципалитета не размещена/ размещена не в полном объеме/размещена не актуальная следующая информация:

- Информация о структуре и об органах управления образовательной организации (в том числе: наименование структурных подразделений (органов управления); фамилии, имена, отчества и должности руководителей структурных подразделений; места нахождения структурных подразделений; адреса официальных сайтов в сети «Интернет» структурных подразделений (при наличии); адреса электронной почты структурных подразделений (при наличии));

- Сведения о наличии положений о структурных подразделениях (об органах управления) с приложением копий указанных положений (при их наличии);

- Информация о реализуемых уровнях образования;

- Информация о сроке действия государственной аккредитации образовательных программ (при наличии государственной аккредитации);
- Информация об использовании при реализации указанных образовательных программ электронного обучения и дистанционных образовательных технологий;
- Информация о численности обучающихся по реализуемым образовательным программам за счет бюджетных ассигнований федерального бюджета, бюджетов субъектов Российской Федерации, местных бюджетов и по договорам об образовании за счет средств физических и (или) юридических лиц; о численности обучающихся, являющихся иностранными гражданами; о языках, на которых осуществляется образование (обучение); о заключенных и планируемых к заключению договорах с иностранными и (или) международными организациями по вопросам образования и науки;
- Уровень образования (для СПО);
- Информация о направлениях и результатах научной (научно-исследовательской) деятельности и научно-исследовательской базе для ее осуществления (для образовательных организаций высшего образования и организаций дополнительного профессионального образования);
- Информация о результатах приема по каждой профессии, специальности среднего профессионального образования (при наличии вступительных испытаний), каждому направлению подготовки или специальности высшего образования с различными условиями приема (на места, финансируемые за счет бюджетных ассигнований федерального бюджета, бюджетов субъектов Российской Федерации, местных бюджетов и по договорам об образовании за счет средств физических и (или) юридических лиц) с указанием средней суммы набранных баллов по всем вступительным испытаниям, а также о результатах перевода, восстановления и отчисления;
- Информация о материально-техническом обеспечении образовательной деятельности (в том числе: наличие оборудованных учебных кабинетов, объектов для проведения практических занятий, библиотек, объектов спорта, средств обучения и воспитания), в том числе приспособленных для использования инвалидами и лицами с ОВЗ;
- Информация о наличии специальных технических средств обучения коллективного и индивидуального пользования для инвалидов и лиц с ограниченными возможностями здоровья;
- Информация о трудоустройстве выпускников (только для СПО);
- Информация об объеме образовательной деятельности, финансовое обеспечение которой осуществляется за счет бюджетных ассигнований федерального бюджета, бюджетов субъектов Российской Федерации, местных бюджетов, по договорам об образовании за счет средств физических и (или) юридических лиц;

- Информация о поступлении финансовых и материальных средств и об их расходовании по итогам финансового года;

- Информация о количестве вакантных мест для приема (перевода) по каждой образовательной программе, профессии, специальности, направлению подготовки (на места, финансируемые за счет бюджетных ассигнований федерального бюджета, бюджетов субъектов Российской Федерации, местных бюджетов, по договорам об образовании за счет средств физических и (или) юридических лиц).

3. На официальных сайтах образовательных организаций отсутствуют следующие дистанционные способы взаимодействия с получателями услуг:

- раздел «Часто задаваемые вопросы»;
- анкета для опроса граждан или гиперссылка на нее (не обеспечена техническая возможность выражения участниками образовательных отношений мнения о качестве оказания услуг).

4. Зафиксирован недостаточный уровень популяризации bus.gov.ru на официальных сайтах образовательных организаций муниципалитета, в частности:

- В разделе «Независимая оценка качества оказания услуг» на официальных сайтах образовательных организаций отсутствуют/ не актуальны отчеты по реализации планов мероприятий по результатам НОК в 2018 году, реализованных в полном объеме (по состоянию 31 марта 2021 года);

- Отсутствует/ не актуальна гиперссылка на сайт bus.gov.ru с результатами независимой оценки качества оказания услуг образовательными организациями;

- На официальных сайтах образовательных учреждений отсутствует информации о модуле на сайте bus.gov.ru, на котором реализована возможность оставить отзыв гражданами о качестве услуг, предоставляемых образовательными учреждениями, с приглашением заинтересованных лиц воспользоваться предоставленным ресурсом и принять участие в оценке деятельности образовательных организаций (отсутствует/ не актуален кликабельный баннер с переходом на карточку образовательной организации сайта bus.gov.ru с возможностью оставить отзыв).

5. Получатели услуг не в полной мере удовлетворены комфортностью условий осуществления образовательной деятельности

6. Помещения и территория организаций муниципального образования не оборудованы в должной степени с учетом доступности услуг для инвалидов:

- не все входные группы организаций оборудованы пандусами/подъемными платформами;

– не все организации муниципалитета имеют выделенные стоянки для автотранспортных средств инвалидов;

– не все организации муниципалитета оборудованы адаптированными лифтами, поручнями, или имеют расширенные дверные проемы;

– не все организации имеют в наличии сменные кресла-коляски;

– не все организации муниципалитета имеют специально оборудованные санитарно-гигиенические помещения в организации;

7. В образовательных организациях не в полной мере созданы условия доступности, позволяющие инвалидам получать услуги наравне с другими, в частности отсутствуют:

– дублирование для инвалидов по слуху и зрению звуковой и зрительной информации;

– дублирование надписей, знаков и иной текстовой и графической информации знаками, выполненными рельефно-точечным шрифтом Брайля;

– предоставление возможности инвалидам по слуху (слуху и зрению) услуг сурдопереводчика (тифлосурдопереводчика);

– помощь, оказываемая работниками организации, прошедшими необходимое обучение (инструктирование) (возможность сопровождения работниками организации);

8. Получатели услуг с ограниченными возможностями здоровья не в полной мере удовлетворены созданными условиями получения услуг и оборудованностью помещений и территории организации

9. В образовательных организациях в недостаточной мере обеспечена доброжелательность и вежливость работников

10. В образовательных организациях не созданы условия для готовности получателей рекомендовать организацию

11. Организационные условия оказания услуг в образовательных учреждениях (график работы) скорее не удовлетворяют получателей услуг

### **МО г. Екатеринбург, Чкаловский район**

В рейтинге среди всех муниципальных образований Свердловской области МО г. Екатеринбург, Чкаловский район занимает **27** место.

#### **Среднее значение баллов по критериям НОК-2021:**

– Открытость и доступность информации об организации – 93,54 баллов;

– Комфортность условий предоставления услуг – 90,18 баллов;

– Доступность услуг для инвалидов – 68,78 баллов;

– Доброжелательность, вежливость работников организации – 92,64 баллов;

– Удовлетворенность условиями оказания услуг – 90,51 баллов.



На территории муниципального образования опрошено 19464 респондентов (обучающихся и их родителей/ законных представителей).

Итоговый интегральный показатель по результатам НОК-2021 составил 87,13 баллов (из 100 максимально возможных). Отклонение от нормативного показателя – 12,87%. В 2018 году интегральный показатель составлял 115,56 баллов (из 160 максимально возможных), отклонение от нормативного показателя - 27,78%.

**Основные недостатки, выявленные в муниципальном образовании МО г. Екатеринбург, Чкаловский район:**

1. На официальных сайтах образовательных организаций муниципалитета не размещена/ размещена не в полном объеме/размещена не актуальная следующая информация:

- Информация о структуре и об органах управления образовательной организации (в том числе: наименование структурных подразделений (органов управления); фамилии, имена, отчества и должности руководителей структурных подразделений; места нахождения структурных подразделений; адреса официальных сайтов в сети «Интернет» структурных подразделений (при наличии); адреса электронной почты структурных подразделений (при наличии));

- Информация о реализуемых уровнях образования;

- Информация о сроке действия государственной аккредитации образовательных программ (при наличии государственной аккредитации);

- Информация о реализуемых образовательных программах, в том числе о реализуемых адаптированных образовательных программах, с указанием учебных предметов, курсов, дисциплин (модулей), практики, предусмотренных соответствующей образовательной программой;

- Информация об использовании при реализации указанных образовательных программ электронного обучения и дистанционных образовательных технологий;

- Информация о численности обучающихся по реализуемым образовательным программам за счет бюджетных ассигнований федерального бюджета, бюджетов субъектов Российской Федерации, местных бюджетов и по договорам об образовании за счет средств физических и (или) юридических лиц; о численности обучающихся, являющихся иностранными гражданами; о языках, на которых осуществляется образование (обучение); о заключенных и планируемых к заключению договорах с иностранными и (или) международными организациями по вопросам образования и науки;

- Информация о направлениях и результатах научной (научно-исследовательской) деятельности и научно-исследовательской базе для ее осуществления (для образовательных

организаций высшего образования и организаций дополнительного профессионального образования);

- Информация о результатах приема по каждой профессии, специальности среднего профессионального образования (при наличии вступительных испытаний), каждому направлению подготовки или специальности высшего образования с различными условиями приема (на места, финансируемые за счет бюджетных ассигнований федерального бюджета, бюджетов субъектов Российской Федерации, местных бюджетов и по договорам об образовании за счет средств физических и (или) юридических лиц) с указанием средней суммы набранных баллов по всем вступительным испытаниям, а также о результатах перевода, восстановления и отчисления;

- Информация о материально-техническом обеспечении образовательной деятельности (в том числе: наличие оборудованных учебных кабинетов, объектов для проведения практических занятий, библиотек, объектов спорта, средств обучения и воспитания), в том числе приспособленных для использования инвалидами и лицами с ОВЗ;

- Информация о наличии специальных технических средств обучения коллективного и индивидуального пользования для инвалидов и лиц с ограниченными возможностями здоровья;

- Информация о трудоустройстве выпускников (только для СПО);

- Информация об объеме образовательной деятельности, финансовое обеспечение которой осуществляется за счет бюджетных ассигнований федерального бюджета, бюджетов субъектов Российской Федерации, местных бюджетов, по договорам об образовании за счет средств физических и (или) юридических лиц;

- Информация о поступлении финансовых и материальных средств и об их расходовании по итогам финансового года;

- Информация о количестве вакантных мест для приема (перевода) по каждой образовательной программе, профессии, специальности, направлению подготовки (на места, финансируемые за счет бюджетных ассигнований федерального бюджета, бюджетов субъектов Российской Федерации, местных бюджетов, по договорам об образовании за счет средств физических и (или) юридических лиц).

2. На официальных сайтах образовательных организаций отсутствуют следующие дистанционные способы взаимодействия с получателями услуг:

- раздел «Часто задаваемые вопросы»;

- анкета для опроса граждан или гиперссылка на нее (не обеспечена техническая возможность выражения участниками образовательных отношений мнения о качестве оказания услуг).

3. Зафиксирован недостаточный уровень популяризации bus.gov.ru на официальных сайтах образовательных организаций муниципалитета, в частности:

- В разделе «Независимая оценка качества оказания услуг» на официальных сайтах образовательных организаций отсутствуют планы по устранению недостатков по итогам НОК в 2018 году;

- В разделе «Независимая оценка качества оказания услуг» на официальных сайтах образовательных организаций отсутствуют/ не актуальны отчеты по реализации планов мероприятий по результатам НОК в 2018 году, реализованных в полном объеме (по состоянию 31 марта 2021 года);

- Отсутствует/ не актуальна гиперссылка на сайт bus.gov.ru с результатами независимой оценки качества оказания услуг образовательными организациями;

- На официальных сайтах образовательных учреждений отсутствует информации о модуле на сайте bus.gov.ru, на котором реализована возможность оставить отзыв гражданами о качестве услуг, предоставляемых образовательными учреждениями, с приглашением заинтересованных лиц воспользоваться предоставленным ресурсом и принять участие в оценке деятельности образовательных организаций (отсутствует/ не актуален кликабельный баннер с переходом на карточку образовательной организации сайта bus.gov.ru с возможностью оставить отзыв).

4. Получатели услуг не в полной мере удовлетворены комфортностью условий осуществления образовательной деятельности

5. Помещения и территория организаций муниципального образования не оборудованы в должной степени с учетом доступности услуг для инвалидов:

- не все входные группы организаций оборудованы пандусами/подъемными платформами;

- не все организации муниципалитета имеют выделенные стоянки для автотранспортных средств инвалидов;

- не все организации муниципалитета оборудованы адаптированными лифтами, поручнями, или имеют расширенные дверные проемы;

- не все организации имеют в наличии сменные кресла-коляски;

- не все организации муниципалитета имеют специально оборудованные санитарно-гигиенические помещения в организации;

6. В образовательных организациях не в полной мере созданы условия доступности, позволяющие инвалидам получать услуги наравне с другими, в частности отсутствуют:

- дублирование для инвалидов по слуху и зрению звуковой и зрительной информации;

– дублирование надписей, знаков и иной текстовой и графической информации знаками, выполненными рельефно-точечным шрифтом Брайля;

– предоставление возможности инвалидам по слуху (слуху и зрению) услуг сурдопереводчика (тифлосурдопереводчика);

– помощь, оказываемая работниками организации, прошедшими необходимое обучение (инструктирование) (возможность сопровождения работниками организации);

7. Получатели услуг с ограниченными возможностями здоровья не в полной мере удовлетворены созданными условиями получения услуг и оборудованностью помещений и территории организации

8. В образовательных организациях в недостаточной мере обеспечена доброжелательность и вежливость работников

9. В образовательных организациях не созданы условия для готовности получателей рекомендовать организацию

10. Организационные условия оказания услуг в образовательных учреждениях (график работы) не удовлетворяют получателей услуг

### **ГО Заречный**

В рейтинге среди всех муниципальных образований Свердловской области ГО Заречный занимает **65** место.

#### **Среднее значение баллов по критериям НОК-2021:**

– Открытость и доступность информации об организации – 94,5 баллов;

– Комфортность условий предоставления услуг – 82,86 баллов;

– Доступность услуг для инвалидов – 59,87 баллов;

– Доброжелательность, вежливость работников организации – 92,17 баллов;

– Удовлетворенность условиями оказания услуг – 90,96 баллов.

На территории муниципального образования опрошено 2431 респондентов (обучающихся и их родителей/ законных представителей).

Итоговый интегральный показатель по результатам НОК-2021 составил 84,07 баллов (из 100 максимально возможных). Отклонение от нормативного показателя – 15,93%. В 2018 году интегральный показатель составлял 122,3 баллов (из 160 максимально возможных), отклонение от нормативного показателя - 23,56%.

#### **Основные недостатки, выявленные в муниципальном образовании ГО Заречный:**

1. На стендах образовательных организаций отсутствует или представлена не в полном объеме следующая информация:

– Документ о порядке оказания платных образовательных услуг, в том числе образец договора об оказании платных образовательных услуг, документ об утверждении стоимости обучения по каждой образовательной программе;

2. На официальных сайтах образовательных организаций муниципалитета не размещена/ размещена не в полном объеме/размещена не актуальная следующая информация:

– Информация о структуре и об органах управления образовательной организации (в том числе: наименование структурных подразделений (органов управления); фамилии, имена, отчества и должности руководителей структурных подразделений; места нахождения структурных подразделений; адреса официальных сайтов в сети «Интернет» структурных подразделений (при наличии); адреса электронной почты структурных подразделений (при наличии));

– План финансово-хозяйственной деятельности образовательной организации, утвержденного в установленном законодательством Российской Федерации порядке, или бюджетные сметы образовательной организации;

– Документ о порядке оказания платных образовательных услуг, в том числе образец договора об оказании платных образовательных услуг, документ об утверждении стоимости обучения по каждой образовательной программе;

– Информация о реализуемых уровнях образования;

– Аннотации к рабочим программам дисциплин (по каждой дисциплине в составе образовательной программы) с приложением их копий (при наличии);

– Информация об использовании при реализации указанных образовательных программ электронного обучения и дистанционных образовательных технологий;

– Информация о численности обучающихся по реализуемым образовательным программам за счет бюджетных ассигнований федерального бюджета, бюджетов субъектов Российской Федерации, местных бюджетов и по договорам об образовании за счет средств физических и (или) юридических лиц; о численности обучающихся, являющихся иностранными гражданами; о языках, на которых осуществляется образование (обучение); о заключенных и планируемых к заключению договорах с иностранными и (или) международными организациями по вопросам образования и науки;

– Информация об объеме образовательной деятельности, финансовое обеспечение которой осуществляется за счет бюджетных ассигнований федерального бюджета, бюджетов субъектов Российской Федерации, местных бюджетов, по договорам об образовании за счет средств физических и (или) юридических лиц;

– Информация о поступлении финансовых и материальных средств и об их расходовании по итогам финансового года;

– Информация о количестве вакантных мест для приема (перевода) по каждой образовательной программе, профессии, специальности, направлению подготовки (на места, финансируемые за счет бюджетных ассигнований федерального бюджета, бюджетов субъектов Российской Федерации, местных бюджетов, по договорам об образовании за счет средств физических и (или) юридических лиц).

3. На официальных сайтах образовательных организаций отсутствуют следующие дистанционные способы взаимодействия с получателями услуг:

– раздел «Часто задаваемые вопросы»;

– анкета для опроса граждан или гиперссылка на нее (не обеспечена техническая возможность выражения участниками образовательных отношений мнения о качестве оказания услуг).

4. Зафиксирован недостаточный уровень популяризации bus.gov.ru на официальных сайтах образовательных организаций муниципалитета, в частности:

– В разделе «Независимая оценка качества оказания услуг» на официальных сайтах образовательных организаций отсутствуют/ не актуальны отчеты по реализации планов мероприятий по результатам НОК в 2018 году, реализованных в полном объеме (по состоянию 31 марта 2021 года);

– Отсутствует/ не актуальна гиперссылка на сайт bus.gov.ru с результатами независимой оценки качества оказания услуг образовательными организациями;

– На официальных сайтах образовательных учреждений отсутствует информации о модуле на сайте bus.gov.ru, на котором реализована возможность оставить отзыв гражданами о качестве услуг, предоставляемых образовательными учреждениями, с приглашением заинтересованных лиц воспользоваться предоставленным ресурсом и принять участие в оценке деятельности образовательных организаций (отсутствует/ не актуален кликабельный баннер с переходом на карточку образовательной организации сайта bus.gov.ru с возможностью оставить отзыв).

5. В образовательных организациях муниципалитета не созданы в достаточной мере комфортные условия оказания услуг, в частности:

– в образовательных организациях отсутствует комфортная зона отдыха (ожидания), оборудованная соответствующей мебелью;

– отсутствуют и недоступны санитарно-гигиенические помещения;

– Санитарное состояние помещений организации неудовлетворительное.

6. Получатели услуг оценивают условия осуществления образовательной деятельности как недостаточно комфортные

7. Помещения и территория организаций муниципального образования не оборудованы в должной степени с учетом доступности услуг для инвалидов:

- не все входные группы организаций оборудованы пандусами/подъемными платформами;
- не все организации муниципалитета имеют выделенные стоянки для автотранспортных средств инвалидов;
- не все организации муниципалитета оборудованы адаптированными лифтами, поручнями, или имеют расширенные дверные проемы;
- не все организации имеют в наличии сменные кресла-коляски;
- не все организации муниципалитета имеют специально оборудованные санитарно-гигиенические помещения в организации;

8. В образовательных организациях не в полной мере созданы условия доступности, позволяющие инвалидам получать услуги наравне с другими, в частности отсутствуют:

- дублирование для инвалидов по слуху и зрению звуковой и зрительной информации;
- дублирование надписей, знаков и иной текстовой и графической информации знаками, выполненными рельефно-точечным шрифтом Брайля;
- предоставление возможности инвалидам по слуху (слуху и зрению) услуг сурдопереводчика (тифлосурдопереводчика);
- альтернативная версия официального сайта организации в сети Интернет для инвалидов по зрению;
- помощь, оказываемая работниками организации, прошедшими необходимое обучение (инструктирование) (возможность сопровождения работниками организации);
- возможность предоставления образовательных услуг в дистанционном режиме или на дому.

9. Получатели услуг с ограниченными возможностями здоровья не в полной мере удовлетворены созданными условиями получения услуг и оборудованностью помещений и территории организации

10. В образовательных организациях в недостаточной мере обеспечена доброжелательность и вежливость работников

11. В образовательных организациях не созданы условия для готовности получателей рекомендовать организацию

12. Организационные условия оказания услуг в образовательных учреждениях (график работы) скорее не удовлетворяют получателей услуг

В рейтинге среди всех муниципальных образований Свердловской области Ивдельский ГО занимает **71** место.

**Среднее значение баллов по критериям НОК-2021:**

- Открытость и доступность информации об организации – 91,34 баллов;
- Комфортность условий предоставления услуг – 84,75 баллов;
- Доступность услуг для инвалидов – 52,61 баллов;
- Доброжелательность, вежливость работников организации – 93,35 баллов;
- Удовлетворенность условиями оказания услуг – 91,46 баллов.

На территории муниципального образования опрошено 1349 респондентов (обучающихся и их родителей/ законных представителей).

Итоговый интегральный показатель по результатам НОК-2021 составил 82,7 баллов (из 100 максимально возможных). Отклонение от нормативного показателя – 17,3%. В 2018 году интегральный показатель составлял 100,43 баллов (из 160 максимально возможных), отклонение от нормативного показателя - 37,23%.

**Основные недостатки, выявленные в муниципальном образовании Ивдельский ГО:**

1. На стендах образовательных организаций отсутствует или представлена не в полном объеме следующая информация:

- Документ о порядке оказания платных образовательных услуг, в том числе образец договора об оказании платных образовательных услуг, документ об утверждении стоимости обучения по каждой образовательной программе;
- Образовательные организации, реализующие общеобразовательные программы, дополнительно указывают наименование образовательной программы;

2. На официальных сайтах образовательных организаций муниципалитета не размещена/ размещена не в полном объеме/размещена не актуальная следующая информация:

- Информация о структуре и об органах управления образовательной организации (в том числе: наименование структурных подразделений (органов управления); фамилии, имена, отчества и должности руководителей структурных подразделений; места нахождения структурных подразделений; адреса официальных сайтов в сети «Интернет» структурных подразделений (при наличии); адреса электронной почты структурных подразделений (при наличии));
- Сведения о наличии положений о структурных подразделениях (об органах управления) с приложением копий указанных положений (при их наличии);
- План финансово-хозяйственной деятельности образовательной организации, утвержденного в установленном законодательством Российской Федерации порядке, или бюджетные сметы образовательной организации;



- Информация о реализуемых уровнях образования;
- Информация об описании образовательных программ с приложением их копий;
- Аннотации к рабочим программам дисциплин (по каждой дисциплине в составе образовательной программы) с приложением их копий (при наличии);
- Информация о реализуемых образовательных программах, в том числе о реализуемых адаптированных образовательных программах, с указанием учебных предметов, курсов, дисциплин (модулей), практики, предусмотренных соответствующей образовательной программой;
- Информация об использовании при реализации указанных образовательных программ электронного обучения и дистанционных образовательных технологий;
- Информация о численности обучающихся по реализуемым образовательным программам за счет бюджетных ассигнований федерального бюджета, бюджетов субъектов Российской Федерации, местных бюджетов и по договорам об образовании за счет средств физических и (или) юридических лиц; о численности обучающихся, являющихся иностранными гражданами; о языках, на которых осуществляется образование (обучение); о заключенных и планируемых к заключению договорах с иностранными и (или) международными организациями по вопросам образования и науки;
- Информация о местах осуществления образовательной деятельности, включая места, не указываемые в соответствии с Федеральным законом № 273-ФЗ в приложении к лицензии на осуществление образовательной деятельности, в том числе: места осуществления образовательной деятельности по дополнительным профессиональным программам; места осуществления образовательной деятельности по основным программам профессионального обучения; места осуществления образовательной деятельности при использовании сетевой формы реализации образовательных программ; места проведения практики; места проведения практической подготовки обучающихся; места проведения государственной итоговой аттестации;
- Информация о материально-техническом обеспечении образовательной деятельности (в том числе: наличие оборудованных учебных кабинетов, объектов для проведения практических занятий, библиотек, объектов спорта, средств обучения и воспитания), в том числе приспособленных для использования инвалидами и лицами с ОВЗ;
- Информация об обеспечении доступа в здания образовательной организации инвалидов и лиц с ограниченными возможностями здоровья;
- Информация о наличии специальных технических средств обучения коллективного и индивидуального пользования для инвалидов и лиц с ограниченными возможностями здоровья;

– Информация об объеме образовательной деятельности, финансовое обеспечение которой осуществляется за счет бюджетных ассигнований федерального бюджета, бюджетов субъектов Российской Федерации, местных бюджетов, по договорам об образовании за счет средств физических и (или) юридических лиц;

– Информация о поступлении финансовых и материальных средств и об их расходовании по итогам финансового года;

– Информация о количестве вакантных мест для приема (перевода) по каждой образовательной программе, профессии, специальности, направлению подготовки (на места, финансируемые за счет бюджетных ассигнований федерального бюджета, бюджетов субъектов Российской Федерации, местных бюджетов, по договорам об образовании за счет средств физических и (или) юридических лиц).

3. На официальных сайтах образовательных организаций отсутствуют следующие дистанционные способы взаимодействия с получателями услуг:

– раздел «Часто задаваемые вопросы»;

– анкета для опроса граждан или гиперссылка на нее (не обеспечена техническая возможность выражения участниками образовательных отношений мнения о качестве оказания услуг).

4. Зафиксирован недостаточный уровень популяризации bus.gov.ru на официальных сайтах образовательных организаций муниципалитета, в частности:

– В разделе «Независимая оценка качества оказания услуг» на официальных сайтах образовательных организаций отсутствуют/ не актуальны отчеты по реализации планов мероприятий по результатам НОК в 2018 году, реализованных в полном объеме (по состоянию 31 марта 2021 года);

– Отсутствует/ не актуальна гиперссылка на сайт bus.gov.ru с результатами независимой оценки качества оказания услуг образовательными организациями;

– На официальных сайтах образовательных учреждений отсутствует информации о модуле на сайте bus.gov.ru, на котором реализована возможность оставить отзыв гражданами о качестве услуг, предоставляемых образовательными учреждениями, с приглашением заинтересованных лиц воспользоваться предоставленным ресурсом и принять участие в оценке деятельности образовательных организаций (отсутствует/ не актуален кликабельный баннер с переходом на карточку образовательной организации сайта bus.gov.ru с возможностью оставить отзыв).

5. В образовательных организациях муниципалитета не созданы в достаточной мере комфортные условия оказания услуг, в частности:

– в образовательных организациях отсутствует комфортная зона отдыха (ожидания), оборудованная соответствующей мебелью;

- отсутствует/ непонятна получателям услуг навигация в образовательных организациях;
- питьевая вода для получателей услуг отсутствует или недоступна;

6. Получатели услуг не в полной мере удовлетворены комфортностью условий осуществления образовательной деятельности

7. Помещения и территория организаций муниципального образования не оборудованы в должной степени с учетом доступности услуг для инвалидов:

– не все входные группы организаций оборудованы пандусами/подъемными платформами;

– не все организации муниципалитета имеют выделенные стоянки для автотранспортных средств инвалидов;

– не все организации муниципалитета оборудованы адаптированными лифтами, поручнями, или имеют расширенные дверные проемы;

– не все организации имеют в наличии сменные кресла-коляски;

– не все организации муниципалитета имеют специально оборудованные санитарно-гигиенические помещения в организации;

8. В образовательных организациях не в полной мере созданы условия доступности, позволяющие инвалидам получать услуги наравне с другими, в частности отсутствуют:

– дублирование для инвалидов по слуху и зрению звуковой и зрительной информации;

– дублирование надписей, знаков и иной текстовой и графической информации знаками, выполненными рельефно-точечным шрифтом Брайля;

– предоставление возможности инвалидам по слуху (слуху и зрению) услуг сурдопереводчика (тифлосурдопереводчика);

– помощь, оказываемая работниками организации, прошедшими необходимое обучение (инструктирование) (возможность сопровождения работниками организации);

– возможность предоставления образовательных услуг в дистанционном режиме или на дому.

9. Получатели услуг с ограниченными возможностями здоровья не в полной мере удовлетворены созданными условиями получения услуг и оборудованностью помещений и территории организации

10. В образовательных организациях в недостаточной мере обеспечена доброжелательность и вежливость работников

11. В образовательных организациях не созданы условия для готовности получателей рекомендовать организацию

12. Организационные условия оказания услуг в образовательных учреждениях (график работы) скорее не удовлетворяют получателей услуг

### **МО г. Ирбит**

В рейтинге среди всех муниципальных образований Свердловской области МО г. Ирбит занимает **8** место.

#### **Среднее значение баллов по критериям НОК-2021:**

- Открытость и доступность информации об организации – 94,09 баллов;
- Комфортность условий предоставления услуг – 91,42 баллов;
- Доступность услуг для инвалидов – 77,9 баллов;
- Доброжелательность, вежливость работников организации – 93,03 баллов;
- Удовлетворенность условиями оказания услуг – 92,13 баллов.

На территории муниципального образования опрошено 4474 респондентов (обучающихся и их родителей/ законных представителей).

Итоговый интегральный показатель по результатам НОК-2021 составил 89,71 баллов (из 100 максимально возможных). Отклонение от нормативного показателя – 10,29%. В 2018 году интегральный показатель составлял 115,38 баллов (из 160 максимально возможных), отклонение от нормативного показателя - 27,89%.

#### **Основные недостатки, выявленные в муниципальном образовании МО г. Ирбит:**

1. На официальных сайтах образовательных организаций муниципалитета не размещена/ размещена не в полном объеме/размещена не актуальная следующая информация:

- Информация о структуре и об органах управления образовательной организации (в том числе: наименование структурных подразделений (органов управления); фамилии, имена, отчества и должности руководителей структурных подразделений; места нахождения структурных подразделений; адреса официальных сайтов в сети «Интернет» структурных подразделений (при наличии); адреса электронной почты структурных подразделений (при наличии));

- Информация о реализуемых уровнях образования;

- Аннотации к рабочим программам дисциплин (по каждой дисциплине в составе образовательной программы) с приложением их копий (при наличии);

- Информация об использовании при реализации указанных образовательных программ электронного обучения и дистанционных образовательных технологий;

- Информация о численности обучающихся по реализуемым образовательным программам за счет бюджетных ассигнований федерального бюджета, бюджетов субъектов Российской Федерации, местных бюджетов и по договорам об образовании за счет средств

физических и (или) юридических лиц; о численности обучающихся, являющихся иностранными гражданами; о языках, на которых осуществляется образование (обучение); о заключенных и планируемых к заключению договорах с иностранными и (или) международными организациями по вопросам образования и науки;

- Информация о направлениях и результатах научной (научно-исследовательской) деятельности и научно-исследовательской базе для ее осуществления (для образовательных организаций высшего образования и организаций дополнительного профессионального образования);

- Информация о результатах приема по каждой профессии, специальности среднего профессионального образования (при наличии вступительных испытаний), каждому направлению подготовки или специальности высшего образования с различными условиями приема (на места, финансируемые за счет бюджетных ассигнований федерального бюджета, бюджетов субъектов Российской Федерации, местных бюджетов и по договорам об образовании за счет средств физических и (или) юридических лиц) с указанием средней суммы набранных баллов по всем вступительным испытаниям, а также о результатах перевода, восстановления и отчисления;

- Информация о местах осуществления образовательной деятельности, включая места, не указываемые в соответствии с Федеральным законом № 273-ФЗ в приложении к лицензии на осуществление образовательной деятельности, в том числе: места осуществления образовательной деятельности по дополнительным профессиональным программам; места осуществления образовательной деятельности по основным программам профессионального обучения; места осуществления образовательной деятельности при использовании сетевой формы реализации образовательных программ; места проведения практики; места проведения практической подготовки обучающихся; места проведения государственной итоговой аттестации;

- Информация о материально-техническом обеспечении образовательной деятельности (в том числе: наличие оборудованных учебных кабинетов, объектов для проведения практических занятий, библиотек, объектов спорта, средств обучения и воспитания), в том числе приспособленных для использования инвалидами и лицами с ОВЗ;

- Информация о наличии специальных технических средств обучения коллективного и индивидуального пользования для инвалидов и лиц с ограниченными возможностями здоровья;

- Информация о трудоустройстве выпускников (только для СПО);

- Информация об объеме образовательной деятельности, финансовое обеспечение которой осуществляется за счет бюджетных ассигнований федерального бюджета, бюджетов

субъектов Российской Федерации, местных бюджетов, по договорам об образовании за счет средств физических и (или) юридических лиц;

- Информация о поступлении финансовых и материальных средств и об их расходовании по итогам финансового года;

- Информация о количестве вакантных мест для приема (перевода) по каждой образовательной программе, профессии, специальности, направлению подготовки (на места, финансируемые за счет бюджетных ассигнований федерального бюджета, бюджетов субъектов Российской Федерации, местных бюджетов, по договорам об образовании за счет средств физических и (или) юридических лиц).

2. На официальных сайтах образовательных организаций отсутствуют следующие дистанционные способы взаимодействия с получателями услуг:

- раздел «Часто задаваемые вопросы»;
- анкета для опроса граждан или гиперссылка на нее (не обеспечена техническая возможность выражения участниками образовательных отношений мнения о качестве оказания услуг).

3. Зафиксирован недостаточный уровень популяризации bus.gov.ru на официальных сайтах образовательных организаций муниципалитета, в частности:

- В разделе «Независимая оценка качества оказания услуг» на официальных сайтах образовательных организаций отсутствуют/ не актуальны отчеты по реализации планов мероприятий по результатам НОК в 2018 году, реализованных в полном объеме (по состоянию 31 марта 2021 года);

- Отсутствует/ не актуальна гиперссылка на сайт bus.gov.ru с результатами независимой оценки качества оказания услуг образовательными организациями;

- На официальных сайтах образовательных учреждений отсутствует информации о модуле на сайте bus.gov.ru, на котором реализована возможность оставить отзыв гражданами о качестве услуг, предоставляемых образовательными учреждениями, с приглашением заинтересованных лиц воспользоваться предоставленным ресурсом и принять участие в оценке деятельности образовательных организаций (отсутствует/ не актуален кликабельный баннер с переходом на карточку образовательной организации сайта bus.gov.ru с возможностью оставить отзыв).

4. Получатели услуг не в полной мере удовлетворены комфортностью условий осуществления образовательной деятельности

5. Помещения и территория организаций муниципального образования не оборудованы в должной степени с учетом доступности услуг для инвалидов:

- не все входные группы организаций оборудованы пандусами/подъемными платформами;
- не все организации муниципалитета имеют выделенные стоянки для автотранспортных средств инвалидов;
- не все организации муниципалитета оборудованы адаптированными лифтами, поручнями, или имеют расширенные дверные проемы;
- не все организации имеют в наличии сменные кресла-коляски;
- не все организации муниципалитета имеют специально оборудованные санитарно-гигиенические помещения в организации;

6. Получатели услуг с ограниченными возможностями здоровья не в полной мере удовлетворены созданными условиями получения услуг и оборудованностью помещений и территории организации

7. В образовательных организациях в недостаточной мере обеспечена доброжелательность и вежливость работников

8. В образовательных организациях не созданы в достаточном объеме условия для готовности получателей рекомендовать организацию

9. Организационные условия оказания услуг в образовательных учреждениях (график работы) скорее не удовлетворяют получателей услуг

### **Каменск-Уральский ГО**

В рейтинге среди всех муниципальных образований Свердловской области Каменск-Уральский ГО занимает **20** место.

#### **Среднее значение баллов по критериям НОК-2021:**

- Открытость и доступность информации об организации – 93,36 баллов;
- Комфортность условий предоставления услуг – 87,91 баллов;
- Доступность услуг для инвалидов – 73,89 баллов;
- Доброжелательность, вежливость работников организации – 92,28 баллов;
- Удовлетворенность условиями оказания услуг – 90,78 баллов.

На территории муниципального образования опрошено 14688 респондентов (обучающихся и их родителей/ законных представителей).

Итоговый интегральный показатель по результатам НОК-2021 составил 87,64 баллов (из 100 максимально возможных). Отклонение от нормативного показателя – 12,36%. В 2018 году интегральный показатель составлял 116,9 баллов (из 160 максимально возможных), отклонение от нормативного показателя - 26,94%.

## **Основные недостатки, выявленные в муниципальном образовании Каменск-Уральский ГО:**

1. На официальных сайтах образовательных организаций муниципалитета не размещена/ размещена не в полном объеме/размещена не актуальная следующая информация:

- Информация о структуре и об органах управления образовательной организации (в том числе: наименование структурных подразделений (органов управления); фамилии, имена, отчества и должности руководителей структурных подразделений; места нахождения структурных подразделений; адреса официальных сайтов в сети «Интернет» структурных подразделений (при наличии); адреса электронной почты структурных подразделений (при наличии));

- Аннотации к рабочим программам дисциплин (по каждой дисциплине в составе образовательной программы) с приложением их копий (при наличии);

- Уровень образования (для СПО);

- Информация о направлениях и результатах научной (научно-исследовательской) деятельности и научно-исследовательской базе для ее осуществления (для образовательных организаций высшего образования и организаций дополнительного профессионального образования);

- Информация о результатах приема по каждой профессии, специальности среднего профессионального образования (при наличии вступительных испытаний), каждому направлению подготовки или специальности высшего образования с различными условиями приема (на места, финансируемые за счет бюджетных ассигнований федерального бюджета, бюджетов субъектов Российской Федерации, местных бюджетов и по договорам об образовании за счет средств физических и (или) юридических лиц) с указанием средней суммы набранных баллов по всем вступительным испытаниям, а также о результатах перевода, восстановления и отчисления;

- Информация об объеме образовательной деятельности, финансовое обеспечение которой осуществляется за счет бюджетных ассигнований федерального бюджета, бюджетов субъектов Российской Федерации, местных бюджетов, по договорам об образовании за счет средств физических и (или) юридических лиц;

- Информация о поступлении финансовых и материальных средств и об их расходовании по итогам финансового года;

2. На официальных сайтах образовательных организаций отсутствуют следующие дистанционные способы взаимодействия с получателями услуг:

- раздел «Часто задаваемые вопросы»;



– анкета для опроса граждан или гиперссылка на нее (не обеспечена техническая возможность выражения участниками образовательных отношений мнения о качестве оказания услуг).

3. Зафиксирован недостаточный уровень популяризации bus.gov.ru на официальных сайтах образовательных организаций муниципалитета, в частности:

– В разделе «Независимая оценка качества оказания услуг» на официальных сайтах образовательных организаций отсутствуют планы по устранению недостатков по итогам НОК в 2018 году;

– В разделе «Независимая оценка качества оказания услуг» на официальных сайтах образовательных организаций отсутствуют/ не актуальны отчеты по реализации планов мероприятий по результатам НОК в 2018 году, реализованных в полном объеме (по состоянию 31 марта 2021 года);

– Отсутствует/ не актуальна гиперссылка на сайт bus.gov.ru с результатами независимой оценки качества оказания услуг образовательными организациями;

– На официальных сайтах образовательных учреждений отсутствует информации о модуле на сайте bus.gov.ru, на котором реализована возможность оставить отзыв гражданами о качестве услуг, предоставляемых образовательными учреждениями, с приглашением заинтересованных лиц воспользоваться предоставленным ресурсом и принять участие в оценке деятельности образовательных организаций (отсутствует/ не актуален кликабельный баннер с переходом на карточку образовательной организации сайта bus.gov.ru с возможностью оставить отзыв).

4. Получатели услуг оценивают условия осуществления образовательной деятельности как недостаточно комфортные

5. Помещения и территория организаций муниципального образования не оборудованы в должной степени с учетом доступности услуг для инвалидов:

– не все входные группы организаций оборудованы пандусами/подъемными платформами;

– не все организации муниципалитета имеют выделенные стоянки для автотранспортных средств инвалидов;

– не все организации муниципалитета оборудованы адаптированными лифтами, поручнями, или имеют расширенные дверные проемы;

– не все организации имеют в наличии сменные кресла-коляски;

– не все организации муниципалитета имеют специально оборудованные санитарно-гигиенические помещения в организации;

6. В образовательных организациях не в полной мере созданы условия доступности, позволяющие инвалидам получать услуги наравне с другими, в частности отсутствуют:

- дублирование для инвалидов по слуху и зрению звуковой и зрительной информации;
- дублирование надписей, знаков и иной текстовой и графической информации знаками, выполненными рельефно-точечным шрифтом Брайля;
- предоставление возможности инвалидам по слуху (слуху и зрению) услуг сурдопереводчика (тифлосурдопереводчика);

7. Получатели услуг с ограниченными возможностями здоровья не в полной мере удовлетворены созданными условиями получения услуг и оборудованностью помещений и территории организации

8. В образовательных организациях в недостаточной мере обеспечена доброжелательность и вежливость работников

9. В образовательных организациях не созданы условия для готовности получателей рекомендовать организацию

10. Организационные условия оказания услуг в образовательных учреждениях (график работы) скорее не удовлетворяют получателей услуг

### **Камышловский ГО**

В рейтинге среди всех муниципальных образований Свердловской области Камышловский ГО занимает **6** место.

#### **Среднее значение баллов по критериям НОК-2021:**

- Открытость и доступность информации об организации – 95,47 баллов;
- Комфортность условий предоставления услуг – 92,22 баллов;
- Доступность услуг для инвалидов – 78,69 баллов;
- Доброжелательность, вежливость работников организации – 93 баллов;
- Удовлетворенность условиями оказания услуг – 92,83 баллов.

На территории муниципального образования опрошено 3913 респондентов (обучающихся и их родителей/ законных представителей).

Итоговый интегральный показатель по результатам НОК-2021 составил 90,44 баллов (из 100 максимально возможных). Отклонение от нормативного показателя – 9,56%. В 2018 году интегральный показатель составлял 119,59 баллов (из 160 максимально возможных), отклонение от нормативного показателя - 25,26%.

**Основные недостатки, выявленные в муниципальном образовании Камышловский ГО:**

1. На официальных сайтах образовательных организаций муниципалитета не размещена/ размещена не в полном объеме/размещена не актуальная следующая информация:

- Информация о реализуемых уровнях образования;
- Аннотации к рабочим программам дисциплин (по каждой дисциплине в составе образовательной программы) с приложением их копий (при наличии);
- Уровень образования (для СПО);
- Информация о направлениях и результатах научной (научно-исследовательской) деятельности и научно-исследовательской базе для ее осуществления (для образовательных организаций высшего образования и организаций дополнительного профессионального образования);
- Информация о результатах приема по каждой профессии, специальности среднего профессионального образования (при наличии вступительных испытаний), каждому направлению подготовки или специальности высшего образования с различными условиями приема (на места, финансируемые за счет бюджетных ассигнований федерального бюджета, бюджетов субъектов Российской Федерации, местных бюджетов и по договорам об образовании за счет средств физических и (или) юридических лиц) с указанием средней суммы набранных баллов по всем вступительным испытаниям, а также о результатах перевода, восстановления и отчисления;
- Информация о трудоустройстве выпускников (только для СПО);
- Информация о поступлении финансовых и материальных средств и об их расходовании по итогам финансового года;

2. На официальных сайтах образовательных организаций отсутствуют следующие дистанционные способы взаимодействия с получателями услуг:

- раздел «Часто задаваемые вопросы»;
- анкета для опроса граждан или гиперссылка на нее (не обеспечена техническая возможность выражения участниками образовательных отношений мнения о качестве оказания услуг).

3. Зафиксирован недостаточный уровень популяризации bus.gov.ru на официальных сайтах образовательных организаций муниципалитета, в частности:

- В разделе «Независимая оценка качества оказания услуг» на официальных сайтах образовательных организаций отсутствуют/ не актуальны отчеты по реализации планов мероприятий по результатам НОК в 2018 году, реализованных в полном объеме (по состоянию 31 марта 2021 года);
- Отсутствует/ не актуальна гиперссылка на сайт bus.gov.ru с результатами независимой оценки качества оказания услуг образовательными организациями;

– На официальных сайтах образовательных учреждений отсутствует информации о модуле на сайте bus.gov.ru, на котором реализована возможность оставить отзыв гражданами о качестве услуг, предоставляемых образовательными учреждениями, с приглашением заинтересованных лиц воспользоваться предоставленным ресурсом и принять участие в оценке деятельности образовательных организаций (отсутствует/ не актуален кликабельный баннер с переходом на карточку образовательной организации сайта bus.gov.ru с возможностью оставить отзыв).

4. Получатели услуг не в полной мере удовлетворены комфортностью условий осуществления образовательной деятельности

5. Помещения и территория организаций муниципального образования не оборудованы в должной степени с учетом доступности услуг для инвалидов:

– не все входные группы организаций оборудованы пандусами/подъемными платформами;

– не все организации муниципалитета имеют выделенные стоянки для автотранспортных средств инвалидов;

– не все организации имеют в наличии сменные кресла-коляски;

– не все организации муниципалитета имеют специально оборудованные санитарно-гигиенические помещения в организации;

6. В образовательных организациях не в полной мере созданы условия доступности, позволяющие инвалидам получать услуги наравне с другими, в частности отсутствуют:

– дублирование для инвалидов по слуху и зрению звуковой и зрительной информации;

– предоставление возможности инвалидам по слуху (слуху и зрению) услуг сурдопереводчика (тифлосурдопереводчика);

7. Получатели услуг с ограниченными возможностями здоровья не в полной мере удовлетворены созданными условиями получения услуг и оборудованностью помещений и территории организации

8. В образовательных организациях в недостаточной мере обеспечена доброжелательность и вежливость работников

9. В образовательных организациях не созданы в достаточном объеме условия для готовности получателей рекомендовать организацию

10. Организационные условия оказания услуг в образовательных учреждениях (график работы) скорее не удовлетворяют получателей услуг

### **ГО Карпинск**

В рейтинге среди всех муниципальных образований Свердловской области ГО Карпинск занимает 7 место.

### **Среднее значение баллов по критериям НОК-2021:**

- Открытость и доступность информации об организации – 95,44 баллов;
- Комфортность условий предоставления услуг – 92 баллов;
- Доступность услуг для инвалидов – 78,85 баллов;
- Доброжелательность, вежливость работников организации – 92,95 баллов;
- Удовлетворенность условиями оказания услуг – 91,28 баллов.

На территории муниципального образования опрошено 2574 респондентов (обучающихся и их родителей/ законных представителей).

Итоговый интегральный показатель по результатам НОК-2021 составил 90,1 баллов (из 100 максимально возможных). Отклонение от нормативного показателя – 9,9%. В 2018 году интегральный показатель составлял 119,97 баллов (из 160 максимально возможных), отклонение от нормативного показателя - 25,02%.

### **Основные недостатки, выявленные в муниципальном образовании ГО Карпинск:**

1. На стендах образовательных организаций отсутствует или представлена не в полном объеме следующая информация:

- Документ о порядке оказания платных образовательных услуг, в том числе образец договора об оказании платных образовательных услуг, документ об утверждении стоимости обучения по каждой образовательной программе;

2. На официальных сайтах образовательных организаций муниципалитета не размещена/ размещена не в полном объеме/размещена не актуальная следующая информация:

- Сведения о наличии положений о структурных подразделениях (об органах управления) с приложением копий указанных положений (при их наличии);

- План финансово-хозяйственной деятельности образовательной организации, утвержденного в установленном законодательством Российской Федерации порядке, или бюджетные сметы образовательной организации;

- Информация о реализуемых уровнях образования;

- Информация о сроке действия государственной аккредитации образовательных программ (при наличии государственной аккредитации);

- Информация о численности обучающихся по реализуемым образовательным программам за счет бюджетных ассигнований федерального бюджета, бюджетов субъектов Российской Федерации, местных бюджетов и по договорам об образовании за счет средств физических и (или) юридических лиц; о численности обучающихся, являющихся иностранными гражданами; о языках, на которых осуществляется образование (обучение); о заключенных и планируемых к заключению договорах с иностранными и (или) международными организациями по вопросам образования и науки;

- Информация об объеме образовательной деятельности, финансовое обеспечение которой осуществляется за счет бюджетных ассигнований федерального бюджета, бюджетов субъектов Российской Федерации, местных бюджетов, по договорам об образовании за счет средств физических и (или) юридических лиц;

- Информация о поступлении финансовых и материальных средств и об их расходовании по итогам финансового года;

3. На официальных сайтах образовательных организаций отсутствуют следующие дистанционные способы взаимодействия с получателями услуг:

- раздел «Часто задаваемые вопросы»;
- анкета для опроса граждан или гиперссылка на нее (не обеспечена техническая возможность выражения участниками образовательных отношений мнения о качестве оказания услуг).

4. Зафиксирован недостаточный уровень популяризации bus.gov.ru на официальных сайтах образовательных организаций муниципалитета, в частности:

- В разделе «Независимая оценка качества оказания услуг» на официальных сайтах образовательных организаций отсутствуют/ не актуальны отчеты по реализации планов мероприятий по результатам НОК в 2018 году, реализованных в полном объеме (по состоянию 31 марта 2021 года);

- Отсутствует/ не актуальна гиперссылка на сайт bus.gov.ru с результатами независимой оценки качества оказания услуг образовательными организациями;

- На официальных сайтах образовательных учреждений отсутствует информации о модуле на сайте bus.gov.ru, на котором реализована возможность оставить отзыв гражданами о качестве услуг, предоставляемых образовательными учреждениями, с приглашением заинтересованных лиц воспользоваться предоставленным ресурсом и принять участие в оценке деятельности образовательных организаций (отсутствует/ не актуален кликабельный баннер с переходом на карточку образовательной организации сайта bus.gov.ru с возможностью оставить отзыв).

5. Получатели услуг не в полной мере удовлетворены комфортностью условий осуществления образовательной деятельности

6. Оборудованность организаций муниципального образования не в полной мере отвечает требованиям обеспечения доступности услуг для инвалидов:

- не все входные группы организаций оборудованы пандусами/подъемными платформами;

- не все организации муниципалитета имеют выделенные стоянки для автотранспортных средств инвалидов;

– не все организации муниципалитета оборудованы адаптированными лифтами, поручнями, или имеют расширенные дверные проемы;

– не все организации муниципалитета имеют специально оборудованные санитарно-гигиенические помещения в организации;

7. В образовательных организациях не в полной мере созданы условия доступности, позволяющие инвалидам получать услуги наравне с другими, в частности отсутствуют:

– дублирование для инвалидов по слуху и зрению звуковой и зрительной информации;

– дублирование надписей, знаков и иной текстовой и графической информации знаками, выполненными рельефно-точечным шрифтом Брайля;

– предоставление возможности инвалидам по слуху (слуху и зрению) услуг сурдопереводчика (тифлосурдопереводчика);

8. Получатели услуг с ограниченными возможностями здоровья не в полной мере удовлетворены созданными условиями получения услуг и оборудованностью помещений и территории организации

9. В образовательных организациях в недостаточной мере обеспечена доброжелательность и вежливость работников

10. В образовательных организациях не созданы условия для готовности получателей рекомендовать организацию

11. Организационные условия оказания услуг в образовательных учреждениях (график работы) скорее не удовлетворяют получателей услуг

### **Качканарский ГО**

В рейтинге среди всех муниципальных образований Свердловской области Качканарский ГО занимает **30** место.

#### **Среднее значение баллов по критериям НОК-2021:**

– Открытость и доступность информации об организации – 92,54 баллов;

– Комфортность условий предоставления услуг – 90,39 баллов;

– Доступность услуг для инвалидов – 67,39 баллов;

– Доброжелательность, вежливость работников организации – 92,24 баллов;

– Удовлетворенность условиями оказания услуг – 92,48 баллов.

На территории муниципального образования опрошено 2838 респондентов (обучающихся и их родителей/ законных представителей).

Итоговый интегральный показатель по результатам НОК-2021 составил 87,01 баллов (из 100 максимально возможных). Отклонение от нормативного показателя – 12,99%. В 2018 году

интегральный показатель составлял 121,92 баллов (из 160 максимально возможных), отклонение от нормативного показателя - 23,8%.

### **Основные недостатки, выявленные в муниципальном образовании Качканарский ГО:**

1. На официальных сайтах образовательных организаций муниципалитета не размещена/ размещена не в полном объеме/размещена не актуальная следующая информация:

- Информация о структуре и об органах управления образовательной организации (в том числе: наименование структурных подразделений (органов управления); фамилии, имена, отчества и должности руководителей структурных подразделений; места нахождения структурных подразделений; адреса официальных сайтов в сети «Интернет» структурных подразделений (при наличии); адреса электронной почты структурных подразделений (при наличии));

- Сведения о наличии положений о структурных подразделениях (об органах управления) с приложением копий указанных положений (при их наличии);

- Документ о порядке оказания платных образовательных услуг, в том числе образец договора об оказании платных образовательных услуг, документ об утверждении стоимости обучения по каждой образовательной программе;

- Информация о сроке действия государственной аккредитации образовательных программ (при наличии государственной аккредитации);

- Аннотации к рабочим программам дисциплин (по каждой дисциплине в составе образовательной программы) с приложением их копий (при наличии);

- Уровень образования (для СПО);

- Информация о направлениях и результатах научной (научно-исследовательской) деятельности и научно-исследовательской базе для ее осуществления (для образовательных организаций высшего образования и организаций дополнительного профессионального образования);

- Информация о результатах приема по каждой профессии, специальности среднего профессионального образования (при наличии вступительных испытаний), каждому направлению подготовки или специальности высшего образования с различными условиями приема (на места, финансируемые за счет бюджетных ассигнований федерального бюджета, бюджетов субъектов Российской Федерации, местных бюджетов и по договорам об образовании за счет средств физических и (или) юридических лиц) с указанием средней суммы набранных баллов по всем вступительным испытаниям, а также о результатах перевода, восстановления и отчисления;



– Информация о местах осуществления образовательной деятельности, включая места, не указываемые в соответствии с Федеральным законом № 273-ФЗ в приложении к лицензии на осуществление образовательной деятельности, в том числе: места осуществления образовательной деятельности по дополнительным профессиональным программам; места осуществления образовательной деятельности по основным программам профессионального обучения; места осуществления образовательной деятельности при использовании сетевой формы реализации образовательных программ; места проведения практики; места проведения практической подготовки обучающихся; места проведения государственной итоговой аттестации;

– Информация о материально-техническом обеспечении образовательной деятельности (в том числе: наличие оборудованных учебных кабинетов, объектов для проведения практических занятий, библиотек, объектов спорта, средств обучения и воспитания), в том числе приспособленных для использования инвалидами и лицами с ОВЗ;

– Информация об объеме образовательной деятельности, финансовое обеспечение которой осуществляется за счет бюджетных ассигнований федерального бюджета, бюджетов субъектов Российской Федерации, местных бюджетов, по договорам об образовании за счет средств физических и (или) юридических лиц;

– Информация о поступлении финансовых и материальных средств и об их расходовании по итогам финансового года;

– Информация о количестве вакантных мест для приема (перевода) по каждой образовательной программе, профессии, специальности, направлению подготовки (на места, финансируемые за счет бюджетных ассигнований федерального бюджета, бюджетов субъектов Российской Федерации, местных бюджетов, по договорам об образовании за счет средств физических и (или) юридических лиц).

2. На официальных сайтах образовательных организаций отсутствуют следующие дистанционные способы взаимодействия с получателями услуг:

– раздел «Часто задаваемые вопросы»;

– анкета для опроса граждан или гиперссылка на нее (не обеспечена техническая возможность выражения участниками образовательных отношений мнения о качестве оказания услуг).

3. Зафиксирован недостаточный уровень популяризации bus.gov.ru на официальных сайтах образовательных организаций муниципалитета, в частности:

– В разделе «Независимая оценка качества оказания услуг» на официальных сайтах образовательных организаций отсутствуют/ не актуальны отчеты по реализации планов

мероприятий по результатам НОК в 2018 году, реализованных в полном объеме (по состоянию 31 марта 2021 года);

- Отсутствует/ не актуальна гиперссылка на сайт bus.gov.ru с результатами независимой оценки качества оказания услуг образовательными организациями;

- На официальных сайтах образовательных учреждений отсутствует информации о модуле на сайте bus.gov.ru, на котором реализована возможность оставить отзыв гражданами о качестве услуг, предоставляемых образовательными учреждениями, с приглашением заинтересованных лиц воспользоваться предоставленным ресурсом и принять участие в оценке деятельности образовательных организаций (отсутствует/ не актуален кликабельный баннер с переходом на карточку образовательной организации сайта bus.gov.ru с возможностью оставить отзыв).

4. Получатели услуг не в полной мере удовлетворены комфортностью условий осуществления образовательной деятельности

5. Помещения и территория организаций муниципального образования не оборудованы в должной степени с учетом доступности услуг для инвалидов:

- не все входные группы организаций оборудованы пандусами/подъемными платформами;

- не все организации муниципалитета имеют выделенные стоянки для автотранспортных средств инвалидов;

- не все организации муниципалитета оборудованы адаптированными лифтами, поручнями, или имеют расширенные дверные проемы;

- не все организации имеют в наличии сменные кресла-коляски;

- не все организации муниципалитета имеют специально оборудованные санитарно-гигиенические помещения в организации;

6. В образовательных организациях не в полной мере созданы условия доступности, позволяющие инвалидам получать услуги наравне с другими, в частности отсутствуют:

- дублирование для инвалидов по слуху и зрению звуковой и зрительной информации;

- дублирование надписей, знаков и иной текстовой и графической информации знаками, выполненными рельефно-точечным шрифтом Брайля;

- предоставление возможности инвалидам по слуху (слуху и зрению) услуг сурдопереводчика (тифлосурдопереводчика);

- альтернативная версия официального сайта организации в сети Интернет для инвалидов по зрению;

- помощь, оказываемая работниками организации, прошедшими необходимое обучение (инструктирование) (возможность сопровождения работниками организации);

7. Получатели услуг с ограниченными возможностями здоровья не в полной мере удовлетворены созданными условиями получения услуг и оборудованностью помещений и территории организации

8. В образовательных организациях в недостаточной мере обеспечена доброжелательность и вежливость работников

9. В образовательных организациях не созданы в достаточном объеме условия для готовности получателей рекомендовать организацию

10. Организационные условия оказания услуг в образовательных учреждениях (график работы) скорее не удовлетворяют получателей услуг

### **Кировградский ГО**

В рейтинге среди всех муниципальных образований Свердловской области Кировградский ГО занимает **61** место.

#### **Среднее значение баллов по критериям НОК-2021:**

- Открытость и доступность информации об организации – 90,73 баллов;
- Комфортность условий предоставления услуг – 86,86 баллов;
- Доступность услуг для инвалидов – 61,64 баллов;
- Доброжелательность, вежливость работников организации – 92,66 баллов;
- Удовлетворенность условиями оказания услуг – 89,73 баллов.

На территории муниципального образования опрошено 1887 респондентов (обучающихся и их родителей/ законных представителей).

Итоговый интегральный показатель по результатам НОК-2021 составил 84,32 баллов (из 100 максимально возможных). Отклонение от нормативного показателя – 15,68%. В 2018 году интегральный показатель составлял 109,9 баллов (из 160 максимально возможных), отклонение от нормативного показателя - 31,31%.

#### **Основные недостатки, выявленные в муниципальном образовании Кировградский ГО:**

1. На официальных сайтах образовательных организаций муниципалитета не размещена/ размещена не в полном объеме/размещена не актуальная следующая информация:

- Информация о структуре и об органах управления образовательной организации (в том числе: наименование структурных подразделений (органов управления); фамилии, имена, отчества и должности руководителей структурных подразделений; места нахождения структурных подразделений; адреса официальных сайтов в сети «Интернет» структурных подразделений (при наличии); адреса электронной почты структурных подразделений (при наличии));

- Документ о порядке оказания платных образовательных услуг, в том числе образец договора об оказании платных образовательных услуг, документ об утверждении стоимости обучения по каждой образовательной программе;
- Информация о реализуемых уровнях образования;
- Информация о формах обучения;
- Информация о нормативных сроках обучения;
- Информация о сроке действия государственной аккредитации образовательных программ (при наличии государственной аккредитации);
- Аннотации к рабочим программам дисциплин (по каждой дисциплине в составе образовательной программы) с приложением их копий (при наличии);
- Информация о реализуемых образовательных программах, в том числе о реализуемых адаптированных образовательных программах, с указанием учебных предметов, курсов, дисциплин (модулей), практики, предусмотренных соответствующей образовательной программой;
- Информация об использовании при реализации указанных образовательных программ электронного обучения и дистанционных образовательных технологий;
- Информация о численности обучающихся по реализуемым образовательным программам за счет бюджетных ассигнований федерального бюджета, бюджетов субъектов Российской Федерации, местных бюджетов и по договорам об образовании за счет средств физических и (или) юридических лиц; о численности обучающихся, являющихся иностранными гражданами; о языках, на которых осуществляется образование (обучение); о заключенных и планируемых к заключению договорах с иностранными и (или) международными организациями по вопросам образования и науки;
- Информация о местах осуществления образовательной деятельности, включая места, не указываемые в соответствии с Федеральным законом № 273-ФЗ в приложении к лицензии на осуществление образовательной деятельности, в том числе: места осуществления образовательной деятельности по дополнительным профессиональным программам; места осуществления образовательной деятельности по основным программам профессионального обучения; места осуществления образовательной деятельности при использовании сетевой формы реализации образовательных программ; места проведения практики; места проведения практической подготовки обучающихся; места проведения государственной итоговой аттестации;
- Информация о материально-техническом обеспечении образовательной деятельности (в том числе: наличие оборудованных учебных кабинетов, объектов для проведения

практических занятий, библиотек, объектов спорта, средств обучения и воспитания), в том числе приспособленных для использования инвалидами и лицами с ОВЗ;

- Информация об обеспечении доступа в здания образовательной организации инвалидов и лиц с ограниченными возможностями здоровья;

- Информация о наличии специальных технических средств обучения коллективного и индивидуального пользования для инвалидов и лиц с ограниченными возможностями здоровья;

- Информация об объеме образовательной деятельности, финансовое обеспечение которой осуществляется за счет бюджетных ассигнований федерального бюджета, бюджетов субъектов Российской Федерации, местных бюджетов, по договорам об образовании за счет средств физических и (или) юридических лиц;

- Информация о поступлении финансовых и материальных средств и об их расходовании по итогам финансового года;

- Информация о количестве вакантных мест для приема (перевода) по каждой образовательной программе, профессии, специальности, направлению подготовки (на места, финансируемые за счет бюджетных ассигнований федерального бюджета, бюджетов субъектов Российской Федерации, местных бюджетов, по договорам об образовании за счет средств физических и (или) юридических лиц).

2. На официальных сайтах образовательных организаций отсутствуют следующие дистанционные способы взаимодействия с получателями услуг:

- раздел «Часто задаваемые вопросы»;

- анкета для опроса граждан или гиперссылка на нее (не обеспечена техническая возможность выражения участниками образовательных отношений мнения о качестве оказания услуг).

3. Зафиксирован недостаточный уровень популяризации bus.gov.ru на официальных сайтах образовательных организаций муниципалитета, в частности:

- В разделе «Независимая оценка качества оказания услуг» на официальных сайтах образовательных организаций отсутствуют/ не актуальны отчеты по реализации планов мероприятий по результатам НОК в 2018 году, реализованных в полном объеме (по состоянию 31 марта 2021 года);

- Отсутствует/ не актуальна гиперссылка на сайт bus.gov.ru с результатами независимой оценки качества оказания услуг образовательными организациями;

- На официальных сайтах образовательных учреждений отсутствует информации о модуле на сайте bus.gov.ru, на котором реализована возможность оставить отзыв гражданами о качестве услуг, предоставляемых образовательными учреждениями, с приглашением заинтересованных лиц воспользоваться предоставленным ресурсом и принять участие в оценке

деятельности образовательных организаций (отсутствует/ не актуален кликабельный баннер с переходом на карточку образовательной организации сайта bus.gov.ru с возможностью оставить отзыв).

4. В образовательных организациях муниципалитета не созданы в достаточной мере комфортные условия оказания услуг, в частности:

- в образовательных организациях отсутствует комфортная зона отдыха (ожидания), оборудованная соответствующей мебелью;

- отсутствует/ непонятна получателям услуг навигация в образовательных организациях;

5. Получатели услуг оценивают условия осуществления образовательной деятельности как недостаточно комфортные

6. Помещения и территория организаций муниципального образования не оборудованы в должной степени с учетом доступности услуг для инвалидов:

- не все входные группы организаций оборудованы пандусами/подъемными платформами;

- не все организации муниципалитета имеют выделенные стоянки для автотранспортных средств инвалидов;

- не все организации муниципалитета оборудованы адаптированными лифтами, поручнями, или имеют расширенные дверные проемы;

- не все организации имеют в наличии сменные кресла-коляски;

- не все организации муниципалитета имеют специально оборудованные санитарно-гигиенические помещения в организации;

7. В образовательных организациях не в полной мере созданы условия доступности, позволяющие инвалидам получать услуги наравне с другими, в частности отсутствуют:

- дублирование для инвалидов по слуху и зрению звуковой и зрительной информации;

- дублирование надписей, знаков и иной текстовой и графической информации знаками, выполненными рельефно-точечным шрифтом Брайля;

- предоставление возможности инвалидам по слуху (слуху и зрению) услуг сурдопереводчика (тифлосурдопереводчика);

- помощь, оказываемая работниками организации, прошедшими необходимое обучение (инструктирование) (возможность сопровождения работниками организации);

8. Получатели услуг с ограниченными возможностями здоровья не в полной мере удовлетворены созданными условиями получения услуг и оборудованностью помещений и территории организации

9. В образовательных организациях в недостаточной мере обеспечена доброжелательность и вежливость работников

10. В образовательных организациях не созданы условия для готовности получателей рекомендовать организацию

11. Организационные условия оказания услуг в образовательных учреждениях (график работы) скорее не удовлетворяют получателей услуг

### **ГО Краснотурьинск**

В рейтинге среди всех муниципальных образований Свердловской области ГО Краснотурьинск занимает **33** место.

#### **Среднее значение баллов по критериям НОК-2021:**

- Открытость и доступность информации об организации – 92,03 баллов;
- Комфортность условий предоставления услуг – 88,97 баллов;
- Доступность услуг для инвалидов – 69,44 баллов;
- Доброжелательность, вежливость работников организации – 92,72 баллов;
- Удовлетворенность условиями оказания услуг – 90,42 баллов.

На территории муниципального образования опрошено 5392 респондентов (обучающихся и их родителей/ законных представителей).

Итоговый интегральный показатель по результатам НОК-2021 составил 86,72 баллов (из 100 максимально возможных). Отклонение от нормативного показателя – 13,28%. В 2018 году интегральный показатель составлял 115,72 баллов (из 160 максимально возможных), отклонение от нормативного показателя - 27,68%.

#### **Основные недостатки, выявленные в муниципальном образовании ГО Краснотурьинск:**

1. На стендах образовательных организаций отсутствует или представлена не в полном объеме следующая информация:

- Документ о порядке оказания платных образовательных услуг, в том числе образец договора об оказании платных образовательных услуг, документ об утверждении стоимости обучения по каждой образовательной программе;

2. На официальных сайтах образовательных организаций муниципалитета не размещена/ размещена не в полном объеме/размещена не актуальная следующая информация:

- Информация о структуре и об органах управления образовательной организации (в том числе: наименование структурных подразделений (органов управления); фамилии, имена, отчества и должности руководителей структурных подразделений; места нахождения структурных подразделений; адреса официальных сайтов в сети «Интернет» структурных подразделений (при наличии); адреса электронной почты структурных подразделений (при наличии));

- Сведения о наличии положений о структурных подразделениях (об органах управления) с приложением копий указанных положений (при их наличии);
- Информация о реализуемых уровнях образования;
- Информация о сроке действия государственной аккредитации образовательных программ (при наличии государственной аккредитации);
- Аннотации к рабочим программам дисциплин (по каждой дисциплине в составе образовательной программы) с приложением их копий (при наличии);
- Информация о методических и иных документах, разработанных образовательной организацией для обеспечения образовательного процесса;
- Информация об использовании при реализации указанных образовательных программ электронного обучения и дистанционных образовательных технологий;
- Информация о численности обучающихся по реализуемым образовательным программам за счет бюджетных ассигнований федерального бюджета, бюджетов субъектов Российской Федерации, местных бюджетов и по договорам об образовании за счет средств физических и (или) юридических лиц; о численности обучающихся, являющихся иностранными гражданами; о языках, на которых осуществляется образование (обучение); о заключенных и планируемых к заключению договорах с иностранными и (или) международными организациями по вопросам образования и науки;
- Уровень образования (для СПО);
- Информация о направлениях и результатах научной (научно-исследовательской) деятельности и научно-исследовательской базе для ее осуществления (для образовательных организаций высшего образования и организаций дополнительного профессионального образования);
- Информация о результатах приема по каждой профессии, специальности среднего профессионального образования (при наличии вступительных испытаний), каждому направлению подготовки или специальности высшего образования с различными условиями приема (на места, финансируемые за счет бюджетных ассигнований федерального бюджета, бюджетов субъектов Российской Федерации, местных бюджетов и по договорам об образовании за счет средств физических и (или) юридических лиц) с указанием средней суммы набранных баллов по всем вступительным испытаниям, а также о результатах перевода, восстановления и отчисления;
- Информация о персональном составе педагогических работников с указанием уровня образования, квалификации и опыта работы, в том числе: фамилия, имя, отчество (при наличии) работника; занимаемая должность (должности); преподаваемые дисциплины; ученая степень (при наличии); ученое звание (при наличии); наименование направления подготовки и (или)



специальности; данные о повышении квалификации и (или) профессиональной переподготовке (при наличии); общий стаж работы; стаж работы по специальности;

– Информация о местах осуществления образовательной деятельности, включая места, не указываемые в соответствии с Федеральным законом № 273-ФЗ в приложении к лицензии на осуществление образовательной деятельности, в том числе: места осуществления образовательной деятельности по дополнительным профессиональным программам; места осуществления образовательной деятельности по основным программам профессионального обучения; места осуществления образовательной деятельности при использовании сетевой формы реализации образовательных программ; места проведения практики; места проведения практической подготовки обучающихся; места проведения государственной итоговой аттестации;

– Информация о материально-техническом обеспечении образовательной деятельности (в том числе: наличие оборудованных учебных кабинетов, объектов для проведения практических занятий, библиотек, объектов спорта, средств обучения и воспитания), в том числе приспособленных для использования инвалидами и лицами с ОВЗ;

– Информация о наличии специальных технических средств обучения коллективного и индивидуального пользования для инвалидов и лиц с ограниченными возможностями здоровья;

– Информация об объеме образовательной деятельности, финансовое обеспечение которой осуществляется за счет бюджетных ассигнований федерального бюджета, бюджетов субъектов Российской Федерации, местных бюджетов, по договорам об образовании за счет средств физических и (или) юридических лиц;

– Информация о поступлении финансовых и материальных средств и об их расходовании по итогам финансового года;

– Информация о количестве вакантных мест для приема (перевода) по каждой образовательной программе, профессии, специальности, направлению подготовки (на места, финансируемые за счет бюджетных ассигнований федерального бюджета, бюджетов субъектов Российской Федерации, местных бюджетов, по договорам об образовании за счет средств физических и (или) юридических лиц).

3. На официальных сайтах образовательных организаций отсутствуют следующие дистанционные способы взаимодействия с получателями услуг:

– раздел «Часто задаваемые вопросы»;

– анкета для опроса граждан или гиперссылка на нее (не обеспечена техническая возможность выражения участниками образовательных отношений мнения о качестве оказания услуг).

4. Зафиксирован недостаточный уровень популяризации bus.gov.ru на официальных сайтах образовательных организаций муниципалитета, в частности:

– В разделе «Независимая оценка качества оказания услуг» на официальных сайтах образовательных организаций отсутствуют планы по устранению недостатков по итогам НОК в 2018 году;

– В разделе «Независимая оценка качества оказания услуг» на официальных сайтах образовательных организаций отсутствуют/ не актуальны отчеты по реализации планов мероприятий по результатам НОК в 2018 году, реализованных в полном объеме (по состоянию 31 марта 2021 года);

– Отсутствует/ не актуальна гиперссылка на сайт bus.gov.ru с результатами независимой оценки качества оказания услуг образовательными организациями;

– На официальных сайтах образовательных учреждений отсутствует информации о модуле на сайте bus.gov.ru, на котором реализована возможность оставить отзыв гражданами о качестве услуг, предоставляемых образовательными учреждениями, с приглашением заинтересованных лиц воспользоваться предоставленным ресурсом и принять участие в оценке деятельности образовательных организаций (отсутствует/ не актуален кликабельный баннер с переходом на карточку образовательной организации сайта bus.gov.ru с возможностью оставить отзыв).

5. Получатели услуг оценивают условия осуществления образовательной деятельности как недостаточно комфортные

6. Помещения и территория организаций муниципального образования не оборудованы в должной степени с учетом доступности услуг для инвалидов:

– не все входные группы организаций оборудованы пандусами/подъемными платформами;

– не все организации муниципалитета имеют выделенные стоянки для автотранспортных средств инвалидов;

– не все организации имеют в наличии сменные кресла-коляски;

– не все организации муниципалитета имеют специально оборудованные санитарно-гигиенические помещения в организации;

7. В образовательных организациях не в полной мере созданы условия доступности, позволяющие инвалидам получать услуги наравне с другими, в частности отсутствуют:

– дублирование для инвалидов по слуху и зрению звуковой и зрительной информации;

– дублирование надписей, знаков и иной текстовой и графической информации знаками, выполненными рельефно-точечным шрифтом Брайля;

– предоставление возможности инвалидам по слуху (слуху и зрению) услуг сурдопереводчика (тифлосурдопереводчика);

– помощь, оказываемая работниками организации, прошедшими необходимое обучение (инструктирование) (возможность сопровождения работниками организации);

8. Получатели услуг с ограниченными возможностями здоровья не в полной мере удовлетворены созданными условиями получения услуг и оборудованностью помещений и территории организации

9. В образовательных организациях в недостаточной мере обеспечена доброжелательность и вежливость работников

10. В образовательных организациях не созданы условия для готовности получателей рекомендовать организацию

11. Организационные условия оказания услуг в образовательных учреждениях (график работы) скорее не удовлетворяют получателей услуг

### **ГО Красноуральск**

В рейтинге среди всех муниципальных образований Свердловской области ГО Красноуральск занимает **44** место.

#### **Среднее значение баллов по критериям НОК-2021:**

- Открытость и доступность информации об организации – 91,49 баллов;
- Комфортность условий предоставления услуг – 86,5 баллов;
- Доступность услуг для инвалидов – 69,5 баллов;
- Доброжелательность, вежливость работников организации – 91,89 баллов;
- Удовлетворенность условиями оказания услуг – 91,19 баллов.

На территории муниципального образования опрошено 1928 респондентов (обучающихся и их родителей/ законных представителей).

Итоговый интегральный показатель по результатам НОК-2021 составил 86,11 баллов (из 100 максимально возможных). Отклонение от нормативного показателя – 13,89%. В 2018 году интегральный показатель составлял 118,48 баллов (из 160 максимально возможных), отклонение от нормативного показателя - 25,95%.

#### **Основные недостатки, выявленные в муниципальном образовании ГО Красноуральск:**

1. На официальных сайтах образовательных организаций муниципалитета не размещена/ размещена не в полном объеме/размещена не актуальная следующая информация:

- Информация о структуре и об органах управления образовательной организации (в том числе: наименование структурных подразделений (органов управления); фамилии, имена,

отчества и должности руководителей структурных подразделений; места нахождения структурных подразделений; адреса официальных сайтов в сети «Интернет» структурных подразделений (при наличии); адреса электронной почты структурных подразделений (при наличии);

– Сведения о наличии положений о структурных подразделениях (об органах управления) с приложением копий указанных положений (при их наличии);

– План финансово-хозяйственной деятельности образовательной организации, утвержденного в установленном законодательством Российской Федерации порядке, или бюджетные сметы образовательной организации;

– Локальные нормативные акты, предусмотренные частью 2 статьи 30 Федерального закона № 273-ФЗ (по основным вопросам организации и осуществления образовательной деятельности), правила внутреннего распорядка обучающихся, правила внутреннего трудового распорядка;

– Документ о порядке оказания платных образовательных услуг, в том числе образец договора об оказании платных образовательных услуг, документ об утверждении стоимости обучения по каждой образовательной программе;

– Информация о сроке действия государственной аккредитации образовательных программ (при наличии государственной аккредитации);

– Информация об описании образовательных программ с приложением их копий;

– Информация об учебных планах с приложением их копий;

– Аннотации к рабочим программам дисциплин (по каждой дисциплине в составе образовательной программы) с приложением их копий (при наличии);

– Информация о календарных учебных графиках с приложением их копий;

– Информация о реализуемых образовательных программах, в том числе о реализуемых адаптированных образовательных программах, с указанием учебных предметов, курсов, дисциплин (модулей), практики, предусмотренных соответствующей образовательной программой;

– Информация об использовании при реализации указанных образовательных программ электронного обучения и дистанционных образовательных технологий;

– Информация о направлениях и результатах научной (научно-исследовательской) деятельности и научно-исследовательской базе для ее осуществления (для образовательных организаций высшего образования и организаций дополнительного профессионального образования);

– Информация о местах осуществления образовательной деятельности, включая места, не указываемые в соответствии с Федеральным законом № 273-ФЗ в приложении к лицензии на

осуществление образовательной деятельности, в том числе: места осуществления образовательной деятельности по дополнительным профессиональным программам; места осуществления образовательной деятельности по основным программам профессионального обучения; места осуществления образовательной деятельности при использовании сетевой формы реализации образовательных программ; места проведения практики; места проведения практической подготовки обучающихся; места проведения государственной итоговой аттестации;

- Информация о материально-техническом обеспечении образовательной деятельности (в том числе: наличие оборудованных учебных кабинетов, объектов для проведения практических занятий, библиотек, объектов спорта, средств обучения и воспитания), в том числе приспособленных для использования инвалидами и лицами с ОВЗ;

- Информация о наличии специальных технических средств обучения коллективного и индивидуального пользования для инвалидов и лиц с ограниченными возможностями здоровья;

- Информация о трудоустройстве выпускников (только для СПО);

- Информация об объеме образовательной деятельности, финансовое обеспечение которой осуществляется за счет бюджетных ассигнований федерального бюджета, бюджетов субъектов Российской Федерации, местных бюджетов, по договорам об образовании за счет средств физических и (или) юридических лиц;

- Информация о поступлении финансовых и материальных средств и об их расходовании по итогам финансового года;

- Информация о количестве вакантных мест для приема (перевода) по каждой образовательной программе, профессии, специальности, направлению подготовки (на места, финансируемые за счет бюджетных ассигнований федерального бюджета, бюджетов субъектов Российской Федерации, местных бюджетов, по договорам об образовании за счет средств физических и (или) юридических лиц).

2. На официальных сайтах образовательных организаций отсутствуют следующие дистанционные способы взаимодействия с получателями услуг:

- раздел «Часто задаваемые вопросы»;

- анкета для опроса граждан или гиперссылка на нее (не обеспечена техническая возможность выражения участниками образовательных отношений мнения о качестве оказания услуг).

3. Зафиксирован недостаточный уровень популяризации bus.gov.ru на официальных сайтах образовательных организаций муниципалитета, в частности:

- В разделе «Независимая оценка качества оказания услуг» на официальных сайтах образовательных организаций отсутствуют/ не актуальны отчеты по реализации планов

мероприятий по результатам НОК в 2018 году, реализованных в полном объеме (по состоянию 31 марта 2021 года);

- Отсутствует/ не актуальна гиперссылка на сайт bus.gov.ru с результатами независимой оценки качества оказания услуг образовательными организациями;

- На официальных сайтах образовательных учреждений отсутствует информации о модуле на сайте bus.gov.ru, на котором реализована возможность оставить отзыв гражданами о качестве услуг, предоставляемых образовательными учреждениями, с приглашением заинтересованных лиц воспользоваться предоставленным ресурсом и принять участие в оценке деятельности образовательных организаций (отсутствует/ не актуален кликабельный баннер с переходом на карточку образовательной организации сайта bus.gov.ru с возможностью оставить отзыв).

4. В образовательных организациях муниципалитета не созданы в достаточной мере комфортные условия оказания услуг, в частности:

- в образовательных организациях отсутствует комфортная зона отдыха (ожидания), оборудованная соответствующей мебелью;

- отсутствуют и недоступны санитарно-гигиенические помещения;

5. Получатели услуг оценивают условия осуществления образовательной деятельности как недостаточно комфортные

6. Помещения и территория организаций муниципального образования не оборудованы в должной степени с учетом доступности услуг для инвалидов:

- не все входные группы организаций оборудованы пандусами/подъемными платформами;

- не все организации муниципалитета имеют выделенные стоянки для автотранспортных средств инвалидов;

- не все организации муниципалитета оборудованы адаптированными лифтами, поручнями, или имеют расширенные дверные проемы;

- не все организации имеют в наличии сменные кресла-коляски;

- не все организации муниципалитета имеют специально оборудованные санитарно-гигиенические помещения в организации;

7. В образовательных организациях не в полной мере созданы условия доступности, позволяющие инвалидам получать услуги наравне с другими, в частности отсутствуют:

- дублирование для инвалидов по слуху и зрению звуковой и зрительной информации;

- дублирование надписей, знаков и иной текстовой и графической информации знаками, выполненными рельефно-точечным шрифтом Брайля;

– предоставление возможности инвалидам по слуху (слуху и зрению) услуг сурдопереводчика (тифлосурдопереводчика);

8. Получатели услуг с ограниченными возможностями здоровья не в полной мере удовлетворены созданными условиями получения услуг и оборудованностью помещений и территории организации

9. В образовательных организациях в недостаточной мере обеспечена доброжелательность и вежливость работников

10. В образовательных организациях не созданы в достаточном объеме условия для готовности получателей рекомендовать организацию

11. Организационные условия оказания услуг в образовательных учреждениях (график работы) скорее не удовлетворяют получателей услуг

### **ГО Красноуфимск**

В рейтинге среди всех муниципальных образований Свердловской области ГО Красноуфимск занимает **40** место.

#### **Среднее значение баллов по критериям НОК-2021:**

- Открытость и доступность информации об организации – 92,19 баллов;
- Комфортность условий предоставления услуг – 87,71 баллов;
- Доступность услуг для инвалидов – 71,36 баллов;
- Доброжелательность, вежливость работников организации – 90,92 баллов;
- Удовлетворенность условиями оказания услуг – 89,95 баллов.

На территории муниципального образования опрошено 5009 респондентов (обучающихся и их родителей/ законных представителей).

Итоговый интегральный показатель по результатам НОК-2021 составил 86,43 баллов (из 100 максимально возможных). Отклонение от нормативного показателя – 13,57%. В 2018 году интегральный показатель составлял 117,54 баллов (из 160 максимально возможных), отклонение от нормативного показателя - 26,54%.

#### **Основные недостатки, выявленные в муниципальном образовании ГО Красноуфимск:**

1. На официальных сайтах образовательных организаций муниципалитета не размещена/ размещена не в полном объеме/размещена не актуальная следующая информация:

- Информация о структуре и об органах управления образовательной организации (в том числе: наименование структурных подразделений (органов управления); фамилии, имена, отчества и должности руководителей структурных подразделений; места нахождения структурных подразделений; адреса официальных сайтов в сети «Интернет» структурных

подразделений (при наличии); адреса электронной почты структурных подразделений (при наличии);

- Сведения о наличии положений о структурных подразделениях (об органах управления) с приложением копий указанных положений (при их наличии);

- План финансово-хозяйственной деятельности образовательной организации, утвержденного в установленном законодательством Российской Федерации порядке, или бюджетные сметы образовательной организации;

- Локальные нормативные акты, предусмотренные частью 2 статьи 30 Федерального закона № 273-ФЗ (по основным вопросам организации и осуществления образовательной деятельности), правила внутреннего распорядка обучающихся, правила внутреннего трудового распорядка;

- Информация о реализуемых уровнях образования;

- Аннотации к рабочим программам дисциплин (по каждой дисциплине в составе образовательной программы) с приложением их копий (при наличии);

- Информация об использовании при реализации указанных образовательных программ электронного обучения и дистанционных образовательных технологий;

- Информация о направлениях и результатах научной (научно-исследовательской) деятельности и научно-исследовательской базе для ее осуществления (для образовательных организаций высшего образования и организаций дополнительного профессионального образования);

- Информация о результатах приема по каждой профессии, специальности среднего профессионального образования (при наличии вступительных испытаний), каждому направлению подготовки или специальности высшего образования с различными условиями приема (на места, финансируемые за счет бюджетных ассигнований федерального бюджета, бюджетов субъектов Российской Федерации, местных бюджетов и по договорам об образовании за счет средств физических и (или) юридических лиц) с указанием средней суммы набранных баллов по всем вступительным испытаниям, а также о результатах перевода, восстановления и отчисления;

- Информация о материально-техническом обеспечении образовательной деятельности (в том числе: наличие оборудованных учебных кабинетов, объектов для проведения практических занятий, библиотек, объектов спорта, средств обучения и воспитания), в том числе приспособленных для использования инвалидами и лицами с ОВЗ;

- Информация о наличии специальных технических средств обучения коллективного и индивидуального пользования для инвалидов и лиц с ограниченными возможностями здоровья;

- Информация о трудоустройстве выпускников (только для СПО);



– Информация об объеме образовательной деятельности, финансовое обеспечение которой осуществляется за счет бюджетных ассигнований федерального бюджета, бюджетов субъектов Российской Федерации, местных бюджетов, по договорам об образовании за счет средств физических и (или) юридических лиц;

– Информация о поступлении финансовых и материальных средств и об их расходовании по итогам финансового года;

– Информация о количестве вакантных мест для приема (перевода) по каждой образовательной программе, профессии, специальности, направлению подготовки (на места, финансируемые за счет бюджетных ассигнований федерального бюджета, бюджетов субъектов Российской Федерации, местных бюджетов, по договорам об образовании за счет средств физических и (или) юридических лиц).

2. На официальных сайтах образовательных организаций отсутствуют следующие дистанционные способы взаимодействия с получателями услуг:

– раздел «Часто задаваемые вопросы»;

– анкета для опроса граждан или гиперссылка на нее (не обеспечена техническая возможность выражения участниками образовательных отношений мнения о качестве оказания услуг).

3. Зафиксирован недостаточный уровень популяризации bus.gov.ru на официальных сайтах образовательных организаций муниципалитета, в частности:

– В разделе «Независимая оценка качества оказания услуг» на официальных сайтах образовательных организаций отсутствуют/ не актуальны отчеты по реализации планов мероприятий по результатам НОК в 2018 году, реализованных в полном объеме (по состоянию 31 марта 2021 года);

– Отсутствует/ не актуальна гиперссылка на сайт bus.gov.ru с результатами независимой оценки качества оказания услуг образовательными организациями;

– На официальных сайтах образовательных учреждений отсутствует информации о модуле на сайте bus.gov.ru, на котором реализована возможность оставить отзыв гражданами о качестве услуг, предоставляемых образовательными учреждениями, с приглашением заинтересованных лиц воспользоваться предоставленным ресурсом и принять участие в оценке деятельности образовательных организаций (отсутствует/ не актуален кликабельный баннер с переходом на карточку образовательной организации сайта bus.gov.ru с возможностью оставить отзыв).

4. Получатели услуг оценивают условия осуществления образовательной деятельности как недостаточно комфортные

5. Помещения и территория организаций муниципального образования не оборудованы в должной степени с учетом доступности услуг для инвалидов:

- не все входные группы организаций оборудованы пандусами/подъемными платформами;
- не все организации муниципалитета имеют выделенные стоянки для автотранспортных средств инвалидов;
- не все организации муниципалитета оборудованы адаптированными лифтами, поручнями, или имеют расширенные дверные проемы;
- не все организации имеют в наличии сменные кресла-коляски;
- не все организации муниципалитета имеют специально оборудованные санитарно-гигиенические помещения в организации;

6. В образовательных организациях не в полной мере созданы условия доступности, позволяющие инвалидам получать услуги наравне с другими, в частности отсутствуют:

- дублирование для инвалидов по слуху и зрению звуковой и зрительной информации;
- дублирование надписей, знаков и иной текстовой и графической информации знаками, выполненными рельефно-точечным шрифтом Брайля;
- предоставление возможности инвалидам по слуху (слуху и зрению) услуг сурдопереводчика (тифлосурдопереводчика);
- помощь, оказываемая работниками организации, прошедшими необходимое обучение (инструктирование) (возможность сопровождения работниками организации);
- возможность предоставления образовательных услуг в дистанционном режиме или на дому.

7. Получатели услуг с ограниченными возможностями здоровья не в полной мере удовлетворены созданными условиями получения услуг и оборудованностью помещений и территории организации

8. В образовательных организациях в недостаточной мере обеспечена доброжелательность и вежливость работников

9. В образовательных организациях не созданы условия для готовности получателей рекомендовать организацию

10. Организационные условия оказания услуг в образовательных учреждениях (график работы) не удовлетворяют получателей услуг

### **Кушвинский ГО**

В рейтинге среди всех муниципальных образований Свердловской области Кушвинский ГО занимает **69** место.

### **Среднее значение баллов по критериям НОК-2021:**

- Открытость и доступность информации об организации – 90,81 баллов;
- Комфортность условий предоставления услуг – 88,5 баллов;
- Доступность услуг для инвалидов – 55,84 баллов;
- Доброжелательность, вежливость работников организации – 91,28 баллов;
- Удовлетворенность условиями оказания услуг – 89,63 баллов.

На территории муниципального образования опрошено 3013 респондентов (обучающихся и их родителей/ законных представителей).

Итоговый интегральный показатель по результатам НОК-2021 составил 83,21 баллов (из 100 максимально возможных). Отклонение от нормативного показателя – 16,79%. В 2018 году интегральный показатель составлял 109,08 баллов (из 160 максимально возможных), отклонение от нормативного показателя - 31,83%.

### **Основные недостатки, выявленные в муниципальном образовании Кушвинский ГО:**

1. На стендах образовательных организаций отсутствует или представлена не в полном объеме следующая информация:

- Документ о порядке оказания платных образовательных услуг, в том числе образец договора об оказании платных образовательных услуг, документ об утверждении стоимости обучения по каждой образовательной программе;

2. На официальных сайтах образовательных организаций муниципалитета не размещена/ размещена не в полном объеме/размещена не актуальная следующая информация:

- Информация о структуре и об органах управления образовательной организации (в том числе: наименование структурных подразделений (органов управления); фамилии, имена, отчества и должности руководителей структурных подразделений; места нахождения структурных подразделений; адреса официальных сайтов в сети «Интернет» структурных подразделений (при наличии); адреса электронной почты структурных подразделений (при наличии));

- Сведения о наличии положений о структурных подразделениях (об органах управления) с приложением копий указанных положений (при их наличии);

- Локальные нормативные акты, предусмотренные частью 2 статьи 30 Федерального закона № 273-ФЗ (по основным вопросам организации и осуществления образовательной деятельности), правила внутреннего распорядка обучающихся, правила внутреннего трудового распоряд;

- Информация о методических и иных документах, разработанных образовательной организацией для обеспечения образовательного процесса;

- Информация об использовании при реализации указанных образовательных программ электронного обучения и дистанционных образовательных технологий;
- Информация о направлениях и результатах научной (научно-исследовательской) деятельности и научно-исследовательской базе для ее осуществления (для образовательных организаций высшего образования и организаций дополнительного профессионального образования);
- Информация о результатах приема по каждой профессии, специальности среднего профессионального образования (при наличии вступительных испытаний), каждому направлению подготовки или специальности высшего образования с различными условиями приема (на места, финансируемые за счет бюджетных ассигнований федерального бюджета, бюджетов субъектов Российской Федерации, местных бюджетов и по договорам об образовании за счет средств физических и (или) юридических лиц) с указанием средней суммы набранных баллов по всем вступительным испытаниям, а также о результатах перевода, восстановления и отчисления;
- Информация о местах осуществления образовательной деятельности, включая места, не указываемые в соответствии с Федеральным законом № 273-ФЗ в приложении к лицензии на осуществление образовательной деятельности, в том числе: места осуществления образовательной деятельности по дополнительным профессиональным программам; места осуществления образовательной деятельности по основным программам профессионального обучения; места осуществления образовательной деятельности при использовании сетевой формы реализации образовательных программ; места проведения практики; места проведения практической подготовки обучающихся; места проведения государственной итоговой аттестации;
- Информация о материально-техническом обеспечении образовательной деятельности (в том числе: наличие оборудованных учебных кабинетов, объектов для проведения практических занятий, библиотек, объектов спорта, средств обучения и воспитания), в том числе приспособленных для использования инвалидами и лицами с ОВЗ;
- Информация о наличии специальных технических средств обучения коллективного и индивидуального пользования для инвалидов и лиц с ограниченными возможностями здоровья;
- Информация о трудоустройстве выпускников (только для СПО);
- Информация об объеме образовательной деятельности, финансовое обеспечение которой осуществляется за счет бюджетных ассигнований федерального бюджета, бюджетов субъектов Российской Федерации, местных бюджетов, по договорам об образовании за счет средств физических и (или) юридических лиц;

– Информация о поступлении финансовых и материальных средств и об их расходовании по итогам финансового года;

– Информация о количестве вакантных мест для приема (перевода) по каждой образовательной программе, профессии, специальности, направлению подготовки (на места, финансируемые за счет бюджетных ассигнований федерального бюджета, бюджетов субъектов Российской Федерации, местных бюджетов, по договорам об образовании за счет средств физических и (или) юридических лиц).

3. На официальных сайтах образовательных организаций отсутствуют следующие дистанционные способы взаимодействия с получателями услуг:

– раздел «Часто задаваемые вопросы»;

– анкета для опроса граждан или гиперссылка на нее (не обеспечена техническая возможность выражения участниками образовательных отношений мнения о качестве оказания услуг).

4. Зафиксирован недостаточный уровень популяризации bus.gov.ru на официальных сайтах образовательных организаций муниципалитета, в частности:

– В разделе «Независимая оценка качества оказания услуг» на официальных сайтах образовательных организаций отсутствуют/ не актуальны отчеты по реализации планов мероприятий по результатам НОК в 2018 году, реализованных в полном объеме (по состоянию 31 марта 2021 года);

– Отсутствует/ не актуальна гиперссылка на сайт bus.gov.ru с результатами независимой оценки качества оказания услуг образовательными организациями;

– На официальных сайтах образовательных учреждений отсутствует информации о модуле на сайте bus.gov.ru, на котором реализована возможность оставить отзыв гражданами о качестве услуг, предоставляемых образовательными учреждениями, с приглашением заинтересованных лиц воспользоваться предоставленным ресурсом и принять участие в оценке деятельности образовательных организаций (отсутствует/ не актуален кликабельный баннер с переходом на карточку образовательной организации сайта bus.gov.ru с возможностью оставить отзыв).

5. Получатели услуг оценивают условия осуществления образовательной деятельности как недостаточно комфортные

6. Помещения и территория организаций муниципального образования не оборудованы в должной степени с учетом доступности услуг для инвалидов:

– не все входные группы организаций оборудованы пандусами/подъемными платформами;

– не все организации муниципалитета имеют выделенные стоянки для автотранспортных средств инвалидов;

– не все организации муниципалитета оборудованы адаптированными лифтами, поручнями, или имеют расширенные дверные проемы;

– не все организации имеют в наличии сменные кресла-коляски;

– не все организации муниципалитета имеют специально оборудованные санитарно-гигиенические помещения в организации;

7. В образовательных организациях не в полной мере созданы условия доступности, позволяющие инвалидам получать услуги наравне с другими, в частности отсутствуют:

– дублирование для инвалидов по слуху и зрению звуковой и зрительной информации;

– дублирование надписей, знаков и иной текстовой и графической информации знаками, выполненными рельефно-точечным шрифтом Брайля;

– предоставление возможности инвалидам по слуху (слуху и зрению) услуг сурдопереводчика (тифлосурдопереводчика);

– альтернативная версия официального сайта организации в сети Интернет для инвалидов по зрению;

– возможность предоставления образовательных услуг в дистанционном режиме или на дому.

8. Получатели услуг с ограниченными возможностями здоровья не в полной мере удовлетворены созданными условиями получения услуг и оборудованностью помещений и территории организации

9. В образовательных организациях в недостаточной мере обеспечена доброжелательность и вежливость работников

10. В образовательных организациях не созданы условия для готовности получателей рекомендовать организацию

11. Организационные условия оказания услуг в образовательных учреждениях (график работы) не удовлетворяют получателей услуг

## **ГО г. Лесной**

В рейтинге среди всех муниципальных образований Свердловской области ГО г. Лесной занимает **24** место.

### **Среднее значение баллов по критериям НОК-2021:**

– Открытость и доступность информации об организации – 92,34 баллов;

– Комфортность условий предоставления услуг – 89,85 баллов;

– Доступность услуг для инвалидов – 66,06 баллов;

- Доброжелательность, вежливость работников организации – 94,82 баллов;
- Удовлетворенность условиями оказания услуг – 93,52 баллов.

На территории муниципального образования опрошено 3921 респондентов (обучающихся и их родителей/ законных представителей).

Итоговый интегральный показатель по результатам НОК-2021 составил 87,32 баллов (из 100 максимально возможных). Отклонение от нормативного показателя – 12,68%. В 2018 году интегральный показатель составлял 120,26 баллов (из 160 максимально возможных), отклонение от нормативного показателя - 24,84%.

### **Основные недостатки, выявленные в муниципальном образовании ГО г. Лесной:**

1. На официальных сайтах образовательных организаций муниципалитета не размещена/ размещена не в полном объеме/размещена не актуальная следующая информация:

- Информация о структуре и об органах управления образовательной организации (в том числе: наименование структурных подразделений (органов управления); фамилии, имена, отчества и должности руководителей структурных подразделений; места нахождения структурных подразделений; адреса официальных сайтов в сети «Интернет» структурных подразделений (при наличии); адреса электронной почты структурных подразделений (при наличии));

- Сведения о наличии положений о структурных подразделениях (об органах управления) с приложением копий указанных положений (при их наличии);

- Документ о порядке оказания платных образовательных услуг, в том числе образец договора об оказании платных образовательных услуг, документ об утверждении стоимости обучения по каждой образовательной программе;

- Информация о реализуемых уровнях образования;

- Аннотации к рабочим программам дисциплин (по каждой дисциплине в составе образовательной программы) с приложением их копий (при наличии);

- Информация об использовании при реализации указанных образовательных программ электронного обучения и дистанционных образовательных технологий;

- Информация о численности обучающихся по реализуемым образовательным программам за счет бюджетных ассигнований федерального бюджета, бюджетов субъектов Российской Федерации, местных бюджетов и по договорам об образовании за счет средств физических и (или) юридических лиц; о численности обучающихся, являющихся иностранными гражданами; о языках, на которых осуществляется образование (обучение); о заключенных и планируемых к заключению договорах с иностранными и (или) международными организациями по вопросам образования и науки;

– Информация о направлениях и результатах научной (научно-исследовательской) деятельности и научно-исследовательской базе для ее осуществления (для образовательных организаций высшего образования и организаций дополнительного профессионального образования);

– Информация о результатах приема по каждой профессии, специальности среднего профессионального образования (при наличии вступительных испытаний), каждому направлению подготовки или специальности высшего образования с различными условиями приема (на места, финансируемые за счет бюджетных ассигнований федерального бюджета, бюджетов субъектов Российской Федерации, местных бюджетов и по договорам об образовании за счет средств физических и (или) юридических лиц) с указанием средней суммы набранных баллов по всем вступительным испытаниям, а также о результатах перевода, восстановления и отчисления;

– Информация о персональном составе педагогических работников с указанием уровня образования, квалификации и опыта работы, в том числе: фамилия, имя, отчество (при наличии) работника; занимаемая должность (должности); преподаваемые дисциплины; ученая степень (при наличии); ученое звание (при наличии); наименование направления подготовки и (или) специальности; данные о повышении квалификации и (или) профессиональной переподготовке (при наличии); общий стаж работы; стаж работы по специальности;

– Информация о местах осуществления образовательной деятельности, включая места, не указываемые в соответствии с Федеральным законом № 273-ФЗ в приложении к лицензии на осуществление образовательной деятельности, в том числе: места осуществления образовательной деятельности по дополнительным профессиональным программам; места осуществления образовательной деятельности по основным программам профессионального обучения; места осуществления образовательной деятельности при использовании сетевой формы реализации образовательных программ; места проведения практики; места проведения практической подготовки обучающихся; места проведения государственной итоговой аттестации;

– Информация о материально-техническом обеспечении образовательной деятельности (в том числе: наличие оборудованных учебных кабинетов, объектов для проведения практических занятий, библиотек, объектов спорта, средств обучения и воспитания), в том числе приспособленных для использования инвалидами и лицами с ОВЗ;

– Информация об обеспечении доступа в здания образовательной организации инвалидов и лиц с ограниченными возможностями здоровья;

– Информация о наличии специальных технических средств обучения коллективного и индивидуального пользования для инвалидов и лиц с ограниченными возможностями здоровья;



– Информация об объеме образовательной деятельности, финансовое обеспечение которой осуществляется за счет бюджетных ассигнований федерального бюджета, бюджетов субъектов Российской Федерации, местных бюджетов, по договорам об образовании за счет средств физических и (или) юридических лиц;

– Информация о поступлении финансовых и материальных средств и об их расходовании по итогам финансового года;

– Информация о количестве вакантных мест для приема (перевода) по каждой образовательной программе, профессии, специальности, направлению подготовки (на места, финансируемые за счет бюджетных ассигнований федерального бюджета, бюджетов субъектов Российской Федерации, местных бюджетов, по договорам об образовании за счет средств физических и (или) юридических лиц).

2. На официальных сайтах образовательных организаций отсутствуют следующие дистанционные способы взаимодействия с получателями услуг:

– раздел «Часто задаваемые вопросы»;

– анкета для опроса граждан или гиперссылка на нее (не обеспечена техническая возможность выражения участниками образовательных отношений мнения о качестве оказания услуг).

3. Зафиксирован недостаточный уровень популяризации bus.gov.ru на официальных сайтах образовательных организаций муниципалитета, в частности:

– В разделе «Независимая оценка качества оказания услуг» на официальных сайтах образовательных организаций отсутствуют/ не актуальны отчеты по реализации планов мероприятий по результатам НОК в 2018 году, реализованных в полном объеме (по состоянию 31 марта 2021 года);

– Отсутствует/ не актуальна гиперссылка на сайт bus.gov.ru с результатами независимой оценки качества оказания услуг образовательными организациями;

– На официальных сайтах образовательных учреждений отсутствует информации о модуле на сайте bus.gov.ru, на котором реализована возможность оставить отзыв гражданами о качестве услуг, предоставляемых образовательными учреждениями, с приглашением заинтересованных лиц воспользоваться предоставленным ресурсом и принять участие в оценке деятельности образовательных организаций (отсутствует/ не актуален кликабельный баннер с переходом на карточку образовательной организации сайта bus.gov.ru с возможностью оставить отзыв).

4. Получатели услуг оценивают условия осуществления образовательной деятельности как недостаточно комфортные

5. Помещения и территория организаций муниципального образования не оборудованы в должной степени с учетом доступности услуг для инвалидов:

- не все входные группы организаций оборудованы пандусами/подъемными платформами;
- не все организации муниципалитета имеют выделенные стоянки для автотранспортных средств инвалидов;
- не все организации муниципалитета оборудованы адаптированными лифтами, поручнями, или имеют расширенные дверные проемы;
- не все организации имеют в наличии сменные кресла-коляски;
- не все организации муниципалитета имеют специально оборудованные санитарно-гигиенические помещения в организации;

6. В образовательных организациях не в полной мере созданы условия доступности, позволяющие инвалидам получать услуги наравне с другими, в частности отсутствуют:

- дублирование для инвалидов по слуху и зрению звуковой и зрительной информации;
- дублирование надписей, знаков и иной текстовой и графической информации знаками, выполненными рельефно-точечным шрифтом Брайля;
- предоставление возможности инвалидам по слуху (слуху и зрению) услуг сурдопереводчика (тифлосурдопереводчика);
- альтернативная версия официального сайта организации в сети Интернет для инвалидов по зрению;
- помощь, оказываемая работниками организации, прошедшими необходимое обучение (инструктирование) (возможность сопровождения работниками организации);

7. Получатели услуг с ограниченными возможностями здоровья не в полной мере удовлетворены созданными условиями получения услуг и оборудованностью помещений и территории организации

8. В образовательных организациях в недостаточной мере обеспечена доброжелательность и вежливость работников

9. В образовательных организациях не созданы в достаточном объеме условия для готовности получателей рекомендовать организацию

10. Организационные условия оказания услуг в образовательных учреждениях (график работы) скорее не удовлетворяют получателей услуг

### **ГО Нижняя Салда**

В рейтинге среди всех муниципальных образований Свердловской области ГО Нижняя Салда занимает **49** место.

### **Среднее значение баллов по критериям НОК-2021:**

- Открытость и доступность информации об организации – 89,94 баллов;
- Комфортность условий предоставления услуг – 88,5 баллов;
- Доступность услуг для инвалидов – 66,08 баллов;
- Доброжелательность, вежливость работников организации – 93,12 баллов;
- Удовлетворенность условиями оказания услуг – 90,38 баллов.

На территории муниципального образования опрошено 1248 респондентов (обучающихся и их родителей/ законных представителей).

Итоговый интегральный показатель по результатам НОК-2021 составил 85,6 баллов (из 100 максимально возможных). Отклонение от нормативного показателя – 14,4%. В 2018 году интегральный показатель составлял 120,16 баллов (из 160 максимально возможных), отклонение от нормативного показателя - 24,9%.

### **Основные недостатки, выявленные в муниципальном образовании ГО Нижняя Салда:**

1. На стендах образовательных организаций отсутствует или представлена не в полном объеме следующая информация:

- Документ о порядке оказания платных образовательных услуг, в том числе образец договора об оказании платных образовательных услуг, документ об утверждении стоимости обучения по каждой образовательной программе;

2. На официальных сайтах образовательных организаций муниципалитета не размещена/ размещена не в полном объеме/размещена не актуальная следующая информация:

- Информация о структуре и об органах управления образовательной организации (в том числе: наименование структурных подразделений (органов управления); фамилии, имена, отчества и должности руководителей структурных подразделений; места нахождения структурных подразделений; адреса официальных сайтов в сети «Интернет» структурных подразделений (при наличии); адреса электронной почты структурных подразделений (при наличии));

- Сведения о наличии положений о структурных подразделениях (об органах управления) с приложением копий указанных положений (при их наличии);

- План финансово-хозяйственной деятельности образовательной организации, утвержденного в установленном законодательством Российской Федерации порядке, или бюджетные сметы образовательной организации;

- Отчет о результатах самообследования;

- Документ о порядке оказания платных образовательных услуг, в том числе образец договора об оказании платных образовательных услуг, документ об утверждении стоимости обучения по каждой образовательной программе;
- Информация о реализуемых уровнях образования;
- Информация о сроке действия государственной аккредитации образовательных программ (при наличии государственной аккредитации);
- Информация об описании образовательных программ с приложением их копий;
- Аннотации к рабочим программам дисциплин (по каждой дисциплине в составе образовательной программы) с приложением их копий (при наличии);
- Информация о календарных учебных графиках с приложением их копий;
- Информация о методических и иных документах, разработанных образовательной организацией для обеспечения образовательного процесса;
- Информация о реализуемых образовательных программах, в том числе о реализуемых адаптированных образовательных программах, с указанием учебных предметов, курсов, дисциплин (модулей), практики, предусмотренных соответствующей образовательной программой;
- Информация об использовании при реализации указанных образовательных программ электронного обучения и дистанционных образовательных технологий;
- Информация о численности обучающихся по реализуемым образовательным программам за счет бюджетных ассигнований федерального бюджета, бюджетов субъектов Российской Федерации, местных бюджетов и по договорам об образовании за счет средств физических и (или) юридических лиц; о численности обучающихся, являющихся иностранными гражданами; о языках, на которых осуществляется образование (обучение); о заключенных и планируемых к заключению договорах с иностранными и (или) международными организациями по вопросам образования и науки;
- Образовательные организации, реализующие общеобразовательные программы, дополнительно указывают наименование образовательной программы;
- Информация о местах осуществления образовательной деятельности, включая места, не указываемые в соответствии с Федеральным законом № 273-ФЗ в приложении к лицензии на осуществление образовательной деятельности, в том числе: места осуществления образовательной деятельности по дополнительным профессиональным программам; места осуществления образовательной деятельности по основным программам профессионального обучения; места осуществления образовательной деятельности при использовании сетевой формы реализации образовательных программ; места проведения практики; места проведения

практической подготовки обучающихся; места проведения государственной итоговой аттестации;

– Информация о материально-техническом обеспечении образовательной деятельности (в том числе: наличие оборудованных учебных кабинетов, объектов для проведения практических занятий, библиотек, объектов спорта, средств обучения и воспитания), в том числе приспособленных для использования инвалидами и лицами с ОВЗ;

– Информация об условиях питания обучающихся, в том числе инвалидов и лиц с ограниченными возможностями здоровья;

– Информация об условиях охраны здоровья обучающихся, в том числе инвалидов и лиц с ограниченными возможностями здоровья;

– Информация об электронных образовательных ресурсах, к которым обеспечивается доступ обучающихся, в том числе приспособленных для использования инвалидами и лицами с ограниченными возможностями здоровья;

– Информация о наличии специальных технических средств обучения коллективного и индивидуального пользования для инвалидов и лиц с ограниченными возможностями здоровья;

– Информация об объеме образовательной деятельности, финансовое обеспечение которой осуществляется за счет бюджетных ассигнований федерального бюджета, бюджетов субъектов Российской Федерации, местных бюджетов, по договорам об образовании за счет средств физических и (или) юридических лиц;

– Информация о поступлении финансовых и материальных средств и об их расходовании по итогам финансового года;

– Информация о количестве вакантных мест для приема (перевода) по каждой образовательной программе, профессии, специальности, направлению подготовки (на места, финансируемые за счет бюджетных ассигнований федерального бюджета, бюджетов субъектов Российской Федерации, местных бюджетов, по договорам об образовании за счет средств физических и (или) юридических лиц).

3. На официальных сайтах образовательных организаций отсутствуют следующие дистанционные способы взаимодействия с получателями услуг:

– раздел «Часто задаваемые вопросы»;

– анкета для опроса граждан или гиперссылка на нее (не обеспечена техническая возможность выражения участниками образовательных отношений мнения о качестве оказания услуг).

4. Популяризация bus.gov.ru на сайтах образовательных организаций муниципалитета осуществлена не в полном объеме:

– В разделе «Независимая оценка качества оказания услуг» на официальных сайтах образовательных организаций отсутствуют/ не актуальны отчеты по реализации планов мероприятий по результатам НОК в 2018 году, реализованных в полном объеме (по состоянию 31 марта 2021 года);

– Отсутствует/ не актуальна гиперссылка на сайт bus.gov.ru с результатами независимой оценки качества оказания услуг образовательными организациями;

– На официальных сайтах образовательных учреждений отсутствует информации о модуле на сайте bus.gov.ru, на котором реализована возможность оставить отзыв гражданами о качестве услуг, предоставляемых образовательными учреждениями, с приглашением заинтересованных лиц воспользоваться предоставленным ресурсом и принять участие в оценке деятельности образовательных организаций (отсутствует/ не актуален кликабельный баннер с переходом на карточку образовательной организации сайта bus.gov.ru с возможностью оставить отзыв).

5. Получатели услуг не в полной мере удовлетворены комфортностью условий осуществления образовательной деятельности

6. Помещения и территория организаций муниципального образования не оборудованы в должной степени с учетом доступности услуг для инвалидов:

– не все входные группы организаций оборудованы пандусами/подъемными платформами;

– не все организации муниципалитета имеют выделенные стоянки для автотранспортных средств инвалидов;

– не все организации муниципалитета оборудованы адаптированными лифтами, поручнями, или имеют расширенные дверные проемы;

– не все организации имеют в наличии сменные кресла-коляски;

– не все организации муниципалитета имеют специально оборудованные санитарно-гигиенические помещения в организации;

7. В образовательных организациях не в полной мере созданы условия доступности, позволяющие инвалидам получать услуги наравне с другими, в частности отсутствуют:

– дублирование для инвалидов по слуху и зрению звуковой и зрительной информации;

– предоставление возможности инвалидам по слуху (слуху и зрению) услуг сурдопереводчика (тифлосурдопереводчика);

– помощь, оказываемая работниками организации, прошедшими необходимое обучение (инструктирование) (возможность сопровождения работниками организации);

8. Получатели услуг с ограниченными возможностями здоровья не в полной мере удовлетворены созданными условиями получения услуг и оборудованностью помещений и территории организации

9. В образовательных организациях в недостаточной мере обеспечена доброжелательность и вежливость работников

10. В образовательных организациях не созданы условия для готовности получателей рекомендовать организацию

11. Организационные условия оказания услуг в образовательных учреждениях (график работы) не удовлетворяют получателей услуг

### **г. Нижний Тагил**

В рейтинге среди всех муниципальных образований Свердловской области г. Нижний Тагил занимает **1** место.

#### **Среднее значение баллов по критериям НОК-2021:**

- Открытость и доступность информации об организации – 94,89 баллов;
- Комфортность условий предоставления услуг – 92,09 баллов;
- Доступность услуг для инвалидов – 91,87 баллов;
- Доброжелательность, вежливость работников организации – 94,28 баллов;
- Удовлетворенность условиями оказания услуг – 93,19 баллов.

На территории муниципального образования опрошено 28201 респондентов (обучающихся и их родителей/ законных представителей).

Итоговый интегральный показатель по результатам НОК-2021 составил 93,27 баллов (из 100 максимально возможных). Отклонение от нормативного показателя – 6,73%. В 2018 году интегральный показатель составлял 116,87 баллов (из 160 максимально возможных), отклонение от нормативного показателя - 26,96%.

#### **Основные недостатки, выявленные в муниципальном образовании г. Нижний Тагил:**

1. На официальных сайтах образовательных организаций муниципалитета не размещена/ размещена не в полном объеме/размещена не актуальная следующая информация:

- Информация о структуре и об органах управления образовательной организации (в том числе: наименование структурных подразделений (органов управления); фамилии, имена, отчества и должности руководителей структурных подразделений; места нахождения структурных подразделений; адреса официальных сайтов в сети «Интернет» структурных подразделений (при наличии); адреса электронной почты структурных подразделений (при наличии));

– Сведения о наличии положений о структурных подразделениях (об органах управления) с приложением копий указанных положений (при их наличии);

– Информация о направлениях и результатах научной (научно-исследовательской) деятельности и научно-исследовательской базе для ее осуществления (для образовательных организаций высшего образования и организаций дополнительного профессионального образования);

– Информация о результатах приема по каждой профессии, специальности среднего профессионального образования (при наличии вступительных испытаний), каждому направлению подготовки или специальности высшего образования с различными условиями приема (на места, финансируемые за счет бюджетных ассигнований федерального бюджета, бюджетов субъектов Российской Федерации, местных бюджетов и по договорам об образовании за счет средств физических и (или) юридических лиц) с указанием средней суммы набранных баллов по всем вступительным испытаниям, а также о результатах перевода, восстановления и отчисления;

– Информация о трудоустройстве выпускников (только для СПО);

– Информация об объеме образовательной деятельности, финансовое обеспечение которой осуществляется за счет бюджетных ассигнований федерального бюджета, бюджетов субъектов Российской Федерации, местных бюджетов, по договорам об образовании за счет средств физических и (или) юридических лиц;

– Информация о поступлении финансовых и материальных средств и об их расходовании по итогам финансового года;

2. На официальных сайтах образовательных организаций отсутствуют следующие дистанционные способы взаимодействия с получателями услуг:

– раздел «Часто задаваемые вопросы»;

– анкета для опроса граждан или гиперссылка на нее (не обеспечена техническая возможность выражения участниками образовательных отношений мнения о качестве оказания услуг).

3. Зафиксирован недостаточный уровень популяризации bus.gov.ru на официальных сайтах образовательных организаций муниципалитета, в частности:

– В разделе «Независимая оценка качества оказания услуг» на официальных сайтах образовательных организаций отсутствуют планы по устранению недостатков по итогам НОК в 2018 году;

– В разделе «Независимая оценка качества оказания услуг» на официальных сайтах образовательных организаций отсутствуют/ не актуальны отчеты по реализации планов



мероприятий по результатам НОК в 2018 году, реализованных в полном объеме (по состоянию 31 марта 2021 года);

- Отсутствует/ не актуальна гиперссылка на сайт bus.gov.ru с результатами независимой оценки качества оказания услуг образовательными организациями;

- На официальных сайтах образовательных учреждений отсутствует информации о модуле на сайте bus.gov.ru, на котором реализована возможность оставить отзыв гражданами о качестве услуг, предоставляемых образовательными учреждениями, с приглашением заинтересованных лиц воспользоваться предоставленным ресурсом и принять участие в оценке деятельности образовательных организаций (отсутствует/ не актуален кликабельный баннер с переходом на карточку образовательной организации сайта bus.gov.ru с возможностью оставить отзыв).

4. Получатели услуг не в полной мере удовлетворены комфортностью условий осуществления образовательной деятельности

5. Оборудованность организаций муниципального образования не в полной мере отвечает требованиям обеспечения доступности услуг для инвалидов:

- не все входные группы организаций оборудованы пандусами/подъемными платформами;

- не все организации муниципалитета оборудованы адаптированными лифтами, поручнями, или имеют расширенные дверные проемы;

- не все организации имеют в наличии сменные кресла-коляски;

6. Получатели услуг с ограниченными возможностями здоровья не в полной мере удовлетворены созданными условиями получения услуг и оборудованностью помещений и территории организации

7. В образовательных организациях в недостаточной мере обеспечена доброжелательность и вежливость работников

8. В образовательных организациях не созданы в достаточном объеме условия для готовности получателей рекомендовать организацию

9. Организационные условия оказания услуг в образовательных учреждениях (график работы) скорее не удовлетворяют получателей услуг

### **Новоуральский ГО**

В рейтинге среди всех муниципальных образований Свердловской области Новоуральский ГО занимает **2** место.

#### **Среднее значение баллов по критериям НОК-2021:**

- Открытость и доступность информации об организации – 93,48 баллов;

- Комфортность условий предоставления услуг – 92,81 баллов;
- Доступность услуг для инвалидов – 83,18 баллов;
- Доброжелательность, вежливость работников организации – 94,79 баллов;
- Удовлетворенность условиями оказания услуг – 94,26 баллов.

На территории муниципального образования опрошено 6084 респондентов (обучающихся и их родителей/ законных представителей).

Итоговый интегральный показатель по результатам НОК-2021 составил 91,71 баллов (из 100 максимально возможных). Отклонение от нормативного показателя – 8,29%. В 2018 году интегральный показатель составлял 122,66 баллов (из 160 максимально возможных), отклонение от нормативного показателя - 23,34%.

### **Основные недостатки, выявленные в муниципальном образовании Новоуральский ГО:**

1. На официальных сайтах образовательных организаций муниципалитета не размещена/ размещена не в полном объеме/размещена не актуальная следующая информация:

- Информация о структуре и об органах управления образовательной организации (в том числе: наименование структурных подразделений (органов управления); фамилии, имена, отчества и должности руководителей структурных подразделений; места нахождения структурных подразделений; адреса официальных сайтов в сети «Интернет» структурных подразделений (при наличии); адреса электронной почты структурных подразделений (при наличии));

- Аннотации к рабочим программам дисциплин (по каждой дисциплине в составе образовательной программы) с приложением их копий (при наличии);

- Информация о методических и иных документах, разработанных образовательной организацией для обеспечения образовательного процесса;

- Информация о направлениях и результатах научной (научно-исследовательской) деятельности и научно-исследовательской базе для ее осуществления (для образовательных организаций высшего образования и организаций дополнительного профессионального образования);

- Информация о результатах приема по каждой профессии, специальности среднего профессионального образования (при наличии вступительных испытаний), каждому направлению подготовки или специальности высшего образования с различными условиями приема (на места, финансируемые за счет бюджетных ассигнований федерального бюджета, бюджетов субъектов Российской Федерации, местных бюджетов и по договорам об образовании за счет средств физических и (или) юридических лиц) с указанием средней суммы набранных

баллов по всем вступительным испытаниям, а также о результатах перевода, восстановления и отчисления;

– Информация о местах осуществления образовательной деятельности, включая места, не указываемые в соответствии с Федеральным законом № 273-ФЗ в приложении к лицензии на осуществление образовательной деятельности, в том числе: места осуществления образовательной деятельности по дополнительным профессиональным программам; места осуществления образовательной деятельности по основным программам профессионального обучения; места осуществления образовательной деятельности при использовании сетевой формы реализации образовательных программ; места проведения практики; места проведения практической подготовки обучающихся; места проведения государственной итоговой аттестации;

– Информация о материально-техническом обеспечении образовательной деятельности (в том числе: наличие оборудованных учебных кабинетов, объектов для проведения практических занятий, библиотек, объектов спорта, средств обучения и воспитания), в том числе приспособленных для использования инвалидами и лицами с ОВЗ;

– Информация о наличии специальных технических средств обучения коллективного и индивидуального пользования для инвалидов и лиц с ограниченными возможностями здоровья;

– Информация об объеме образовательной деятельности, финансовое обеспечение которой осуществляется за счет бюджетных ассигнований федерального бюджета, бюджетов субъектов Российской Федерации, местных бюджетов, по договорам об образовании за счет средств физических и (или) юридических лиц;

– Информация о поступлении финансовых и материальных средств и об их расходовании по итогам финансового года;

– Информация о количестве вакантных мест для приема (перевода) по каждой образовательной программе, профессии, специальности, направлению подготовки (на места, финансируемые за счет бюджетных ассигнований федерального бюджета, бюджетов субъектов Российской Федерации, местных бюджетов, по договорам об образовании за счет средств физических и (или) юридических лиц).

2. На официальных сайтах образовательных организаций отсутствуют следующие дистанционные способы взаимодействия с получателями услуг:

– раздел «Часто задаваемые вопросы»;

– анкета для опроса граждан или гиперссылка на нее (не обеспечена техническая возможность выражения участниками образовательных отношений мнения о качестве оказания услуг).

3. Зафиксирован недостаточный уровень популяризации bus.gov.ru на официальных сайтах образовательных организаций муниципалитета, в частности:

- Отсутствует/ не актуальна гиперссылка на сайт bus.gov.ru с результатами независимой оценки качества оказания услуг образовательными организациями;

- На официальных сайтах образовательных учреждений отсутствует информации о модуле на сайте bus.gov.ru, на котором реализована возможность оставить отзыв гражданами о качестве услуг, предоставляемых образовательными учреждениями, с приглашением заинтересованных лиц воспользоваться предоставленным ресурсом и принять участие в оценке деятельности образовательных организаций (отсутствует/ не актуален кликабельный баннер с переходом на карточку образовательной организации сайта bus.gov.ru с возможностью оставить отзыв).

4. Получатели услуг не в полной мере удовлетворены комфортностью условий осуществления образовательной деятельности

5. Помещения и территория организаций муниципального образования не оборудованы в должной степени с учетом доступности услуг для инвалидов:

- не все входные группы организаций оборудованы пандусами/подъемными платформами;

- не все организации муниципалитета имеют выделенные стоянки для автотранспортных средств инвалидов;

- не все организации муниципалитета оборудованы адаптированными лифтами, поручнями, или имеют расширенные дверные проемы;

- не все организации имеют в наличии сменные кресла-коляски;

- не все организации муниципалитета имеют специально оборудованные санитарно-гигиенические помещения в организации;

6. В образовательных организациях не в полной мере созданы условия доступности, позволяющие инвалидам получать услуги наравне с другими, в частности отсутствуют:

- дублирование для инвалидов по слуху и зрению звуковой и зрительной информации;

- дублирование надписей, знаков и иной текстовой и графической информации знаками, выполненными рельефно-точечным шрифтом Брайля;

- предоставление возможности инвалидам по слуху (слуху и зрению) услуг сурдопереводчика (тифлосурдопереводчика);

- помощь, оказываемая работниками организации, прошедшими необходимое обучение (инструктирование) (возможность сопровождения работниками организации);

- возможность предоставления образовательных услуг в дистанционном режиме или на дому.

7. Получатели услуг с ограниченными возможностями здоровья не в полной мере удовлетворены созданными условиями получения услуг и оборудованностью помещений и территории организации

8. В образовательных организациях в недостаточной мере обеспечена доброжелательность и вежливость работников

9. В образовательных организациях не созданы в достаточном объеме условия для готовности получателей рекомендовать организацию

10. Организационные условия оказания услуг в образовательных учреждениях (график работы) скорее не удовлетворяют получателей услуг

### **ГО Первоуральск**

В рейтинге среди всех муниципальных образований Свердловской области ГО Первоуральск занимает **64** место.

#### **Среднее значение баллов по критериям НОК-2021:**

- Открытость и доступность информации об организации – 88,94 баллов;
- Комфортность условий предоставления услуг – 87,04 баллов;
- Доступность услуг для инвалидов – 68,37 баллов;
- Доброжелательность, вежливость работников организации – 89,81 баллов;
- Удовлетворенность условиями оказания услуг – 86,94 баллов.

На территории муниципального образования опрошено 10507 респондентов (обучающихся и их родителей/ законных представителей).

Итоговый интегральный показатель по результатам НОК-2021 составил 84,22 баллов (из 100 максимально возможных). Отклонение от нормативного показателя – 15,78%. В 2018 году интегральный показатель составлял 117,62 баллов (из 160 максимально возможных), отклонение от нормативного показателя - 26,49%.

#### **Основные недостатки, выявленные в муниципальном образовании ГО Первоуральск:**

1. На стендах образовательных организаций отсутствует или представлена не в полном объеме следующая информация:

- Документ о порядке оказания платных образовательных услуг, в том числе образец договора об оказании платных образовательных услуг, документ об утверждении стоимости обучения по каждой образовательной программе;

2. На официальных сайтах образовательных организаций муниципалитета не размещена/ размещена не в полном объеме/размещена не актуальная следующая информация:

– Информация о структуре и об органах управления образовательной организации (в том числе: наименование структурных подразделений (органов управления); фамилии, имена, отчества и должности руководителей структурных подразделений; места нахождения структурных подразделений; адреса официальных сайтов в сети «Интернет» структурных подразделений (при наличии); адреса электронной почты структурных подразделений (при наличии));

– План финансово-хозяйственной деятельности образовательной организации, утвержденного в установленном законодательством Российской Федерации порядке, или бюджетные сметы образовательной организации;

– Документ о порядке оказания платных образовательных услуг, в том числе образец договора об оказании платных образовательных услуг, документ об утверждении стоимости обучения по каждой образовательной программе;

– Информация об использовании при реализации указанных образовательных программ электронного обучения и дистанционных образовательных технологий;

– Уровень образования (для СПО);

– Информация о направлениях и результатах научной (научно-исследовательской) деятельности и научно-исследовательской базе для ее осуществления (для образовательных организаций высшего образования и организаций дополнительного профессионального образования);

– Информация о результатах приема по каждой профессии, специальности среднего профессионального образования (при наличии вступительных испытаний), каждому направлению подготовки или специальности высшего образования с различными условиями приема (на места, финансируемые за счет бюджетных ассигнований федерального бюджета, бюджетов субъектов Российской Федерации, местных бюджетов и по договорам об образовании за счет средств физических и (или) юридических лиц) с указанием средней суммы набранных баллов по всем вступительным испытаниям, а также о результатах перевода, восстановления и отчисления;

– Информация о местах осуществления образовательной деятельности, включая места, не указываемые в соответствии с Федеральным законом № 273-ФЗ в приложении к лицензии на осуществление образовательной деятельности, в том числе: места осуществления образовательной деятельности по дополнительным профессиональным программам; места осуществления образовательной деятельности по основным программам профессионального обучения; места осуществления образовательной деятельности при использовании сетевой формы реализации образовательных программ; места проведения практики; места проведения

практической подготовки обучающихся; места проведения государственной итоговой аттестации;

- Информация о материально-техническом обеспечении образовательной деятельности (в том числе: наличие оборудованных учебных кабинетов, объектов для проведения практических занятий, библиотек, объектов спорта, средств обучения и воспитания), в том числе приспособленных для использования инвалидами и лицами с ОВЗ;

- Информация о наличии специальных технических средств обучения коллективного и индивидуального пользования для инвалидов и лиц с ограниченными возможностями здоровья;

- Информация об объеме образовательной деятельности, финансовое обеспечение которой осуществляется за счет бюджетных ассигнований федерального бюджета, бюджетов субъектов Российской Федерации, местных бюджетов, по договорам об образовании за счет средств физических и (или) юридических лиц;

- Информация о поступлении финансовых и материальных средств и об их расходовании по итогам финансового года;

- Информация о количестве вакантных мест для приема (перевода) по каждой образовательной программе, профессии, специальности, направлению подготовки (на места, финансируемые за счет бюджетных ассигнований федерального бюджета, бюджетов субъектов Российской Федерации, местных бюджетов, по договорам об образовании за счет средств физических и (или) юридических лиц).

3. На официальных сайтах образовательных организаций отсутствуют следующие дистанционные способы взаимодействия с получателями услуг:

- раздел «Часто задаваемые вопросы»;

- анкета для опроса граждан или гиперссылка на нее (не обеспечена техническая возможность выражения участниками образовательных отношений мнения о качестве оказания услуг).

4. Зафиксирован недостаточный уровень популяризации bus.gov.ru на официальных сайтах образовательных организаций муниципалитета, в частности:

- Отсутствует раздел «Независимая оценка качества оказания услуг» на официальных сайтах образовательных организаций;

- В разделе «Независимая оценка качества оказания услуг» на официальных сайтах образовательных организаций отсутствуют планы по устранению недостатков по итогам НОК в 2018 году;

- В разделе «Независимая оценка качества оказания услуг» на официальных сайтах образовательных организаций отсутствуют/ не актуальны отчеты по реализации планов

мероприятий по результатам НОК в 2018 году, реализованных в полном объеме (по состоянию 31 марта 2021 года);

- Отсутствует/ не актуальна гиперссылка на сайт bus.gov.ru с результатами независимой оценки качества оказания услуг образовательными организациями;

- На официальных сайтах образовательных учреждений отсутствует информации о модуле на сайте bus.gov.ru, на котором реализована возможность оставить отзыв гражданами о качестве услуг, предоставляемых образовательными учреждениями, с приглашением заинтересованных лиц воспользоваться предоставленным ресурсом и принять участие в оценке деятельности образовательных организаций (отсутствует/ не актуален кликабельный баннер с переходом на карточку образовательной организации сайта bus.gov.ru с возможностью оставить отзыв).

5. Получатели услуг оценивают условия осуществления образовательной деятельности как недостаточно комфортные

6. Помещения и территория организаций муниципального образования не оборудованы в должной степени с учетом доступности услуг для инвалидов:

- не все входные группы организаций оборудованы пандусами/подъемными платформами;

- не все организации муниципалитета имеют выделенные стоянки для автотранспортных средств инвалидов;

- не все организации муниципалитета оборудованы адаптированными лифтами, поручнями, или имеют расширенные дверные проемы;

- не все организации имеют в наличии сменные кресла-коляски;

- не все организации муниципалитета имеют специально оборудованные санитарно-гигиенические помещения в организации;

7. В образовательных организациях не в полной мере созданы условия доступности, позволяющие инвалидам получать услуги наравне с другими, в частности отсутствуют:

- дублирование для инвалидов по слуху и зрению звуковой и зрительной информации;

- дублирование надписей, знаков и иной текстовой и графической информации знаками, выполненными рельефно-точечным шрифтом Брайля;

- предоставление возможности инвалидам по слуху (слуху и зрению) услуг сурдопереводчика (тифлосурдопереводчика);

- альтернативная версия официального сайта организации в сети Интернет для инвалидов по зрению;

- помощь, оказываемая работниками организации, прошедшими необходимое обучение (инструктирование) (возможность сопровождения работниками организации);



8. Получатели услуг с ограниченными возможностями здоровья не в полной мере удовлетворены созданными условиями получения услуг и оборудованностью помещений и территории организации

9. В образовательных организациях зафиксированы проблемы с доброжелательностью и вежливостью сотрудников организаций при взаимодействии с получателями услуг

10. В образовательных организациях не созданы условия для готовности получателей рекомендовать организацию

11. Организационные условия оказания услуг в образовательных учреждениях (график работы) не удовлетворяют получателей услуг

### **Полевской ГО**

В рейтинге среди всех муниципальных образований Свердловской области Полевской ГО занимает **56** место.

#### **Среднее значение баллов по критериям НОК-2021:**

- Открытость и доступность информации об организации – 93,36 баллов;
- Комфортность условий предоставления услуг – 83,74 баллов;
- Доступность услуг для инвалидов – 67,16 баллов;
- Доброжелательность, вежливость работников организации – 91,69 баллов;
- Удовлетворенность условиями оказания услуг – 88,44 баллов.

На территории муниципального образования опрошено 5595 респондентов (обучающихся и их родителей/ законных представителей).

Итоговый интегральный показатель по результатам НОК-2021 составил 84,88 баллов (из 100 максимально возможных). Отклонение от нормативного показателя – 15,12%. В 2018 году интегральный показатель составлял 107,7 баллов (из 160 максимально возможных), отклонение от нормативного показателя - 32,69%.

#### **Основные недостатки, выявленные в муниципальном образовании Полевской ГО:**

1. На официальных сайтах образовательных организаций муниципалитета не размещена/ размещена не в полном объеме/размещена не актуальная следующая информация:

- Информация о структуре и об органах управления образовательной организации (в том числе: наименование структурных подразделений (органов управления); фамилии, имена, отчества и должности руководителей структурных подразделений; места нахождения структурных подразделений; адреса официальных сайтов в сети «Интернет» структурных подразделений (при наличии); адреса электронной почты структурных подразделений (при наличии));
- Информация о реализуемых уровнях образования;

- Информация о формах обучения;
- Информация о нормативных сроках обучения;
- Информация о сроке действия государственной аккредитации образовательных программ (при наличии государственной аккредитации);
- Информация об использовании при реализации указанных образовательных программ электронного обучения и дистанционных образовательных технологий;
- Информация о численности обучающихся по реализуемым образовательным программам за счет бюджетных ассигнований федерального бюджета, бюджетов субъектов Российской Федерации, местных бюджетов и по договорам об образовании за счет средств физических и (или) юридических лиц; о численности обучающихся, являющихся иностранными гражданами; о языках, на которых осуществляется образование (обучение); о заключенных и планируемых к заключению договорах с иностранными и (или) международными организациями по вопросам образования и науки;
- Информация о направлениях и результатах научной (научно-исследовательской) деятельности и научно-исследовательской базе для ее осуществления (для образовательных организаций высшего образования и организаций дополнительного профессионального образования);
- Информация о результатах приема по каждой профессии, специальности среднего профессионального образования (при наличии вступительных испытаний), каждому направлению подготовки или специальности высшего образования с различными условиями приема (на места, финансируемые за счет бюджетных ассигнований федерального бюджета, бюджетов субъектов Российской Федерации, местных бюджетов и по договорам об образовании за счет средств физических и (или) юридических лиц) с указанием средней суммы набранных баллов по всем вступительным испытаниям, а также о результатах перевода, восстановления и отчисления;
- Информация о материально-техническом обеспечении образовательной деятельности (в том числе: наличие оборудованных учебных кабинетов, объектов для проведения практических занятий, библиотек, объектов спорта, средств обучения и воспитания), в том числе приспособленных для использования инвалидами и лицами с ОВЗ;
- Информация о наличии специальных технических средств обучения коллективного и индивидуального пользования для инвалидов и лиц с ограниченными возможностями здоровья;
- Информация о трудоустройстве выпускников (только для СПО);
- Информация об объеме образовательной деятельности, финансовое обеспечение которой осуществляется за счет бюджетных ассигнований федерального бюджета, бюджетов

субъектов Российской Федерации, местных бюджетов, по договорам об образовании за счет средств физических и (или) юридических лиц;

- Информация о поступлении финансовых и материальных средств и об их расходовании по итогам финансового года;

- Информация о количестве вакантных мест для приема (перевода) по каждой образовательной программе, профессии, специальности, направлению подготовки (на места, финансируемые за счет бюджетных ассигнований федерального бюджета, бюджетов субъектов Российской Федерации, местных бюджетов, по договорам об образовании за счет средств физических и (или) юридических лиц).

2. На официальных сайтах образовательных организаций отсутствуют следующие дистанционные способы взаимодействия с получателями услуг:

- раздел «Часто задаваемые вопросы»;
- анкета для опроса граждан или гиперссылка на нее (не обеспечена техническая возможность выражения участниками образовательных отношений мнения о качестве оказания услуг).

3. Зафиксирован недостаточный уровень популяризации bus.gov.ru на официальных сайтах образовательных организаций муниципалитета, в частности:

- Отсутствует раздел «Независимая оценка качества оказания услуг» на официальных сайтах образовательных организаций;

- В разделе «Независимая оценка качества оказания услуг» на официальных сайтах образовательных организаций отсутствуют планы по устранению недостатков по итогам НОК в 2018 году;

- В разделе «Независимая оценка качества оказания услуг» на официальных сайтах образовательных организаций отсутствуют/ не актуальны отчеты по реализации планов мероприятий по результатам НОК в 2018 году, реализованных в полном объеме (по состоянию 31 марта 2021 года);

- Отсутствует/ не актуальна гиперссылка на сайт bus.gov.ru с результатами независимой оценки качества оказания услуг образовательными организациями;

- На официальных сайтах образовательных учреждений отсутствует информации о модуле на сайте bus.gov.ru, на котором реализована возможность оставить отзыв гражданами о качестве услуг, предоставляемых образовательными учреждениями, с приглашением заинтересованных лиц воспользоваться предоставленным ресурсом и принять участие в оценке деятельности образовательных организаций (отсутствует/ не актуален кликабельный баннер с переходом на карточку образовательной организации сайта bus.gov.ru с возможностью оставить отзыв).

4. В образовательных организациях муниципалитета не созданы в достаточной мере комфортные условия оказания услуг, в частности:

- в образовательных организациях отсутствует комфортная зона отдыха (ожидания), оборудованная соответствующей мебелью;
- отсутствует/ непонятна получателям услуг навигация в образовательных организациях;
- отсутствуют и недоступны санитарно-гигиенические помещения;

5. Получатели услуг оценивают условия осуществления образовательной деятельности как недостаточно комфортные

6. Помещения и территория организаций муниципального образования не оборудованы в должной степени с учетом доступности услуг для инвалидов:

- не все входные группы организаций оборудованы пандусами/подъемными платформами;
- не все организации муниципалитета имеют выделенные стоянки для автотранспортных средств инвалидов;
- не все организации муниципалитета оборудованы адаптированными лифтами, поручнями, или имеют расширенные дверные проемы;
- не все организации имеют в наличии сменные кресла-коляски;
- не все организации муниципалитета имеют специально оборудованные санитарно-гигиенические помещения в организации;

7. В образовательных организациях не в полной мере созданы условия доступности, позволяющие инвалидам получать услуги наравне с другими, в частности отсутствуют:

- дублирование для инвалидов по слуху и зрению звуковой и зрительной информации;
- дублирование надписей, знаков и иной текстовой и графической информации знаками, выполненными рельефно-точечным шрифтом Брайля;
- предоставление возможности инвалидам по слуху (слуху и зрению) услуг сурдопереводчика (тифлосурдопереводчика);
- помощь, оказываемая работниками организации, прошедшими необходимое обучение (инструктирование) (возможность сопровождения работниками организации);
- возможность предоставления образовательных услуг в дистанционном режиме или на дому.

8. Получатели услуг с ограниченными возможностями здоровья не в полной мере удовлетворены созданными условиями получения услуг и оборудованностью помещений и территории организации

9. В образовательных организациях в недостаточной мере обеспечена доброжелательность и вежливость работников

10. В образовательных организациях не созданы условия для готовности получателей рекомендовать организацию

11. Организационные условия оказания услуг в образовательных учреждениях (график работы) не удовлетворяют получателей услуг

### **Североуральский ГО**

В рейтинге среди всех муниципальных образований Свердловской области Североуральский ГО занимает **14** место.

#### **Среднее значение баллов по критериям НОК-2021:**

- Открытость и доступность информации об организации – 93,06 баллов;
- Комфортность условий предоставления услуг – 90,41 баллов;
- Доступность услуг для инвалидов – 74,82 баллов;
- Доброжелательность, вежливость работников организации – 92,07 баллов;
- Удовлетворенность условиями оказания услуг – 91,53 баллов.

На территории муниципального образования опрошено 3319 респондентов (обучающихся и их родителей/ законных представителей).

Итоговый интегральный показатель по результатам НОК-2021 составил 88,38 баллов (из 100 максимально возможных). Отклонение от нормативного показателя – 11,62%. В 2018 году интегральный показатель составлял 111,43 баллов (из 160 максимально возможных), отклонение от нормативного показателя - 30,36%.

#### **Основные недостатки, выявленные в муниципальном образовании Североуральский ГО:**

1. На официальных сайтах образовательных организаций муниципалитета не размещена/ размещена не в полном объеме/размещена не актуальная следующая информация:

- Информация о структуре и об органах управления образовательной организации (в том числе: наименование структурных подразделений (органов управления); фамилии, имена, отчества и должности руководителей структурных подразделений; места нахождения структурных подразделений; адреса официальных сайтов в сети «Интернет» структурных подразделений (при наличии); адреса электронной почты структурных подразделений (при наличии));

- План финансово-хозяйственной деятельности образовательной организации, утвержденного в установленном законодательством Российской Федерации порядке, или бюджетные сметы образовательной организации;

– Документ о порядке оказания платных образовательных услуг, в том числе образец договора об оказании платных образовательных услуг, документ об утверждении стоимости обучения по каждой образовательной программе;

– Информация о реализуемых уровнях образования;

– Аннотации к рабочим программам дисциплин (по каждой дисциплине в составе образовательной программы) с приложением их копий (при наличии);

– Информация о численности обучающихся по реализуемым образовательным программам за счет бюджетных ассигнований федерального бюджета, бюджетов субъектов Российской Федерации, местных бюджетов и по договорам об образовании за счет средств физических и (или) юридических лиц; о численности обучающихся, являющихся иностранными гражданами; о языках, на которых осуществляется образование (обучение); о заключенных и планируемых к заключению договорах с иностранными и (или) международными организациями по вопросам образования и науки;

– Информация о направлениях и результатах научной (научно-исследовательской) деятельности и научно-исследовательской базе для ее осуществления (для образовательных организаций высшего образования и организаций дополнительного профессионального образования);

– Информация о местах осуществления образовательной деятельности, включая места, не указываемые в соответствии с Федеральным законом № 273-ФЗ в приложении к лицензии на осуществление образовательной деятельности, в том числе: места осуществления образовательной деятельности по дополнительным профессиональным программам; места осуществления образовательной деятельности по основным программам профессионального обучения; места осуществления образовательной деятельности при использовании сетевой формы реализации образовательных программ; места проведения практики; места проведения практической подготовки обучающихся; места проведения государственной итоговой аттестации;

– Информация о трудоустройстве выпускников (только для СПО);

– Информация об объеме образовательной деятельности, финансовое обеспечение которой осуществляется за счет бюджетных ассигнований федерального бюджета, бюджетов субъектов Российской Федерации, местных бюджетов, по договорам об образовании за счет средств физических и (или) юридических лиц;

– Информация о поступлении финансовых и материальных средств и об их расходовании по итогам финансового года;

– Информация о количестве вакантных мест для приема (перевода) по каждой образовательной программе, профессии, специальности, направлению подготовки (на места,

финансируемые за счет бюджетных ассигнований федерального бюджета, бюджетов субъектов Российской Федерации, местных бюджетов, по договорам об образовании за счет средств физических и (или) юридических лиц).

2. На официальных сайтах образовательных организаций отсутствуют следующие дистанционные способы взаимодействия с получателями услуг:

- раздел «Часто задаваемые вопросы»;
- анкета для опроса граждан или гиперссылка на нее (не обеспечена техническая возможность выражения участниками образовательных отношений мнения о качестве оказания услуг).

3. Зафиксирован недостаточный уровень популяризации bus.gov.ru на официальных сайтах образовательных организаций муниципалитета, в частности:

- В разделе «Независимая оценка качества оказания услуг» на официальных сайтах образовательных организаций отсутствуют/ не актуальны отчеты по реализации планов мероприятий по результатам НОК в 2018 году, реализованных в полном объеме (по состоянию 31 марта 2021 года);

- Отсутствует/ не актуальна гиперссылка на сайт bus.gov.ru с результатами независимой оценки качества оказания услуг образовательными организациями;

- На официальных сайтах образовательных учреждений отсутствует информации о модуле на сайте bus.gov.ru, на котором реализована возможность оставить отзыв гражданами о качестве услуг, предоставляемых образовательными учреждениями, с приглашением заинтересованных лиц воспользоваться предоставленным ресурсом и принять участие в оценке деятельности образовательных организаций (отсутствует/ не актуален кликабельный баннер с переходом на карточку образовательной организации сайта bus.gov.ru с возможностью оставить отзыв).

4. Получатели услуг не в полной мере удовлетворены комфортностью условий осуществления образовательной деятельности

5. Помещения и территория организаций муниципального образования не оборудованы в должной степени с учетом доступности услуг для инвалидов:

- не все входные группы организаций оборудованы пандусами/подъемными платформами;

- не все организации муниципалитета имеют выделенные стоянки для автотранспортных средств инвалидов;

- не все организации муниципалитета оборудованы адаптированными лифтами, поручнями, или имеют расширенные дверные проемы;

- не все организации имеют в наличии сменные кресла-коляски;

– не все организации муниципалитета имеют специально оборудованные санитарно-гигиенические помещения в организации;

6. В образовательных организациях не в полной мере созданы условия доступности, позволяющие инвалидам получать услуги наравне с другими, в частности отсутствуют:

– дублирование для инвалидов по слуху и зрению звуковой и зрительной информации;

– дублирование надписей, знаков и иной текстовой и графической информации знаками, выполненными рельефно-точечным шрифтом Брайля;

– предоставление возможности инвалидам по слуху (слуху и зрению) услуг сурдопереводчика (тифлосурдопереводчика);

– помощь, оказываемая работниками организации, прошедшими необходимое обучение (инструктирование) (возможность сопровождения работниками организации);

– возможность предоставления образовательных услуг в дистанционном режиме или на дому.

7. Получатели услуг с ограниченными возможностями здоровья не в полной мере удовлетворены созданными условиями получения услуг и оборудованностью помещений и территории организации

8. В образовательных организациях в недостаточной мере обеспечена доброжелательность и вежливость работников

9. В образовательных организациях не созданы условия для готовности получателей рекомендовать организацию

10. Организационные условия оказания услуг в образовательных учреждениях (график работы) скорее не удовлетворяют получателей услуг

### **Серовский ГО**

В рейтинге среди всех муниципальных образований Свердловской области Серовский ГО занимает **26** место.

#### **Среднее значение баллов по критериям НОК-2021:**

- Открытость и доступность информации об организации – 91,21 баллов;
- Комфортность условий предоставления услуг – 89,96 баллов;
- Доступность услуг для инвалидов – 71,34 баллов;
- Доброжелательность, вежливость работников организации – 92,86 баллов;
- Удовлетворенность условиями оказания услуг – 90,57 баллов.

На территории муниципального образования опрошено 8327 респондентов (обучающихся и их родителей/ законных представителей).



Итоговый интегральный показатель по результатам НОК-2021 составил 87,19 баллов (из 100 максимально возможных). Отклонение от нормативного показателя – 12,81%. В 2018 году интегральный показатель составлял 113,92 баллов (из 160 максимально возможных), отклонение от нормативного показателя - 28,8%.

**Основные недостатки, выявленные в муниципальном образовании Серовский ГО:**

1. На официальных сайтах образовательных организаций муниципалитета не размещена/ размещена не в полном объеме/размещена не актуальная следующая информация:

- Информация о структуре и об органах управления образовательной организации (в том числе: наименование структурных подразделений (органов управления); фамилии, имена, отчества и должности руководителей структурных подразделений; места нахождения структурных подразделений; адреса официальных сайтов в сети «Интернет» структурных подразделений (при наличии); адреса электронной почты структурных подразделений (при наличии));

- Сведения о наличии положений о структурных подразделениях (об органах управления) с приложением копий указанных положений (при их наличии);

- Информация о реализуемых уровнях образования;

- Аннотации к рабочим программам дисциплин (по каждой дисциплине в составе образовательной программы) с приложением их копий (при наличии);

- Информация об использовании при реализации указанных образовательных программ электронного обучения и дистанционных образовательных технологий;

- Информация о численности обучающихся по реализуемым образовательным программам за счет бюджетных ассигнований федерального бюджета, бюджетов субъектов Российской Федерации, местных бюджетов и по договорам об образовании за счет средств физических и (или) юридических лиц; о численности обучающихся, являющихся иностранными гражданами; о языках, на которых осуществляется образование (обучение); о заключенных и планируемых к заключению договорах с иностранными и (или) международными организациями по вопросам образования и науки;

- Информация о направлениях и результатах научной (научно-исследовательской) деятельности и научно-исследовательской базе для ее осуществления (для образовательных организаций высшего образования и организаций дополнительного профессионального образования);

- Информация о результатах приема по каждой профессии, специальности среднего профессионального образования (при наличии вступительных испытаний), каждому направлению подготовки или специальности высшего образования с различными условиями приема (на места, финансируемые за счет бюджетных ассигнований федерального бюджета,

бюджетов субъектов Российской Федерации, местных бюджетов и по договорам об образовании за счет средств физических и (или) юридических лиц) с указанием средней суммы набранных баллов по всем вступительным испытаниям, а также о результатах перевода, восстановления и отчисления;

– Информация о местах осуществления образовательной деятельности, включая места, не указываемые в соответствии с Федеральным законом № 273-ФЗ в приложении к лицензии на осуществление образовательной деятельности, в том числе: места осуществления образовательной деятельности по дополнительным профессиональным программам; места осуществления образовательной деятельности по основным программам профессионального обучения; места осуществления образовательной деятельности при использовании сетевой формы реализации образовательных программ; места проведения практики; места проведения практической подготовки обучающихся; места проведения государственной итоговой аттестации;

– Информация о материально-техническом обеспечении образовательной деятельности (в том числе: наличие оборудованных учебных кабинетов, объектов для проведения практических занятий, библиотек, объектов спорта, средств обучения и воспитания), в том числе приспособленных для использования инвалидами и лицами с ОВЗ;

– Информация об объеме образовательной деятельности, финансовое обеспечение которой осуществляется за счет бюджетных ассигнований федерального бюджета, бюджетов субъектов Российской Федерации, местных бюджетов, по договорам об образовании за счет средств физических и (или) юридических лиц;

– Информация о поступлении финансовых и материальных средств и об их расходовании по итогам финансового года;

– Информация о количестве вакантных мест для приема (перевода) по каждой образовательной программе, профессии, специальности, направлению подготовки (на места, финансируемые за счет бюджетных ассигнований федерального бюджета, бюджетов субъектов Российской Федерации, местных бюджетов, по договорам об образовании за счет средств физических и (или) юридических лиц).

2. На официальных сайтах образовательных организаций отсутствуют следующие дистанционные способы взаимодействия с получателями услуг:

– раздел «Часто задаваемые вопросы»;

– анкета для опроса граждан или гиперссылка на нее (не обеспечена техническая возможность выражения участниками образовательных отношений мнения о качестве оказания услуг).

3. Зафиксирован недостаточный уровень популяризации bus.gov.ru на официальных сайтах образовательных организаций муниципалитета, в частности:

– В разделе «Независимая оценка качества оказания услуг» на официальных сайтах образовательных организаций отсутствуют/ не актуальны отчеты по реализации планов мероприятий по результатам НОК в 2018 году, реализованных в полном объеме (по состоянию 31 марта 2021 года);

– Отсутствует/ не актуальна гиперссылка на сайт bus.gov.ru с результатами независимой оценки качества оказания услуг образовательными организациями;

– На официальных сайтах образовательных учреждений отсутствует информации о модуле на сайте bus.gov.ru, на котором реализована возможность оставить отзыв гражданами о качестве услуг, предоставляемых образовательными учреждениями, с приглашением заинтересованных лиц воспользоваться предоставленным ресурсом и принять участие в оценке деятельности образовательных организаций (отсутствует/ не актуален кликабельный баннер с переходом на карточку образовательной организации сайта bus.gov.ru с возможностью оставить отзыв).

4. Получатели услуг не в полной мере удовлетворены комфортностью условий осуществления образовательной деятельности

5. Помещения и территория организаций муниципального образования не оборудованы в должной степени с учетом доступности услуг для инвалидов:

– не все входные группы организаций оборудованы пандусами/подъемными платформами;

– не все организации муниципалитета имеют выделенные стоянки для автотранспортных средств инвалидов;

– не все организации имеют в наличии сменные кресла-коляски;

– не все организации муниципалитета имеют специально оборудованные санитарно-гигиенические помещения в организации;

6. В образовательных организациях не в полной мере созданы условия доступности, позволяющие инвалидам получать услуги наравне с другими, в частности отсутствуют:

– дублирование для инвалидов по слуху и зрению звуковой и зрительной информации;

– дублирование надписей, знаков и иной текстовой и графической информации знаками, выполненными рельефно-точечным шрифтом Брайля;

– предоставление возможности инвалидам по слуху (слуху и зрению) услуг сурдопереводчика (тифлосурдопереводчика);

– помощь, оказываемая работниками организации, прошедшими необходимое обучение (инструктирование) (возможность сопровождения работниками организации);

7. Получатели услуг с ограниченными возможностями здоровья не в полной мере удовлетворены созданными условиями получения услуг и оборудованностью помещений и территории организации

8. В образовательных организациях в недостаточной мере обеспечена доброжелательность и вежливость работников

9. В образовательных организациях не созданы условия для готовности получателей рекомендовать организацию

10. Организационные условия оказания услуг в образовательных учреждениях (график работы) не удовлетворяют получателей услуг

### **ГО Среднеуральск**

В рейтинге среди всех муниципальных образований Свердловской области ГО Среднеуральск занимает **55** место.

#### **Среднее значение баллов по критериям НОК-2021:**

- Открытость и доступность информации об организации – 90,5 баллов;
- Комфортность условий предоставления услуг – 92,38 баллов;
- Доступность услуг для инвалидов – 54,4 баллов;
- Доброжелательность, вежливость работников организации – 94,5 баллов;
- Удовлетворенность условиями оказания услуг – 93,13 баллов.

На территории муниципального образования опрошено 1646 респондентов (обучающихся и их родителей/ законных представителей).

Итоговый интегральный показатель по результатам НОК-2021 составил 84,98 баллов (из 100 максимально возможных). Отклонение от нормативного показателя – 15,02%. В 2018 году интегральный показатель составлял 111,98 баллов (из 160 максимально возможных), отклонение от нормативного показателя - 30,01%.

#### **Основные недостатки, выявленные в муниципальном образовании ГО Среднеуральск:**

1. На официальных сайтах образовательных организаций муниципалитета не размещена/ размещена не в полном объеме/размещена не актуальная следующая информация:

- Информация о структуре и об органах управления образовательной организации (в том числе: наименование структурных подразделений (органов управления); фамилии, имена, отчества и должности руководителей структурных подразделений; места нахождения структурных подразделений; адреса официальных сайтов в сети «Интернет» структурных подразделений (при наличии); адреса электронной почты структурных подразделений (при наличии));

- Сведения о наличии положений о структурных подразделениях (об органах управления) с приложением копий указанных положений (при их наличии);
- Локальные нормативные акты, предусмотренные частью 2 статьи 30 Федерального закона № 273-ФЗ (по основным вопросам организации и осуществления образовательной деятельности), правила внутреннего распорядка обучающихся, правила внутреннего трудового распорядка;
- Документ о порядке оказания платных образовательных услуг, в том числе образец договора об оказании платных образовательных услуг, документ об утверждении стоимости обучения по каждой образовательной программе;
- Аннотации к рабочим программам дисциплин (по каждой дисциплине в составе образовательной программы) с приложением их копий (при наличии);
- Информация о методических и иных документах, разработанных образовательной организацией для обеспечения образовательного процесса;
- Информация об использовании при реализации указанных образовательных программ электронного обучения и дистанционных образовательных технологий;
- Информация о численности обучающихся по реализуемым образовательным программам за счет бюджетных ассигнований федерального бюджета, бюджетов субъектов Российской Федерации, местных бюджетов и по договорам об образовании за счет средств физических и (или) юридических лиц; о численности обучающихся, являющихся иностранными гражданами; о языках, на которых осуществляется образование (обучение); о заключенных и планируемых к заключению договорах с иностранными и (или) международными организациями по вопросам образования и науки;
- Информация о местах осуществления образовательной деятельности, включая места, не указываемые в соответствии с Федеральным законом № 273-ФЗ в приложении к лицензии на осуществление образовательной деятельности, в том числе: места осуществления образовательной деятельности по дополнительным профессиональным программам; места осуществления образовательной деятельности по основным программам профессионального обучения; места осуществления образовательной деятельности при использовании сетевой формы реализации образовательных программ; места проведения практики; места проведения практической подготовки обучающихся; места проведения государственной итоговой аттестации;
- Информация об обеспечении доступа в здания образовательной организации инвалидов и лиц с ограниченными возможностями здоровья;
- Информация о наличии специальных технических средств обучения коллективного и индивидуального пользования для инвалидов и лиц с ограниченными возможностями здоровья;

– Информация об объеме образовательной деятельности, финансовое обеспечение которой осуществляется за счет бюджетных ассигнований федерального бюджета, бюджетов субъектов Российской Федерации, местных бюджетов, по договорам об образовании за счет средств физических и (или) юридических лиц;

– Информация о поступлении финансовых и материальных средств и об их расходовании по итогам финансового года;

– Информация о количестве вакантных мест для приема (перевода) по каждой образовательной программе, профессии, специальности, направлению подготовки (на места, финансируемые за счет бюджетных ассигнований федерального бюджета, бюджетов субъектов Российской Федерации, местных бюджетов, по договорам об образовании за счет средств физических и (или) юридических лиц).

2. На официальных сайтах образовательных организаций отсутствуют следующие дистанционные способы взаимодействия с получателями услуг:

– раздел «Часто задаваемые вопросы»;

– анкета для опроса граждан или гиперссылка на нее (не обеспечена техническая возможность выражения участниками образовательных отношений мнения о качестве оказания услуг).

3. Зафиксирован недостаточный уровень популяризации bus.gov.ru на официальных сайтах образовательных организаций муниципалитета, в частности:

– В разделе «Независимая оценка качества оказания услуг» на официальных сайтах образовательных организаций отсутствуют/ не актуальны отчеты по реализации планов мероприятий по результатам НОК в 2018 году, реализованных в полном объеме (по состоянию 31 марта 2021 года);

– Отсутствует/ не актуальна гиперссылка на сайт bus.gov.ru с результатами независимой оценки качества оказания услуг образовательными организациями;

– На официальных сайтах образовательных учреждений отсутствует информации о модуле на сайте bus.gov.ru, на котором реализована возможность оставить отзыв гражданами о качестве услуг, предоставляемых образовательными учреждениями, с приглашением заинтересованных лиц воспользоваться предоставленным ресурсом и принять участие в оценке деятельности образовательных организаций (отсутствует/ не актуален кликабельный баннер с переходом на карточку образовательной организации сайта bus.gov.ru с возможностью оставить отзыв).

4. Получатели услуг не в полной мере удовлетворены комфортностью условий осуществления образовательной деятельности

5. Помещения и территория организаций муниципального образования не оборудованы в должной степени с учетом доступности услуг для инвалидов:

- не все входные группы организаций оборудованы пандусами/подъемными платформами;
- не все организации муниципалитета имеют выделенные стоянки для автотранспортных средств инвалидов;
- не все организации муниципалитета оборудованы адаптированными лифтами, поручнями, или имеют расширенные дверные проемы;
- не все организации имеют в наличии сменные кресла-коляски;
- не все организации муниципалитета имеют специально оборудованные санитарно-гигиенические помещения в организации;

6. В образовательных организациях не в полной мере созданы условия доступности, позволяющие инвалидам получать услуги наравне с другими, в частности отсутствуют:

- дублирование для инвалидов по слуху и зрению звуковой и зрительной информации;
- дублирование надписей, знаков и иной текстовой и графической информации знаками, выполненными рельефно-точечным шрифтом Брайля;
- предоставление возможности инвалидам по слуху (слуху и зрению) услуг сурдопереводчика (тифлосурдопереводчика);

7. Получатели услуг с ограниченными возможностями здоровья не в полной мере удовлетворены созданными условиями получения услуг и оборудованностью помещений и территории организации

8. В образовательных организациях в недостаточной мере обеспечена доброжелательность и вежливость работников

9. В образовательных организациях не созданы в достаточном объеме условия для готовности получателей рекомендовать организацию

10. Организационные условия оказания услуг в образовательных учреждениях (график работы) скорее не удовлетворяют получателей услуг

### **ГО Сухой Лог**

В рейтинге среди всех муниципальных образований Свердловской области ГО Сухой Лог занимает **4** место.

#### **Среднее значение баллов по критериям НОК-2021:**

- Открытость и доступность информации об организации – 93,69 баллов;
- Комфортность условий предоставления услуг – 94,31 баллов;
- Доступность услуг для инвалидов – 75,98 баллов;

- Доброжелательность, вежливость работников организации – 96,29 баллов;
- Удовлетворенность условиями оказания услуг – 94,9 баллов.

На территории муниципального образования опрошено 3892 респондентов (обучающихся и их родителей/ законных представителей).

Итоговый интегральный показатель по результатам НОК-2021 составил 91,04 баллов (из 100 максимально возможных). Отклонение от нормативного показателя – 8,96%. В 2018 году интегральный показатель составлял 122,52 баллов (из 160 максимально возможных), отклонение от нормативного показателя - 23,43%.

### **Основные недостатки, выявленные в муниципальном образовании ГО Сухой Лог:**

1. На официальных сайтах образовательных организаций муниципалитета не размещена/ размещена не в полном объеме/размещена не актуальная следующая информация:

- Информация о структуре и об органах управления образовательной организации (в том числе: наименование структурных подразделений (органов управления); фамилии, имена, отчества и должности руководителей структурных подразделений; места нахождения структурных подразделений; адреса официальных сайтов в сети «Интернет» структурных подразделений (при наличии); адреса электронной почты структурных подразделений (при наличии));

- Сведения о наличии положений о структурных подразделениях (об органах управления) с приложением копий указанных положений (при их наличии);

- Документ о порядке оказания платных образовательных услуг, в том числе образец договора об оказании платных образовательных услуг, документ об утверждении стоимости обучения по каждой образовательной программе;

- Информация о реализуемых уровнях образования;

- Аннотации к рабочим программам дисциплин (по каждой дисциплине в составе образовательной программы) с приложением их копий (при наличии);

- Информация о направлениях и результатах научной (научно-исследовательской) деятельности и научно-исследовательской базе для ее осуществления (для образовательных организаций высшего образования и организаций дополнительного профессионального образования);

- Информация о результатах приема по каждой профессии, специальности среднего профессионального образования (при наличии вступительных испытаний), каждому направлению подготовки или специальности высшего образования с различными условиями приема (на места, финансируемые за счет бюджетных ассигнований федерального бюджета, бюджетов субъектов Российской Федерации, местных бюджетов и по договорам об образовании за счет средств физических и (или) юридических лиц) с указанием средней суммы набранных



баллов по всем вступительным испытаниям, а также о результатах перевода, восстановления и отчисления;

- Информация о материально-техническом обеспечении образовательной деятельности (в том числе: наличие оборудованных учебных кабинетов, объектов для проведения практических занятий, библиотек, объектов спорта, средств обучения и воспитания), в том числе приспособленных для использования инвалидами и лицами с ОВЗ;

- Информация о наличии специальных технических средств обучения коллективного и индивидуального пользования для инвалидов и лиц с ограниченными возможностями здоровья;

- Информация о трудоустройстве выпускников (только для СПО);

- Информация об объеме образовательной деятельности, финансовое обеспечение которой осуществляется за счет бюджетных ассигнований федерального бюджета, бюджетов субъектов Российской Федерации, местных бюджетов, по договорам об образовании за счет средств физических и (или) юридических лиц;

- Информация о поступлении финансовых и материальных средств и об их расходовании по итогам финансового года;

- Информация о количестве вакантных мест для приема (перевода) по каждой образовательной программе, профессии, специальности, направлению подготовки (на места, финансируемые за счет бюджетных ассигнований федерального бюджета, бюджетов субъектов Российской Федерации, местных бюджетов, по договорам об образовании за счет средств физических и (или) юридических лиц).

2. На официальных сайтах образовательных организаций отсутствуют следующие дистанционные способы взаимодействия с получателями услуг:

- раздел «Часто задаваемые вопросы»;

- анкета для опроса граждан или гиперссылка на нее (не обеспечена техническая возможность выражения участниками образовательных отношений мнения о качестве оказания услуг).

3. Зафиксирован недостаточный уровень популяризации bus.gov.ru на официальных сайтах образовательных организаций муниципалитета, в частности:

- В разделе «Независимая оценка качества оказания услуг» на официальных сайтах образовательных организаций отсутствуют/ не актуальны отчеты по реализации планов мероприятий по результатам НОК в 2018 году, реализованных в полном объеме (по состоянию 31 марта 2021 года);

- Отсутствует/ не актуальна гиперссылка на сайт bus.gov.ru с результатами независимой оценки качества оказания услуг образовательными организациями;

– На официальных сайтах образовательных учреждений отсутствует информации о модуле на сайте bus.gov.ru, на котором реализована возможность оставить отзыв гражданами о качестве услуг, предоставляемых образовательными учреждениями, с приглашением заинтересованных лиц воспользоваться предоставленным ресурсом и принять участие в оценке деятельности образовательных организаций (отсутствует/ не актуален кликабельный баннер с переходом на карточку образовательной организации сайта bus.gov.ru с возможностью оставить отзыв).

4. Получатели услуг не в полной мере удовлетворены комфортностью условий осуществления образовательной деятельности

5. Помещения и территория организаций муниципального образования не оборудованы в должной степени с учетом доступности услуг для инвалидов:

– не все входные группы организаций оборудованы пандусами/подъемными платформами;

– не все организации муниципалитета имеют выделенные стоянки для автотранспортных средств инвалидов;

– не все организации муниципалитета оборудованы адаптированными лифтами, поручнями, или имеют расширенные дверные проемы;

– не все организации имеют в наличии сменные кресла-коляски;

– не все организации муниципалитета имеют специально оборудованные санитарно-гигиенические помещения в организации;

6. В образовательных организациях не в полной мере созданы условия доступности, позволяющие инвалидам получать услуги наравне с другими, в частности отсутствуют:

– дублирование для инвалидов по слуху и зрению звуковой и зрительной информации;

– предоставление возможности инвалидам по слуху (слуху и зрению) услуг сурдопереводчика (тифлосурдопереводчика);

– помощь, оказываемая работниками организации, прошедшими необходимое обучение (инструктирование) (возможность сопровождения работниками организации);

7. Получатели услуг с ограниченными возможностями здоровья не в полной мере удовлетворены созданными условиями получения услуг и оборудованностью помещений и территории организации

8. В образовательных организациях в недостаточной мере обеспечена доброжелательность и вежливость работников

9. В образовательных организациях не созданы в достаточном объеме условия для готовности получателей рекомендовать организацию

10. Организационные условия оказания услуг в образовательных учреждениях (график работы) скорее не удовлетворяют получателей услуг

### **Бисертский ГО**

В рейтинге среди всех муниципальных образований Свердловской области Бисертский ГО занимает **43** место.

#### **Среднее значение баллов по критериям НОК-2021:**

- Открытость и доступность информации об организации – 94,6 баллов;
- Комфортность условий предоставления услуг – 88,67 баллов;
- Доступность услуг для инвалидов – 58,07 баллов;
- Доброжелательность, вежливость работников организации – 95,13 баллов;
- Удовлетворенность условиями оказания услуг – 94,37 баллов.

На территории муниципального образования опрошено 674 респондентов (обучающихся и их родителей/ законных представителей).

Итоговый интегральный показатель по результатам НОК-2021 составил 86,17 баллов (из 100 максимально возможных). Отклонение от нормативного показателя – 13,83%. В 2018 году интегральный показатель составлял 122,44 баллов (из 160 максимально возможных), отклонение от нормативного показателя - 23,48%.

#### **Основные недостатки, выявленные в муниципальном образовании Бисертский ГО:**

1. На стендах образовательных организаций отсутствует или представлена не в полном объеме следующая информация:

- Документ о порядке оказания платных образовательных услуг, в том числе образец договора об оказании платных образовательных услуг, документ об утверждении стоимости обучения по каждой образовательной программе;

2. На официальных сайтах образовательных организаций муниципалитета не размещена/ размещена не в полном объеме/размещена не актуальная следующая информация:

- Информация о структуре и об органах управления образовательной организации (в том числе: наименование структурных подразделений (органов управления); фамилии, имена, отчества и должности руководителей структурных подразделений; места нахождения структурных подразделений; адреса официальных сайтов в сети «Интернет» структурных подразделений (при наличии); адреса электронной почты структурных подразделений (при наличии));

- Информация о реализуемых уровнях образования;
- Аннотации к рабочим программам дисциплин (по каждой дисциплине в составе образовательной программы) с приложением их копий (при наличии);

– Информация о численности обучающихся по реализуемым образовательным программам за счет бюджетных ассигнований федерального бюджета, бюджетов субъектов Российской Федерации, местных бюджетов и по договорам об образовании за счет средств физических и (или) юридических лиц; о численности обучающихся, являющихся иностранными гражданами; о языках, на которых осуществляется образование (обучение); о заключенных и планируемых к заключению договорах с иностранными и (или) международными организациями по вопросам образования и науки;

– Информация об объеме образовательной деятельности, финансовое обеспечение которой осуществляется за счет бюджетных ассигнований федерального бюджета, бюджетов субъектов Российской Федерации, местных бюджетов, по договорам об образовании за счет средств физических и (или) юридических лиц;

– Информация о поступлении финансовых и материальных средств и об их расходовании по итогам финансового года;

– Информация о количестве вакантных мест для приема (перевода) по каждой образовательной программе, профессии, специальности, направлению подготовки (на места, финансируемые за счет бюджетных ассигнований федерального бюджета, бюджетов субъектов Российской Федерации, местных бюджетов, по договорам об образовании за счет средств физических и (или) юридических лиц).

3. На официальных сайтах образовательных организаций отсутствуют следующие дистанционные способы взаимодействия с получателями услуг:

– раздел «Часто задаваемые вопросы»;

– анкета для опроса граждан или гиперссылка на нее (не обеспечена техническая возможность выражения участниками образовательных отношений мнения о качестве оказания услуг).

4. Зафиксирован недостаточный уровень популяризации bus.gov.ru на официальных сайтах образовательных организаций муниципалитета, в частности:

– В разделе «Независимая оценка качества оказания услуг» на официальных сайтах образовательных организаций отсутствуют планы по устранению недостатков по итогам НОК в 2018 году;

– В разделе «Независимая оценка качества оказания услуг» на официальных сайтах образовательных организаций отсутствуют/ не актуальны отчеты по реализации планов мероприятий по результатам НОК в 2018 году, реализованных в полном объеме (по состоянию 31 марта 2021 года);

– Отсутствует/ не актуальна гиперссылка на сайт bus.gov.ru с результатами независимой оценки качества оказания услуг образовательными организациями;

– На официальных сайтах образовательных учреждений отсутствует информации о модуле на сайте bus.gov.ru, на котором реализована возможность оставить отзыв гражданами о качестве услуг, предоставляемых образовательными учреждениями, с приглашением заинтересованных лиц воспользоваться предоставленным ресурсом и принять участие в оценке деятельности образовательных организаций (отсутствует/ не актуален кликабельный баннер с переходом на карточку образовательной организации сайта bus.gov.ru с возможностью оставить отзыв).

5. В образовательных организациях муниципалитета не созданы в достаточной мере комфортные условия оказания услуг, в частности:

– в образовательных организациях отсутствует комфортная зона отдыха (ожидания), оборудованная соответствующей мебелью;

6. Получатели услуг не в полной мере удовлетворены комфортностью условий осуществления образовательной деятельности

7. Помещения и территория организаций муниципального образования не оборудованы в должной степени с учетом доступности услуг для инвалидов:

– не все входные группы организаций оборудованы пандусами/подъемными платформами;

– не все организации муниципалитета имеют выделенные стоянки для автотранспортных средств инвалидов;

– не все организации муниципалитета оборудованы адаптированными лифтами, поручнями, или имеют расширенные дверные проемы;

– не все организации имеют в наличии сменные кресла-коляски;

– не все организации муниципалитета имеют специально оборудованные санитарно-гигиенические помещения в организации;

8. В образовательных организациях не в полной мере созданы условия доступности, позволяющие инвалидам получать услуги наравне с другими, в частности отсутствуют:

– дублирование для инвалидов по слуху и зрению звуковой и зрительной информации;

– предоставление возможности инвалидам по слуху (слуху и зрению) услуг сурдопереводчика (тифлосурдопереводчика);

9. Получатели услуг с ограниченными возможностями здоровья не в полной мере удовлетворены созданными условиями получения услуг и оборудованностью помещений и территории организации

10. В образовательных организациях в недостаточной мере обеспечена доброжелательность и вежливость работников

11. В образовательных организациях не созданы в достаточном объеме условия для готовности получателей рекомендовать организацию

12. Организационные условия оказания услуг в образовательных учреждениях (график работы) скорее не удовлетворяют получателей услуг

### **ГО Верхнее Дуброво**

В рейтинге среди всех муниципальных образований Свердловской области ГО Верхнее Дуброво занимает **72** место.

#### **Среднее значение баллов по критериям НОК-2021:**

- Открытость и доступность информации об организации – 89,4 баллов;
- Комфортность условий предоставления услуг – 84 баллов;
- Доступность услуг для инвалидов – 69,3 баллов;
- Доброжелательность, вежливость работников организации – 88,4 баллов;
- Удовлетворенность условиями оказания услуг – 81,5 баллов.

На территории муниципального образования опрошено 362 респондентов (обучающихся и их родителей/ законных представителей).

Итоговый интегральный показатель по результатам НОК-2021 составил 82,52 баллов (из 100 максимально возможных). Отклонение от нормативного показателя – 17,48%. В 2018 году интегральный показатель составлял 103,99 баллов (из 160 максимально возможных), отклонение от нормативного показателя - 35,01%.

#### **Основные недостатки, выявленные в муниципальном образовании ГО Верхнее Дуброво:**

1. На официальных сайтах образовательных организаций муниципалитета не размещена/ размещена не в полном объеме/размещена не актуальная следующая информация:

- Информация о структуре и об органах управления образовательной организации (в том числе: наименование структурных подразделений (органов управления); фамилии, имена, отчества и должности руководителей структурных подразделений; места нахождения структурных подразделений; адреса официальных сайтов в сети «Интернет» структурных подразделений (при наличии); адреса электронной почты структурных подразделений (при наличии));

- Аннотации к рабочим программам дисциплин (по каждой дисциплине в составе образовательной программы) с приложением их копий (при наличии);

- Информация об использовании при реализации указанных образовательных программ электронного обучения и дистанционных образовательных технологий;

– Информация о местах осуществления образовательной деятельности, включая места, не указываемые в соответствии с Федеральным законом № 273-ФЗ в приложении к лицензии на осуществление образовательной деятельности, в том числе: места осуществления образовательной деятельности по дополнительным профессиональным программам; места осуществления образовательной деятельности по основным программам профессионального обучения; места осуществления образовательной деятельности при использовании сетевой формы реализации образовательных программ; места проведения практики; места проведения практической подготовки обучающихся; места проведения государственной итоговой аттестации;

– Информация о материально-техническом обеспечении образовательной деятельности (в том числе: наличие оборудованных учебных кабинетов, объектов для проведения практических занятий, библиотек, объектов спорта, средств обучения и воспитания), в том числе приспособленных для использования инвалидами и лицами с ОВЗ;

– Информация об объеме образовательной деятельности, финансовое обеспечение которой осуществляется за счет бюджетных ассигнований федерального бюджета, бюджетов субъектов Российской Федерации, местных бюджетов, по договорам об образовании за счет средств физических и (или) юридических лиц;

– Информация о поступлении финансовых и материальных средств и об их расходовании по итогам финансового года;

– Информация о количестве вакантных мест для приема (перевода) по каждой образовательной программе, профессии, специальности, направлению подготовки (на места, финансируемые за счет бюджетных ассигнований федерального бюджета, бюджетов субъектов Российской Федерации, местных бюджетов, по договорам об образовании за счет средств физических и (или) юридических лиц).

2. На официальных сайтах образовательных организаций отсутствуют следующие дистанционные способы взаимодействия с получателями услуг:

– раздел «Часто задаваемые вопросы»;

– анкета для опроса граждан или гиперссылка на нее (не обеспечена техническая возможность выражения участниками образовательных отношений мнения о качестве оказания услуг).

3. Зафиксирован недостаточный уровень популяризации bus.gov.ru на официальных сайтах образовательных организаций муниципалитета, в частности:

– В разделе «Независимая оценка качества оказания услуг» на официальных сайтах образовательных организаций отсутствуют планы по устранению недостатков по итогам НОК в 2018 году;

– В разделе «Независимая оценка качества оказания услуг» на официальных сайтах образовательных организаций отсутствуют/ не актуальны отчеты по реализации планов мероприятий по результатам НОК в 2018 году, реализованных в полном объеме (по состоянию 31 марта 2021 года);

– Отсутствует/ не актуальна гиперссылка на сайт bus.gov.ru с результатами независимой оценки качества оказания услуг образовательными организациями;

4. Получатели услуг оценивают условия осуществления образовательной деятельности как недостаточно комфортные

5. Помещения и территория организаций муниципального образования не оборудованы в должной степени с учетом доступности услуг для инвалидов:

– не все организации имеют в наличии сменные кресла-коляски;

– не все организации муниципалитета имеют специально оборудованные санитарно-гигиенические помещения в организации;

6. В образовательных организациях не в полной мере созданы условия доступности, позволяющие инвалидам получать услуги наравне с другими, в частности отсутствуют:

– дублирование для инвалидов по слуху и зрению звуковой и зрительной информации;

– дублирование надписей, знаков и иной текстовой и графической информации знаками, выполненными рельефно-точечным шрифтом Брайля;

– предоставление возможности инвалидам по слуху (слуху и зрению) услуг сурдопереводчика (тифлосурдопереводчика);

7. Получатели услуг с ограниченными возможностями здоровья не в полной мере удовлетворены созданными условиями получения услуг и оборудованностью помещений и территории организации

8. В образовательных организациях зафиксированы проблемы с доброжелательностью и вежливостью сотрудников организаций при взаимодействии с получателями услуг

9. В образовательных организациях не созданы условия для готовности получателей рекомендовать организацию

10. Организационные условия оказания услуг в образовательных учреждениях (график работы) не удовлетворяют получателей услуг

### **ГО Верх-Нейвинский**

В рейтинге среди всех муниципальных образований Свердловской области ГО Верх-Нейвинский занимает **76** место.

#### **Среднее значение баллов по критериям НОК-2021:**

– Открытость и доступность информации об организации – 94 баллов;



- Комфортность условий предоставления услуг – 84 баллов;
- Доступность услуг для инвалидов – 42,7 баллов;
- Доброжелательность, вежливость работников организации – 88 баллов;
- Удовлетворенность условиями оказания услуг – 89,1 баллов.

На территории муниципального образования опрошено 225 респондентов (обучающихся и их родителей/ законных представителей).

Итоговый интегральный показатель по результатам НОК-2021 составил 79,56 баллов (из 100 максимально возможных). Отклонение от нормативного показателя – 20,44%. В 2018 году интегральный показатель составлял 114 баллов (из 160 максимально возможных), отклонение от нормативного показателя - 28,75%.

### **Основные недостатки, выявленные в муниципальном образовании ГО Верх-Нейвинский:**

1. На официальных сайтах образовательных организаций муниципалитета не размещена/ размещена не в полном объеме/размещена не актуальная следующая информация:

- Информация о структуре и об органах управления образовательной организации (в том числе: наименование структурных подразделений (органов управления); фамилии, имена, отчества и должности руководителей структурных подразделений; места нахождения структурных подразделений; адреса официальных сайтов в сети «Интернет» структурных подразделений (при наличии); адреса электронной почты структурных подразделений (при наличии));

- Информация о сроке действия государственной аккредитации образовательных программ (при наличии государственной аккредитации);

- Информация о календарных учебных графиках с приложением их копий;

- Информация о методических и иных документах, разработанных образовательной организацией для обеспечения образовательного процесса;

- Информация об использовании при реализации указанных образовательных программ электронного обучения и дистанционных образовательных технологий;

- Информация о численности обучающихся по реализуемым образовательным программам за счет бюджетных ассигнований федерального бюджета, бюджетов субъектов Российской Федерации, местных бюджетов и по договорам об образовании за счет средств физических и (или) юридических лиц; о численности обучающихся, являющихся иностранными гражданами; о языках, на которых осуществляется образование (обучение); о заключенных и планируемых к заключению договорах с иностранными и (или) международными организациями по вопросам образования и науки;

- Информация о наличии специальных технических средств обучения коллективного и индивидуального пользования для инвалидов и лиц с ограниченными возможностями здоровья;
- Информация об объеме образовательной деятельности, финансовое обеспечение которой осуществляется за счет бюджетных ассигнований федерального бюджета, бюджетов субъектов Российской Федерации, местных бюджетов, по договорам об образовании за счет средств физических и (или) юридических лиц;
- Информация о поступлении финансовых и материальных средств и об их расходовании по итогам финансового года;
- Информация о количестве вакантных мест для приема (перевода) по каждой образовательной программе, профессии, специальности, направлению подготовки (на места, финансируемые за счет бюджетных ассигнований федерального бюджета, бюджетов субъектов Российской Федерации, местных бюджетов, по договорам об образовании за счет средств физических и (или) юридических лиц).

2. На официальных сайтах образовательных организаций отсутствуют следующие дистанционные способы взаимодействия с получателями услуг:

- раздел «Часто задаваемые вопросы»;
- анкета для опроса граждан или гиперссылка на нее (не обеспечена техническая возможность выражения участниками образовательных отношений мнения о качестве оказания услуг).

3. Популяризация bus.gov.ru на сайтах образовательных организаций муниципалитета осуществлена не в полном объеме:

- В разделе «Независимая оценка качества оказания услуг» на официальных сайтах образовательных организаций отсутствуют/ не актуальны отчеты по реализации планов мероприятий по результатам НОК в 2018 году, реализованных в полном объеме (по состоянию 31 марта 2021 года);

– На официальных сайтах образовательных учреждений отсутствует информации о модуле на сайте bus.gov.ru, на котором реализована возможность оставить отзыв гражданами о качестве услуг, предоставляемых образовательными учреждениями, с приглашением заинтересованных лиц воспользоваться предоставленным ресурсом и принять участие в оценке деятельности образовательных организаций (отсутствует/ не актуален кликабельный баннер с переходом на карточку образовательной организации сайта bus.gov.ru с возможностью оставить отзыв).

4. Получатели услуг оценивают условия осуществления образовательной деятельности как недостаточно комфортные

5. Помещения и территория организаций муниципального образования не оборудованы в должной степени с учетом доступности услуг для инвалидов:

- не все организации муниципалитета имеют выделенные стоянки для автотранспортных средств инвалидов;
- не все организации муниципалитета оборудованы адаптированными лифтами, поручнями, или имеют расширенные дверные проемы;
- не все организации имеют в наличии сменные кресла-коляски;
- не все организации муниципалитета имеют специально оборудованные санитарно-гигиенические помещения в организации;

6. В образовательных организациях не в полной мере созданы условия доступности, позволяющие инвалидам получать услуги наравне с другими, в частности отсутствуют:

- дублирование для инвалидов по слуху и зрению звуковой и зрительной информации;
- дублирование надписей, знаков и иной текстовой и графической информации знаками, выполненными рельефно-точечным шрифтом Брайля;
- предоставление возможности инвалидам по слуху (слуху и зрению) услуг сурдопереводчика (тифлосурдопереводчика);
- помощь, оказываемая работниками организации, прошедшими необходимое обучение (инструктирование) (возможность сопровождения работниками организации);

7. Получатели услуг с ограниченными возможностями здоровья не в полной мере удовлетворены созданными условиями получения услуг и оборудованностью помещений и территории организации

8. В образовательных организациях зафиксированы проблемы с доброжелательностью и вежливостью сотрудников организаций при взаимодействии с получателями услуг

9. В образовательных организациях не созданы условия для готовности получателей рекомендовать организацию

10. Организационные условия оказания услуг в образовательных учреждениях (график работы) скорее не удовлетворяют получателей услуг

### **Малышевский ГО**

В рейтинге среди всех муниципальных образований Свердловской области Малышевский ГО занимает **22** место.

#### **Среднее значение баллов по критериям НОК-2021:**

- Открытость и доступность информации об организации – 95,37 баллов;
- Комфортность условий предоставления услуг – 85,83 баллов;
- Доступность услуг для инвалидов – 66,07 баллов;

- Доброжелательность, вежливость работников организации – 95,8 баллов;
- Удовлетворенность условиями оказания услуг – 93,83 баллов.

На территории муниципального образования опрошено 666 респондентов (обучающихся и их родителей/ законных представителей).

Итоговый интегральный показатель по результатам НОК-2021 составил 87,38 баллов (из 100 максимально возможных). Отклонение от нормативного показателя – 12,62%. В 2018 году интегральный показатель составлял 112,28 баллов (из 160 максимально возможных), отклонение от нормативного показателя - 29,83%.

### **Основные недостатки, выявленные в муниципальном образовании Малышевский ГО:**

1. На стендах образовательных организаций отсутствует или представлена не в полном объеме следующая информация:

- Информация об учебных планах с приложением их копий;

2. На официальных сайтах образовательных организаций муниципалитета не размещена/ размещена не в полном объеме/размещена не актуальная следующая информация:

- Информация о структуре и об органах управления образовательной организации (в том числе: наименование структурных подразделений (органов управления); фамилии, имена, отчества и должности руководителей структурных подразделений; места нахождения структурных подразделений; адреса официальных сайтов в сети «Интернет» структурных подразделений (при наличии); адреса электронной почты структурных подразделений (при наличии));

- Информация о реализуемых уровнях образования;

- Аннотации к рабочим программам дисциплин (по каждой дисциплине в составе образовательной программы) с приложением их копий (при наличии);

- Информация об объеме образовательной деятельности, финансовое обеспечение которой осуществляется за счет бюджетных ассигнований федерального бюджета, бюджетов субъектов Российской Федерации, местных бюджетов, по договорам об образовании за счет средств физических и (или) юридических лиц;

- Информация о поступлении финансовых и материальных средств и об их расходовании по итогам финансового года;

3. На официальных сайтах образовательных организаций отсутствуют следующие дистанционные способы взаимодействия с получателями услуг:

- раздел «Часто задаваемые вопросы»;

– анкета для опроса граждан или гиперссылка на нее (не обеспечена техническая возможность выражения участниками образовательных отношений мнения о качестве оказания услуг).

4. Зафиксирован недостаточный уровень популяризации bus.gov.ru на официальных сайтах образовательных организаций муниципалитета, в частности:

– В разделе «Независимая оценка качества оказания услуг» на официальных сайтах образовательных организаций отсутствуют планы по устранению недостатков по итогам НОК в 2018 году;

– В разделе «Независимая оценка качества оказания услуг» на официальных сайтах образовательных организаций отсутствуют/ не актуальны отчеты по реализации планов мероприятий по результатам НОК в 2018 году, реализованных в полном объеме (по состоянию 31 марта 2021 года);

– Отсутствует/ не актуальна гиперссылка на сайт bus.gov.ru с результатами независимой оценки качества оказания услуг образовательными организациями;

– На официальных сайтах образовательных учреждений отсутствует информации о модуле на сайте bus.gov.ru, на котором реализована возможность оставить отзыв гражданами о качестве услуг, предоставляемых образовательными учреждениями, с приглашением заинтересованных лиц воспользоваться предоставленным ресурсом и принять участие в оценке деятельности образовательных организаций (отсутствует/ не актуален кликабельный баннер с переходом на карточку образовательной организации сайта bus.gov.ru с возможностью оставить отзыв).

5. В образовательных организациях муниципалитета не созданы в достаточной мере комфортные условия оказания услуг, в частности:

– в образовательных организациях отсутствует комфортная зона отдыха (ожидания), оборудованная соответствующей мебелью;

– отсутствует/ непонятна получателям услуг навигация в образовательных организациях;

6. Получатели услуг не в полной мере удовлетворены комфортностью условий осуществления образовательной деятельности

7. Помещения и территория организаций муниципального образования не оборудованы в должной степени с учетом доступности услуг для инвалидов:

– не все входные группы организаций оборудованы пандусами/подъемными платформами;

– не все организации муниципалитета имеют выделенные стоянки для автотранспортных средств инвалидов;

– не все организации муниципалитета оборудованы адаптированными лифтами, поручнями, или имеют расширенные дверные проемы;

– не все организации имеют в наличии сменные кресла-коляски;

– не все организации муниципалитета имеют специально оборудованные санитарно-гигиенические помещения в организации;

8. В образовательных организациях не в полной мере созданы условия доступности, позволяющие инвалидам получать услуги наравне с другими, в частности отсутствуют:

– дублирование для инвалидов по слуху и зрению звуковой и зрительной информации;

– предоставление возможности инвалидам по слуху (слуху и зрению) услуг сурдопереводчика (тифлосурдопереводчика);

9. Получатели услуг с ограниченными возможностями здоровья не в полной мере удовлетворены созданными условиями получения услуг и оборудованностью помещений и территории организации

10. В образовательных организациях в недостаточной мере обеспечена доброжелательность и вежливость работников

11. В образовательных организациях не созданы в достаточном объеме условия для готовности получателей рекомендовать организацию

12. Организационные условия оказания услуг в образовательных учреждениях (график работы) скорее не удовлетворяют получателей услуг

### **ГО Рефтинский**

В рейтинге среди всех муниципальных образований Свердловской области ГО Рефтинский занимает **18** место.

#### **Среднее значение баллов по критериям НОК-2021:**

– Открытость и доступность информации об организации – 90,1 баллов;

– Комфортность условий предоставления услуг – 88,83 баллов;

– Доступность услуг для инвалидов – 81,5 баллов;

– Доброжелательность, вежливость работников организации – 90,93 баллов;

– Удовлетворенность условиями оказания услуг – 89,07 баллов.

На территории муниципального образования опрошено 983 респондентов (обучающихся и их родителей/ законных представителей).

Итоговый интегральный показатель по результатам НОК-2021 составил 88,09 баллов (из 100 максимально возможных). Отклонение от нормативного показателя – 11,91%. В 2018 году интегральный показатель составлял 118,21 баллов (из 160 максимально возможных), отклонение от нормативного показателя - 26,12%.

## **Основные недостатки, выявленные в муниципальном образовании ГО Рефтинский:**

1. На стендах образовательных организаций отсутствует или представлена не в полном объеме следующая информация:

- Документ о порядке оказания платных образовательных услуг, в том числе образец договора об оказании платных образовательных услуг, документ об утверждении стоимости обучения по каждой образовательной программе;

2. На официальных сайтах образовательных организаций муниципалитета не размещена/ размещена не в полном объеме/размещена не актуальная следующая информация:

- Информация о структуре и об органах управления образовательной организации (в том числе: наименование структурных подразделений (органов управления); фамилии, имена, отчества и должности руководителей структурных подразделений; места нахождения структурных подразделений; адреса официальных сайтов в сети «Интернет» структурных подразделений (при наличии); адреса электронной почты структурных подразделений (при наличии));

- План финансово-хозяйственной деятельности образовательной организации, утвержденного в установленном законодательством Российской Федерации порядке, или бюджетные сметы образовательной организации;

- Документ о порядке оказания платных образовательных услуг, в том числе образец договора об оказании платных образовательных услуг, документ об утверждении стоимости обучения по каждой образовательной программе;

- Информация о реализуемых уровнях образования;

- Информация о формах обучения;

- Информация о нормативных сроках обучения;

- Информация о сроке действия государственной аккредитации образовательных программ (при наличии государственной аккредитации);

- Информация об описании образовательных программ с приложением их копий;

- Информация об учебных планах с приложением их копий;

- Аннотации к рабочим программам дисциплин (по каждой дисциплине в составе образовательной программы) с приложением их копий (при наличии);

- Информация о календарных учебных графиках с приложением их копий;

- Информация о методических и иных документах, разработанных образовательной организацией для обеспечения образовательного процесса;

- Информация о реализуемых образовательных программах, в том числе о реализуемых адаптированных образовательных программах, с указанием учебных предметов, курсов,

дисциплин (модулей), практики, предусмотренных соответствующей образовательной программой;

- Информация об использовании при реализации указанных образовательных программ электронного обучения и дистанционных образовательных технологий;

- Информация о численности обучающихся по реализуемым образовательным программам за счет бюджетных ассигнований федерального бюджета, бюджетов субъектов Российской Федерации, местных бюджетов и по договорам об образовании за счет средств физических и (или) юридических лиц; о численности обучающихся, являющихся иностранными гражданами; о языках, на которых осуществляется образование (обучение); о заключенных и планируемых к заключению договорах с иностранными и (или) международными организациями по вопросам образования и науки;

- Информация о федеральных государственных образовательных стандартах и об образовательных стандартах с приложением их копий (при наличии);

- Информация о персональном составе педагогических работников с указанием уровня образования, квалификации и опыта работы, в том числе: фамилия, имя, отчество (при наличии) работника; занимаемая должность (должности); преподаваемые дисциплины; ученая степень (при наличии); ученое звание (при наличии); наименование направления подготовки и (или) специальности; данные о повышении квалификации и (или) профессиональной переподготовке (при наличии); общий стаж работы; стаж работы по специальности;

- Информация о местах осуществления образовательной деятельности, включая места, не указываемые в соответствии с Федеральным законом № 273-ФЗ в приложении к лицензии на осуществление образовательной деятельности, в том числе: места осуществления образовательной деятельности по дополнительным профессиональным программам; места осуществления образовательной деятельности по основным программам профессионального обучения; места осуществления образовательной деятельности при использовании сетевой формы реализации образовательных программ; места проведения практики; места проведения практической подготовки обучающихся; места проведения государственной итоговой аттестации;

- Информация о материально-техническом обеспечении образовательной деятельности (в том числе: наличие оборудованных учебных кабинетов, объектов для проведения практических занятий, библиотек, объектов спорта, средств обучения и воспитания), в том числе приспособленных для использования инвалидами и лицами с ОВЗ;

- Информация об обеспечении доступа в здания образовательной организации инвалидов и лиц с ограниченными возможностями здоровья;



- Информация об условиях питания обучающихся, в том числе инвалидов и лиц с ограниченными возможностями здоровья;
- Информация об условиях охраны здоровья обучающихся, в том числе инвалидов и лиц с ограниченными возможностями здоровья;
- Информация о доступе к информационным системам и информационно-телекоммуникационным сетям, в том числе приспособленным для использования инвалидами и лицами с ограниченными возможностями здоровья;
- Информация об электронных образовательных ресурсах, к которым обеспечивается доступ обучающихся, в том числе приспособленных для использования инвалидами и лицами с ограниченными возможностями здоровья;
- Информация о наличии специальных технических средств обучения коллективного и индивидуального пользования для инвалидов и лиц с ограниченными возможностями здоровья;
- Информация о наличии и условиях предоставления обучающимся стипендий, мер социальной поддержки;
- Информация об объеме образовательной деятельности, финансовое обеспечение которой осуществляется за счет бюджетных ассигнований федерального бюджета, бюджетов субъектов Российской Федерации, местных бюджетов, по договорам об образовании за счет средств физических и (или) юридических лиц;
- Информация о поступлении финансовых и материальных средств и об их расходовании по итогам финансового года;
- Информация о количестве вакантных мест для приема (перевода) по каждой образовательной программе, профессии, специальности, направлению подготовки (на места, финансируемые за счет бюджетных ассигнований федерального бюджета, бюджетов субъектов Российской Федерации, местных бюджетов, по договорам об образовании за счет средств физических и (или) юридических лиц).

3. На официальных сайтах образовательных организаций отсутствуют следующие дистанционные способы взаимодействия с получателями услуг:

- раздел «Часто задаваемые вопросы»;
- анкета для опроса граждан или гиперссылка на нее (не обеспечена техническая возможность выражения участниками образовательных отношений мнения о качестве оказания услуг).

4. Зафиксирован недостаточный уровень популяризации bus.gov.ru на официальных сайтах образовательных организаций муниципалитета, в частности:

- В разделе «Независимая оценка качества оказания услуг» на официальных сайтах образовательных организаций отсутствуют/ не актуальны отчеты по реализации планов

мероприятий по результатам НОК в 2018 году, реализованных в полном объеме (по состоянию 31 марта 2021 года);

- Отсутствует/ не актуальна гиперссылка на сайт bus.gov.ru с результатами независимой оценки качества оказания услуг образовательными организациями;

- На официальных сайтах образовательных учреждений отсутствует информации о модуле на сайте bus.gov.ru, на котором реализована возможность оставить отзыв гражданами о качестве услуг, предоставляемых образовательными учреждениями, с приглашением заинтересованных лиц воспользоваться предоставленным ресурсом и принять участие в оценке деятельности образовательных организаций (отсутствует/ не актуален кликабельный баннер с переходом на карточку образовательной организации сайта bus.gov.ru с возможностью оставить отзыв).

5. Получатели услуг оценивают условия осуществления образовательной деятельности как недостаточно комфортные

6. Помещения и территория организаций муниципального образования не оборудованы в должной степени с учетом доступности услуг для инвалидов:

- не все организации муниципалитета имеют выделенные стоянки для автотранспортных средств инвалидов;

- не все организации имеют в наличии сменные кресла-коляски;

- не все организации муниципалитета имеют специально оборудованные санитарно-гигиенические помещения в организации;

7. Получатели услуг с ограниченными возможностями здоровья не в полной мере удовлетворены созданными условиями получения услуг и оборудованностью помещений и территории организации

8. В образовательных организациях в недостаточной мере обеспечена доброжелательность и вежливость работников

9. В образовательных организациях не созданы условия для готовности получателей рекомендовать организацию

10. Организационные условия оказания услуг в образовательных учреждениях (график работы) не удовлетворяют получателей услуг

## **ГО Пелым**

В рейтинге среди всех муниципальных образований Свердловской области ГО Пелым занимает **78** место.

### **Среднее значение баллов по критериям НОК-2021:**

- Открытость и доступность информации об организации – 81,6 баллов;

- Комфортность условий предоставления услуг – 67,5 баллов;
- Доступность услуг для инвалидов – 35,65 баллов;
- Доброжелательность, вежливость работников организации – 84,5 баллов;
- Удовлетворенность условиями оказания услуг – 81,2 баллов.

На территории муниципального образования опрошено 249 респондентов (обучающихся и их родителей/ законных представителей).

Итоговый интегральный показатель по результатам НОК-2021 составил 70,09 баллов (из 100 максимально возможных). Отклонение от нормативного показателя – 29,91%. В 2018 году интегральный показатель составлял 96,28 баллов (из 160 максимально возможных), отклонение от нормативного показателя - 39,83%.

### **Основные недостатки, выявленные в муниципальном образовании ГО Пелым:**

1. На стендах образовательных организаций отсутствует или представлена не в полном объеме следующая информация:

- Информация о контактных телефонах и об адресах электронной почты;
- Информация о структуре и об органах управления образовательной организацией (в том числе: наименование структурных подразделений (органов управления), фамилии, имена, отчества и должности руководителей структурных подразделений, места нахождения структурных подразделений, адреса официальных сайтов в сети «Интернет» структурных подразделений (при наличии), адреса электронной почты структурных подразделений (при наличии));
- Локальные нормативные акты, предусмотренные частью 2 статьи 30 Федерального закона № 273-ФЗ (по основным вопросам организации и осуществления образовательной деятельности, в том числе регламентирующие правила приема обучающихся, режим занятий обучающихся, формы, периодичность и порядок текущего контроля успеваемости и промежуточной аттестации обучающихся, порядок и основания перевода, отчисления и восстановления обучающихся, порядок оформления возникновения, приостановления и прекращения отношений между образовательной организацией и обучающимися и (или) родителями (законными представителями) несовершеннолетних обучающихся);
- Документ о порядке оказания платных образовательных услуг, в том числе образец договора об оказании платных образовательных услуг, документ об утверждении стоимости обучения по каждой образовательной программе;
- Образовательные организации, реализующие общеобразовательные программы, дополнительно указывают наименование образовательной программы;
- Информация о руководителе образовательной организации, его заместителях, в том числе: фамилия, имя, отчество (при наличии) руководителя, его заместителей, должность

руководителя, его заместителей, контактные телефоны, адреса электронной почты, в том числе информация о месте нахождения филиалов образовательной организации (при их наличии);

- Информация о персональном составе педагогических работников: фамилия, имя, отчество (при наличии) работника, занимаемая должность (должности), преподаваемые дисциплины;

- Информация об условиях питания обучающихся, в том числе инвалидов и лиц с ограниченными возможностями здоровья (при наличии).

2. На официальных сайтах образовательных организаций муниципалитета не размещена/ размещена не в полном объеме/размещена не актуальная следующая информация:

- Информация о структуре и об органах управления образовательной организации (в том числе: наименование структурных подразделений (органов управления); фамилии, имена, отчества и должности руководителей структурных подразделений; места нахождения структурных подразделений; адреса официальных сайтов в сети «Интернет» структурных подразделений (при наличии); адреса электронной почты структурных подразделений (при наличии));

- Сведения о наличии положений о структурных подразделениях (об органах управления) с приложением копий указанных положений (при их наличии);

- Лицензии на осуществление образовательной деятельности (с приложениями);

- Свидетельства о государственной аккредитации (с приложениями);

- План финансово-хозяйственной деятельности образовательной организации, утвержденного в установленном законодательством Российской Федерации порядке, или бюджетные сметы образовательной организации;

- Локальные нормативные акты, предусмотренные частью 2 статьи 30 Федерального закона № 273-ФЗ (по основным вопросам организации и осуществления образовательной деятельности), правила внутреннего распорядка обучающихся, правила внутреннего трудового распоряд;

- Документ о порядке оказания платных образовательных услуг, в том числе образец договора об оказании платных образовательных услуг, документ об утверждении стоимости обучения по каждой образовательной программе;

- Информация о реализуемых уровнях образования;

- Информация о формах обучения;

- Информация о нормативных сроках обучения;

- Информация о сроке действия государственной аккредитации образовательных программ (при наличии государственной аккредитации);

- Аннотации к рабочим программам дисциплин (по каждой дисциплине в составе образовательной программы) с приложением их копий (при наличии);
- Информация о методических и иных документах, разработанных образовательной организацией для обеспечения образовательного процесса;
- Информация о реализуемых образовательных программах, в том числе о реализуемых адаптированных образовательных программах, с указанием учебных предметов, курсов, дисциплин (модулей), практики, предусмотренных соответствующей образовательной программой;
- Информация об использовании при реализации указанных образовательных программ электронного обучения и дистанционных образовательных технологий;
- Информация о численности обучающихся по реализуемым образовательным программам за счет бюджетных ассигнований федерального бюджета, бюджетов субъектов Российской Федерации, местных бюджетов и по договорам об образовании за счет средств физических и (или) юридических лиц; о численности обучающихся, являющихся иностранными гражданами; о языках, на которых осуществляется образование (обучение); о заключенных и планируемых к заключению договорах с иностранными и (или) международными организациями по вопросам образования и науки;
- Информация о местах осуществления образовательной деятельности, включая места, не указываемые в соответствии с Федеральным законом № 273-ФЗ в приложении к лицензии на осуществление образовательной деятельности, в том числе: места осуществления образовательной деятельности по дополнительным профессиональным программам; места осуществления образовательной деятельности по основным программам профессионального обучения; места осуществления образовательной деятельности при использовании сетевой формы реализации образовательных программ; места проведения практики; места проведения практической подготовки обучающихся; места проведения государственной итоговой аттестации;
- Информация о материально-техническом обеспечении образовательной деятельности (в том числе: наличие оборудованных учебных кабинетов, объектов для проведения практических занятий, библиотек, объектов спорта, средств обучения и воспитания), в том числе приспособленных для использования инвалидами и лицами с ОВЗ;
- Информация об обеспечении доступа в здания образовательной организации инвалидов и лиц с ограниченными возможностями здоровья;
- Информация об условиях питания обучающихся, в том числе инвалидов и лиц с ограниченными возможностями здоровья;

– Информация об условиях охраны здоровья обучающихся, в том числе инвалидов и лиц с ограниченными возможностями здоровья;

– Информация о доступе к информационным системам и информационно-телекоммуникационным сетям, в том числе приспособленным для использования инвалидами и лицами с ограниченными возможностями здоровья;

– Информация об электронных образовательных ресурсах, к которым обеспечивается доступ обучающихся, в том числе приспособленных для использования инвалидами и лицами с ограниченными возможностями здоровья;

– Информация о наличии специальных технических средств обучения коллективного и индивидуального пользования для инвалидов и лиц с ограниченными возможностями здоровья;

– Информация о наличии и условиях предоставления обучающимся стипендий, мер социальной поддержки;

– Информация об объеме образовательной деятельности, финансовое обеспечение которой осуществляется за счет бюджетных ассигнований федерального бюджета, бюджетов субъектов Российской Федерации, местных бюджетов, по договорам об образовании за счет средств физических и (или) юридических лиц;

– Информация о поступлении финансовых и материальных средств и об их расходовании по итогам финансового года;

– Информация о количестве вакантных мест для приема (перевода) по каждой образовательной программе, профессии, специальности, направлению подготовки (на места, финансируемые за счет бюджетных ассигнований федерального бюджета, бюджетов субъектов Российской Федерации, местных бюджетов, по договорам об образовании за счет средств физических и (или) юридических лиц).

3. На официальных сайтах образовательных организаций отсутствуют следующие дистанционные способы взаимодействия с получателями услуг:

– раздел «Часто задаваемые вопросы»;

– анкета для опроса граждан или гиперссылка на нее (не обеспечена техническая возможность выражения участниками образовательных отношений мнения о качестве оказания услуг).

4. Зафиксирован недостаточный уровень популяризации bus.gov.ru на официальных сайтах образовательных организаций муниципалитета, в частности:

– В разделе «Независимая оценка качества оказания услуг» на официальных сайтах образовательных организаций отсутствуют планы по устранению недостатков по итогам НОК в 2018 году;

– В разделе «Независимая оценка качества оказания услуг» на официальных сайтах образовательных организаций отсутствуют/ не актуальны отчеты по реализации планов мероприятий по результатам НОК в 2018 году, реализованных в полном объеме (по состоянию 31 марта 2021 года);

– Отсутствует/ не актуальна гиперссылка на сайт bus.gov.ru с результатами независимой оценки качества оказания услуг образовательными организациями;

– На официальных сайтах образовательных учреждений отсутствует информации о модуле на сайте bus.gov.ru, на котором реализована возможность оставить отзыв гражданами о качестве услуг, предоставляемых образовательными учреждениями, с приглашением заинтересованных лиц воспользоваться предоставленным ресурсом и принять участие в оценке деятельности образовательных организаций (отсутствует/ не актуален кликабельный баннер с переходом на карточку образовательной организации сайта bus.gov.ru с возможностью оставить отзыв).

5. В образовательных организациях муниципалитета не созданы в достаточной мере комфортные условия оказания услуг, в частности:

– в образовательных организациях отсутствует комфортная зона отдыха (ожидания), оборудованная соответствующей мебелью;

– отсутствует/ непонятна получателям услуг навигация в образовательных организациях;

– отсутствуют и недоступны санитарно-гигиенические помещения;

6. Получатели услуг оценивают условия осуществления образовательной деятельности как недостаточно комфортные

7. Организации муниципального образования не оборудованы с учетом доступности для инвалидов:

– не все входные группы организаций оборудованы пандусами/подъемными платформами;

– не все организации муниципалитета имеют выделенные стоянки для автотранспортных средств инвалидов;

– не все организации муниципалитета оборудованы адаптированными лифтами, поручнями, или имеют расширенные дверные проемы;

– не все организации имеют в наличии сменные кресла-коляски;

– не все организации муниципалитета имеют специально оборудованные санитарно-гигиенические помещения в организации;

8. В образовательных организациях не в полной мере созданы условия доступности, позволяющие инвалидам получать услуги наравне с другими, в частности отсутствуют:

– дублирование для инвалидов по слуху и зрению звуковой и зрительной информации;

- дублирование надписей, знаков и иной текстовой и графической информации знаками, выполненными рельефно-точечным шрифтом Брайля;
- предоставление возможности инвалидам по слуху (слуху и зрению) услуг сурдопереводчика (тифлосурдопереводчика);
- помощь, оказываемая работниками организации, прошедшими необходимое обучение (инструктирование) (возможность сопровождения работниками организации);
- возможность предоставления образовательных услуг в дистанционном режиме или на дому.

9. Получатели услуг с ограниченными возможностями здоровья не в полной мере удовлетворены созданными условиями получения услуг и оборудованностью помещений и территории организации

10. В образовательных организациях зафиксированы проблемы с доброжелательностью и вежливостью сотрудников организаций при взаимодействии с получателями услуг

11. В образовательных организациях не созданы условия для готовности получателей рекомендовать организацию

12. Организационные условия оказания услуг в образовательных учреждениях (график работы) не удовлетворяют получателей услуг

### **ЗАТО Свободный**

В рейтинге среди всех муниципальных образований Свердловской области ЗАТО Свободный занимает **13** место.

#### **Среднее значение баллов по критериям НОК-2021:**

- Открытость и доступность информации об организации – 94 баллов;
- Комфортность условий предоставления услуг – 95 баллов;
- Доступность услуг для инвалидов – 66 баллов;
- Доброжелательность, вежливость работников организации – 95 баллов;
- Удовлетворенность условиями оказания услуг – 92,1 баллов.

На территории муниципального образования опрошено 500 респондентов (обучающихся и их родителей/ законных представителей).

Итоговый интегральный показатель по результатам НОК-2021 составил 88,42 баллов (из 100 максимально возможных). Отклонение от нормативного показателя – 11,58%. В 2018 году интегральный показатель составлял 111,75 баллов (из 160 максимально возможных), отклонение от нормативного показателя - 30,16%.

**Основные недостатки, выявленные в муниципальном образовании ЗАТО Свободный:**



1. На официальных сайтах образовательных организаций муниципалитета не размещена/ размещена не в полном объеме/размещена не актуальная следующая информация:

– Информация о структуре и об органах управления образовательной организации (в том числе: наименование структурных подразделений (органов управления); фамилии, имена, отчества и должности руководителей структурных подразделений; места нахождения структурных подразделений; адреса официальных сайтов в сети «Интернет» структурных подразделений (при наличии); адреса электронной почты структурных подразделений (при наличии));

– Документ о порядке оказания платных образовательных услуг, в том числе образец договора об оказании платных образовательных услуг, документ об утверждении стоимости обучения по каждой образовательной программе;

– Информация о местах осуществления образовательной деятельности, включая места, не указываемые в соответствии с Федеральным законом № 273-ФЗ в приложении к лицензии на осуществление образовательной деятельности, в том числе: места осуществления образовательной деятельности по дополнительным профессиональным программам; места осуществления образовательной деятельности по основным программам профессионального обучения; места осуществления образовательной деятельности при использовании сетевой формы реализации образовательных программ; места проведения практики; места проведения практической подготовки обучающихся; места проведения государственной итоговой аттестации;

– Информация об объеме образовательной деятельности, финансовое обеспечение которой осуществляется за счет бюджетных ассигнований федерального бюджета, бюджетов субъектов Российской Федерации, местных бюджетов, по договорам об образовании за счет средств физических и (или) юридических лиц;

– Информация о поступлении финансовых и материальных средств и об их расходовании по итогам финансового года;

– Информация о количестве вакантных мест для приема (перевода) по каждой образовательной программе, профессии, специальности, направлению подготовки (на места, финансируемые за счет бюджетных ассигнований федерального бюджета, бюджетов субъектов Российской Федерации, местных бюджетов, по договорам об образовании за счет средств физических и (или) юридических лиц).

2. На официальных сайтах образовательных организаций отсутствуют следующие дистанционные способы взаимодействия с получателями услуг:

– раздел «Часто задаваемые вопросы»;

– анкета для опроса граждан или гиперссылка на нее (не обеспечена техническая возможность выражения участниками образовательных отношений мнения о качестве оказания услуг).

3. Зафиксирован недостаточный уровень популяризации bus.gov.ru на официальных сайтах образовательных организаций муниципалитета, в частности:

– В разделе «Независимая оценка качества оказания услуг» на официальных сайтах образовательных организаций отсутствуют планы по устранению недостатков по итогам НОК в 2018 году;

– В разделе «Независимая оценка качества оказания услуг» на официальных сайтах образовательных организаций отсутствуют/ не актуальны отчеты по реализации планов мероприятий по результатам НОК в 2018 году, реализованных в полном объеме (по состоянию 31 марта 2021 года);

– Отсутствует/ не актуальна гиперссылка на сайт bus.gov.ru с результатами независимой оценки качества оказания услуг образовательными организациями;

– На официальных сайтах образовательных учреждений отсутствует информации о модуле на сайте bus.gov.ru, на котором реализована возможность оставить отзыв гражданами о качестве услуг, предоставляемых образовательными учреждениями, с приглашением заинтересованных лиц воспользоваться предоставленным ресурсом и принять участие в оценке деятельности образовательных организаций (отсутствует/ не актуален кликабельный баннер с переходом на карточку образовательной организации сайта bus.gov.ru с возможностью оставить отзыв).

4. Получатели услуг не в полной мере удовлетворены комфортностью условий осуществления образовательной деятельности

5. Помещения и территория организаций муниципального образования не оборудованы в должной степени с учетом доступности услуг для инвалидов:

– не все организации муниципалитета имеют выделенные стоянки для автотранспортных средств инвалидов;

– не все организации муниципалитета оборудованы адаптированными лифтами, поручнями, или имеют расширенные дверные проемы;

– не все организации имеют в наличии сменные кресла-коляски;

6. В образовательных организациях не в полной мере созданы условия доступности, позволяющие инвалидам получать услуги наравне с другими, в частности отсутствуют:

– дублирование для инвалидов по слуху и зрению звуковой и зрительной информации;

– предоставление возможности инвалидам по слуху (слуху и зрению) услуг сурдопереводчика (тифлосурдопереводчика);

– альтернативная версия официального сайта организации в сети Интернет для инвалидов по зрению;

7. В образовательных организациях в недостаточной мере обеспечена доброжелательность и вежливость работников

8. В образовательных организациях не созданы в достаточном объеме условия для готовности получателей рекомендовать организацию

9. Организационные условия оказания услуг в образовательных учреждениях (график работы) скорее не удовлетворяют получателей услуг

### **ГО Староуткинск**

В рейтинге среди всех муниципальных образований Свердловской области ГО Староуткинск занимает **75** место.

#### **Среднее значение баллов по критериям НОК-2021:**

- Открытость и доступность информации об организации – 91,5 баллов;
- Комфортность условий предоставления услуг – 89 баллов;
- Доступность услуг для инвалидов – 56,1 баллов;
- Доброжелательность, вежливость работников организации – 84 баллов;
- Удовлетворенность условиями оказания услуг – 84,5 баллов.

На территории муниципального образования опрошено 201 респондентов (обучающихся и их родителей/ законных представителей).

Итоговый интегральный показатель по результатам НОК-2021 составил 81,02 баллов (из 100 максимально возможных). Отклонение от нормативного показателя – 18,98%. В 2018 году интегральный показатель составлял 121,95 баллов (из 160 максимально возможных), отклонение от нормативного показателя - 23,78%.

#### **Основные недостатки, выявленные в муниципальном образовании ГО Староуткинск:**

1. На официальных сайтах образовательных организаций муниципалитета не размещена/ размещена не в полном объеме/размещена не актуальная следующая информация:

- Информация о структуре и об органах управления образовательной организации (в том числе: наименование структурных подразделений (органов управления); фамилии, имена, отчества и должности руководителей структурных подразделений; места нахождения структурных подразделений; адреса официальных сайтов в сети «Интернет» структурных подразделений (при наличии); адреса электронной почты структурных подразделений (при наличии));
- Информация о реализуемых уровнях образования;

– Информация об объеме образовательной деятельности, финансовое обеспечение которой осуществляется за счет бюджетных ассигнований федерального бюджета, бюджетов субъектов Российской Федерации, местных бюджетов, по договорам об образовании за счет средств физических и (или) юридических лиц;

– Информация о поступлении финансовых и материальных средств и об их расходовании по итогам финансового года;

2. На официальных сайтах образовательных организаций отсутствуют следующие дистанционные способы взаимодействия с получателями услуг:

– анкета для опроса граждан или гиперссылка на нее (не обеспечена техническая возможность выражения участниками образовательных отношений мнения о качестве оказания услуг).

3. Популяризация bus.gov.ru на сайтах образовательных организаций муниципалитета осуществлена не в полном объеме:

– В разделе «Независимая оценка качества оказания услуг» на официальных сайтах образовательных организаций отсутствуют/ не актуальны отчеты по реализации планов мероприятий по результатам НОК в 2018 году, реализованных в полном объеме (по состоянию 31 марта 2021 года);

– Отсутствует/ не актуальна гиперссылка на сайт bus.gov.ru с результатами независимой оценки качества оказания услуг образовательными организациями;

4. Получатели услуг оценивают условия осуществления образовательной деятельности как недостаточно комфортные

5. Помещения и территория организаций муниципального образования не оборудованы в должной степени с учетом доступности услуг для инвалидов:

– не все организации муниципалитета оборудованы адаптированными лифтами, поручнями, или имеют расширенные дверные проемы;

– не все организации имеют в наличии сменные кресла-коляски;

– не все организации муниципалитета имеют специально оборудованные санитарно-гигиенические помещения в организации;

6. В образовательных организациях не в полной мере созданы условия доступности, позволяющие инвалидам получать услуги наравне с другими, в частности отсутствуют:

– дублирование для инвалидов по слуху и зрению звуковой и зрительной информации;

– дублирование надписей, знаков и иной текстовой и графической информации знаками, выполненными рельефно-точечным шрифтом Брайля;

– альтернативная версия официального сайта организации в сети Интернет для инвалидов по зрению;

7. Получатели услуг с ограниченными возможностями здоровья не в полной мере удовлетворены созданными условиями получения услуг и оборудованностью помещений и территории организации

8. В образовательных организациях зафиксированы проблемы с доброжелательностью и вежливостью сотрудников организаций при взаимодействии с получателями услуг

9. В образовательных организациях не созданы условия для готовности получателей рекомендовать организацию

10. Организационные условия оказания услуг в образовательных учреждениях (график работы) скорее не удовлетворяют получателей услуг

### **ЗАТО Уральский**

В рейтинге среди всех муниципальных образований Свердловской области ЗАТО Уральский занимает **66** место.

#### **Среднее значение баллов по критериям НОК-2021:**

- Открытость и доступность информации об организации – 88,5 баллов;
- Комфортность условий предоставления услуг – 89,5 баллов;
- Доступность услуг для инвалидов – 62,7 баллов;
- Доброжелательность, вежливость работников организации – 88,2 баллов;
- Удовлетворенность условиями оказания услуг – 88,4 баллов.

На территории муниципального образования опрошено 131 респондентов (обучающихся и их родителей/ законных представителей).

Итоговый интегральный показатель по результатам НОК-2021 составил 83,46 баллов (из 100 максимально возможных). Отклонение от нормативного показателя – 16,54%. В 2018 году интегральный показатель составлял 124,98 баллов (из 160 максимально возможных), отклонение от нормативного показателя - 21,89%.

#### **Основные недостатки, выявленные в муниципальном образовании ЗАТО Уральский:**

1. На официальных сайтах образовательных организаций муниципалитета не размещена/ размещена не в полном объеме/размещена не актуальная следующая информация:

- Информация о структуре и об органах управления образовательной организации (в том числе: наименование структурных подразделений (органов управления); фамилии, имена, отчества и должности руководителей структурных подразделений; места нахождения структурных подразделений; адреса официальных сайтов в сети «Интернет» структурных подразделений (при наличии); адреса электронной почты структурных подразделений (при наличии));

- Отчет о результатах самообследования;
- Информация о реализуемых уровнях образования;
- Информация о формах обучения;
- Информация о нормативных сроках обучения;
- Информация о сроке действия государственной аккредитации образовательных программ (при наличии государственной аккредитации);
- Информация о реализуемых образовательных программах, в том числе о реализуемых адаптированных образовательных программах, с указанием учебных предметов, курсов, дисциплин (модулей), практики, предусмотренных соответствующей образовательной программой;
- Информация об использовании при реализации указанных образовательных программ электронного обучения и дистанционных образовательных технологий;
- Информация о численности обучающихся по реализуемым образовательным программам за счет бюджетных ассигнований федерального бюджета, бюджетов субъектов Российской Федерации, местных бюджетов и по договорам об образовании за счет средств физических и (или) юридических лиц; о численности обучающихся, являющихся иностранными гражданами; о языках, на которых осуществляется образование (обучение); о заключенных и планируемых к заключению договорах с иностранными и (или) международными организациями по вопросам образования и науки;
- Информация о местах осуществления образовательной деятельности, включая места, не указываемые в соответствии с Федеральным законом № 273-ФЗ в приложении к лицензии на осуществление образовательной деятельности, в том числе: места осуществления образовательной деятельности по дополнительным профессиональным программам; места осуществления образовательной деятельности по основным программам профессионального обучения; места осуществления образовательной деятельности при использовании сетевой формы реализации образовательных программ; места проведения практики; места проведения практической подготовки обучающихся; места проведения государственной итоговой аттестации;
- Информация о материально-техническом обеспечении образовательной деятельности (в том числе: наличие оборудованных учебных кабинетов, объектов для проведения практических занятий, библиотек, объектов спорта, средств обучения и воспитания), в том числе приспособленных для использования инвалидами и лицами с ОВЗ;
- Информация об обеспечении доступа в здания образовательной организации инвалидов и лиц с ограниченными возможностями здоровья;

- Информация о наличии специальных технических средств обучения коллективного и индивидуального пользования для инвалидов и лиц с ограниченными возможностями здоровья;
- Информация об объеме образовательной деятельности, финансовое обеспечение которой осуществляется за счет бюджетных ассигнований федерального бюджета, бюджетов субъектов Российской Федерации, местных бюджетов, по договорам об образовании за счет средств физических и (или) юридических лиц;
- Информация о поступлении финансовых и материальных средств и об их расходовании по итогам финансового года;
- Информация о количестве вакантных мест для приема (перевода) по каждой образовательной программе, профессии, специальности, направлению подготовки (на места, финансируемые за счет бюджетных ассигнований федерального бюджета, бюджетов субъектов Российской Федерации, местных бюджетов, по договорам об образовании за счет средств физических и (или) юридических лиц).

2. На официальных сайтах образовательных организаций отсутствуют следующие дистанционные способы взаимодействия с получателями услуг:

- раздел «Часто задаваемые вопросы»;
- анкета для опроса граждан или гиперссылка на нее (не обеспечена техническая возможность выражения участниками образовательных отношений мнения о качестве оказания услуг).

3. Зафиксирован недостаточный уровень популяризации bus.gov.ru на официальных сайтах образовательных организаций муниципалитета, в частности:

- В разделе «Независимая оценка качества оказания услуг» на официальных сайтах образовательных организаций отсутствуют планы по устранению недостатков по итогам НОК в 2018 году;
- В разделе «Независимая оценка качества оказания услуг» на официальных сайтах образовательных организаций отсутствуют/ не актуальны отчеты по реализации планов мероприятий по результатам НОК в 2018 году, реализованных в полном объеме (по состоянию 31 марта 2021 года);
- Отсутствует/ не актуальна гиперссылка на сайт bus.gov.ru с результатами независимой оценки качества оказания услуг образовательными организациями;
- На официальных сайтах образовательных учреждений отсутствует информации о модуле на сайте bus.gov.ru, на котором реализована возможность оставить отзыв гражданами о качестве услуг, предоставляемых образовательными учреждениями, с приглашением заинтересованных лиц воспользоваться предоставленным ресурсом и принять участие в оценке деятельности образовательных организаций (отсутствует/ не актуален кликабельный баннер с

переходом на карточку образовательной организации сайта bus.gov.ru с возможностью оставить отзыв).

4. Получатели услуг оценивают условия осуществления образовательной деятельности как недостаточно комфортные

5. Помещения и территория организаций муниципального образования не оборудованы в должной степени с учетом доступности услуг для инвалидов:

- не все организации муниципалитета оборудованы адаптированными лифтами, поручнями, или имеют расширенные дверные проемы;
- не все организации имеют в наличии сменные кресла-коляски;
- не все организации муниципалитета имеют специально оборудованные санитарно-гигиенические помещения в организации;

6. В образовательных организациях не в полной мере созданы условия доступности, позволяющие инвалидам получать услуги наравне с другими, в частности отсутствуют:

- дублирование для инвалидов по слуху и зрению звуковой и зрительной информации;
- дублирование надписей, знаков и иной текстовой и графической информации знаками, выполненными рельефно-точечным шрифтом Брайля;
- предоставление возможности инвалидам по слуху (слуху и зрению) услуг сурдопереводчика (тифлосурдопереводчика);

7. Получатели услуг с ограниченными возможностями здоровья не в полной мере удовлетворены созданными условиями получения услуг и оборудованностью помещений и территории организации

8. В образовательных организациях зафиксированы проблемы с доброжелательностью и вежливостью сотрудников организаций при взаимодействии с получателями услуг

9. В образовательных организациях не созданы условия для готовности получателей рекомендовать организацию

10. Организационные условия оказания услуг в образовательных учреждениях (график работы) скорее не удовлетворяют получателей услуг

### **Махневское МО**

В рейтинге среди всех муниципальных образований Свердловской области Махневское МО занимает **52** место.

#### **Среднее значение баллов по критериям НОК-2021:**

- Открытость и доступность информации об организации – 92,53 баллов;
- Комфортность условий предоставления услуг – 96,33 баллов;
- Доступность услуг для инвалидов – 46,77 баллов;



- Доброжелательность, вежливость работников организации – 95,27 баллов;
- Удовлетворенность условиями оказания услуг – 95,5 баллов.

На территории муниципального образования опрошено 326 респондентов (обучающихся и их родителей/ законных представителей).

Итоговый интегральный показатель по результатам НОК-2021 составил 85,28 баллов (из 100 максимально возможных). Отклонение от нормативного показателя – 14,72%. В 2018 году интегральный показатель составлял 115,79 баллов (из 160 максимально возможных), отклонение от нормативного показателя - 27,63%.

### **Основные недостатки, выявленные в муниципальном образовании Махневское МО:**

1. На стендах образовательных организаций отсутствует или представлена не в полном объеме следующая информация:

- Документ о порядке оказания платных образовательных услуг, в том числе образец договора об оказании платных образовательных услуг, документ об утверждении стоимости обучения по каждой образовательной программе;

2. На официальных сайтах образовательных организаций муниципалитета не размещена/ размещена не в полном объеме/размещена не актуальная следующая информация:

- Информация о структуре и об органах управления образовательной организации (в том числе: наименование структурных подразделений (органов управления); фамилии, имена, отчества и должности руководителей структурных подразделений; места нахождения структурных подразделений; адреса официальных сайтов в сети «Интернет» структурных подразделений (при наличии); адреса электронной почты структурных подразделений (при наличии));

- Локальные нормативные акты, предусмотренные частью 2 статьи 30 Федерального закона № 273-ФЗ (по основным вопросам организации и осуществления образовательной деятельности), правила внутреннего распорядка обучающихся, правила внутреннего трудового распоряд;

- Информация о реализуемых уровнях образования;
- Информация о формах обучения;
- Информация о нормативных сроках обучения;
- Информация о сроке действия государственной аккредитации образовательных программ (при наличии государственной аккредитации);

- Аннотации к рабочим программам дисциплин (по каждой дисциплине в составе образовательной программы) с приложением их копий (при наличии);

- Информация о реализуемых образовательных программах, в том числе о реализуемых адаптированных образовательных программах, с указанием учебных предметов, курсов,

дисциплин (модулей), практики, предусмотренных соответствующей образовательной программой;

- Информация об использовании при реализации указанных образовательных программ электронного обучения и дистанционных образовательных технологий;

- Информация о численности обучающихся по реализуемым образовательным программам за счет бюджетных ассигнований федерального бюджета, бюджетов субъектов Российской Федерации, местных бюджетов и по договорам об образовании за счет средств физических и (или) юридических лиц; о численности обучающихся, являющихся иностранными гражданами; о языках, на которых осуществляется образование (обучение); о заключенных и планируемых к заключению договорах с иностранными и (или) международными организациями по вопросам образования и науки;

- Информация об обеспечении доступа в здания образовательной организации инвалидов и лиц с ограниченными возможностями здоровья;

- Информация об объеме образовательной деятельности, финансовое обеспечение которой осуществляется за счет бюджетных ассигнований федерального бюджета, бюджетов субъектов Российской Федерации, местных бюджетов, по договорам об образовании за счет средств физических и (или) юридических лиц;

- Информация о поступлении финансовых и материальных средств и об их расходовании по итогам финансового года;

- Информация о количестве вакантных мест для приема (перевода) по каждой образовательной программе, профессии, специальности, направлению подготовки (на места, финансируемые за счет бюджетных ассигнований федерального бюджета, бюджетов субъектов Российской Федерации, местных бюджетов, по договорам об образовании за счет средств физических и (или) юридических лиц).

3. На официальных сайтах образовательных организаций отсутствуют следующие дистанционные способы взаимодействия с получателями услуг:

- раздел «Часто задаваемые вопросы»;

- анкета для опроса граждан или гиперссылка на нее (не обеспечена техническая возможность выражения участниками образовательных отношений мнения о качестве оказания услуг).

4. Зафиксирован недостаточный уровень популяризации bus.gov.ru на официальных сайтах образовательных организаций муниципалитета, в частности:

- Отсутствует раздел «Независимая оценка качества оказания услуг» на официальных сайтах образовательных организаций;

– В разделе «Независимая оценка качества оказания услуг» на официальных сайтах образовательных организаций отсутствуют планы по устранению недостатков по итогам НОК в 2018 году;

– В разделе «Независимая оценка качества оказания услуг» на официальных сайтах образовательных организаций отсутствуют/ не актуальны отчеты по реализации планов мероприятий по результатам НОК в 2018 году, реализованных в полном объеме (по состоянию 31 марта 2021 года);

– Отсутствует/ не актуальна гиперссылка на сайт bus.gov.ru с результатами независимой оценки качества оказания услуг образовательными организациями;

– На официальных сайтах образовательных учреждений отсутствует информации о модуле на сайте bus.gov.ru, на котором реализована возможность оставить отзыв гражданами о качестве услуг, предоставляемых образовательными учреждениями, с приглашением заинтересованных лиц воспользоваться предоставленным ресурсом и принять участие в оценке деятельности образовательных организаций (отсутствует/ не актуален кликабельный баннер с переходом на карточку образовательной организации сайта bus.gov.ru с возможностью оставить отзыв).

5. Получатели услуг не в полной мере удовлетворены комфортностью условий осуществления образовательной деятельности

6. Помещения и территория организаций муниципального образования не оборудованы в должной степени с учетом доступности услуг для инвалидов:

– не все входные группы организаций оборудованы пандусами/подъемными платформами;

– не все организации муниципалитета имеют выделенные стоянки для автотранспортных средств инвалидов;

– не все организации муниципалитета оборудованы адаптированными лифтами, поручнями, или имеют расширенные дверные проемы;

– не все организации имеют в наличии сменные кресла-коляски;

– не все организации муниципалитета имеют специально оборудованные санитарно-гигиенические помещения в организации;

7. В образовательных организациях не в полной мере созданы условия доступности, позволяющие инвалидам получать услуги наравне с другими, в частности отсутствуют:

– дублирование для инвалидов по слуху и зрению звуковой и зрительной информации;

– дублирование надписей, знаков и иной текстовой и графической информации знаками, выполненными рельефно-точечным шрифтом Брайля;

– предоставление возможности инвалидам по слуху (слуху и зрению) услуг сурдопереводчика (тифлосурдопереводчика);

– помощь, оказываемая работниками организации, прошедшими необходимое обучение (инструктирование) (возможность сопровождения работниками организации);

8. Получатели услуг с ограниченными возможностями здоровья не в полной мере удовлетворены созданными условиями получения услуг и оборудованностью помещений и территории организации

9. В образовательных организациях в недостаточной мере обеспечена доброжелательность и вежливость работников

10. В образовательных организациях не созданы в достаточном объеме условия для готовности получателей рекомендовать организацию

11. Организационные условия оказания услуг в образовательных учреждениях (график работы) скорее не удовлетворяют получателей услуг

## ПРИЛОЖЕНИЯ

### ПРИЛОЖЕНИЕ А

#### Формулы автоматизированного расчета показателей и критериев НОК УООД

##### А.1 Формулы расчета показателей и критериев НОК УООД

##### Критерий 1. «Открытость и доступность информации об образовательной организации»

##### ПОКАЗАТЕЛЬ 1.1

$$P_{\text{инф}} = \frac{1}{2} \times \left( \frac{I_{\text{стенд}}}{I_{\text{норм-стенд}}} + \frac{I_{\text{сайт}}}{I_{\text{норм-сайт}}} \right) \times 100, \quad (1.1)$$

где

$I_{\text{стенд}}$  – объем информации (*количество материалов/единиц информации*), размещенной на информационных стендах в помещении организации;

$I_{\text{сайт}}$  – объем информации (*количество материалов/единиц информации*), размещенной на официальном сайте образовательной организации в сети "Интернет» (далее – официальный сайт организации);

$I_{\text{норм-стенд}}$  – объем информации (*количество материалов/единиц информации*), размещение которой на стенде в помещении образовательной организации установлено нормативными правовыми актами;

$I_{\text{норм-сайт}}$  – объем информации (*количество материалов/единиц информации*), размещение которой на официальном сайте образовательной организации в сети «Интернет» установлено нормативными правовыми актами

##### ПОКАЗАТЕЛЬ 1.2

$$P_{\text{дист}} = T_{\text{дист}} \times C_{\text{дист}}, \quad (1.2)$$

где

$T_{\text{дист}}$  – количество баллов за каждый дистанционный способ взаимодействия с получателями услуг (по 30 баллов за каждый способ);

$C_{\text{дист}}$  – количество функционирующих дистанционных способов взаимодействия с получателями услуг, информация о которых размещена на официальном сайте образовательной организации.

При наличии и функционировании более трех дистанционных способов взаимодействия с получателями услуг показатель оценки качества принимает значение 100 баллов.

### ПОКАЗАТЕЛЬ 1.3

$$P_{\text{откр.уд}}^{\text{откр.уд}} = \frac{1}{2} \times \left( \frac{U_{\text{стенд}}}{\text{Ч}_{\text{общ-стенд}}} + \frac{U_{\text{сайт}}}{\text{Ч}_{\text{общ-сайт}}} \right) \times 100, \quad (1.3)$$

где

$U_{\text{стенд}}$  - число получателей услуг, удовлетворенных открытостью, полнотой и доступностью информации, размещенной на информационных стендах в помещении образовательной организации;

$U_{\text{сайт}}$  - число получателей услуг, удовлетворенных открытостью, полнотой и доступностью информации, размещенной на официальном сайте организации;

$\text{Ч}_{\text{общ-стенд}}$  - общее число опрошенных получателей услуг, ответивших на вопрос об удовлетворенности открытостью, полнотой и доступностью информации, размещенной на стендах

$\text{Ч}_{\text{общ-сайт}}$  - общее число опрошенных получателей услуг, ответивших на вопрос об удовлетворенности открытостью, полнотой и доступностью информации, размещенной на сайте

### ИТОГО по КРИТЕРИЮ 1

$$K^1 = (0,3 \times P_{\text{инф}} + 0,3 \times P_{\text{дист}} + 0,4 \times P_{\text{откр.уд}})$$

Рассчитывается с учетом значимости каждого показателя, характеризующего данный критерий

## Критерий 2. «Комфортность условий предоставления услуг»

### ПОКАЗАТЕЛЬ 2.1

$$P_{\text{комф.усл}} = T_{\text{комф}} \times C_{\text{комф}}, \quad (2.1)$$

где

$T_{\text{комф}}$  – количество баллов за каждое комфортное условие предоставления услуг (по 20 баллов за каждое комфортное условие)

$C_{\text{комф}}$  – количество комфортных условий предоставления услуг.

При наличии пяти и более комфортных условий предоставления услуг показатель оценки качества ( $P_{\text{комф.усл}}$ ) принимает значение 100 баллов

### ПОКАЗАТЕЛЬ 2.3

$$P_{\text{комф.уд}} = \frac{y_{\text{комф}}}{\chi_{\text{общ}}} \times 100, \quad (2.3)$$

где

$y_{\text{комф}}$  - число получателей услуг, удовлетворенных комфортностью предоставления услуг образовательной организацией;

$\chi_{\text{общ}}$  - общее число опрошенных получателей услуг.

### ИТОГО по КРИТЕРИЮ 2

$$K^2 = (0,3 \times P_{\text{комф.усл}} + 0,4 \times (P_{\text{комф.усл}} + P_{\text{комф.уд}}) / 2 + 0,3 \times P_{\text{комф.уд}})$$

Рассчитывается с учетом значимости каждого показателя, характеризующего данный критерий

### Критерий 3. «Доступность услуг для инвалидов»

#### ПОКАЗАТЕЛЬ 3.1

$$P_{\text{орг дост}} = T_{\text{орг дост}} \times C_{\text{орг дост}}, \quad (3.1)$$

где

$T_{\text{орг дост}}$  – количество баллов за каждое условие доступности организации для инвалидов (по 20 баллов за каждое условие);

$C_{\text{орг дост}}$  – количество условий доступности организации для инвалидов.

При наличии пяти и более условий доступности услуг для инвалидов показатель оценки качества ( $P_{\text{орг дост}}$ ) принимает значение 100 баллов

Для образовательных организаций, располагающихся в зданиях исторического, культурного и архитектурного наследия, в случае невозможности выполнения требований по обеспечению доступности для инвалидов в части: оборудования входных групп пандусами (подъемными платформами); наличия адаптированных лифтов, поручней, расширенных дверных проемов; наличия специально оборудованных санитарно-гигиенических помещений в организации (подтверждается решениями органов по охране и использованию памятников истории и культуры соответствующего уровня и органами социальной защиты населения соответствующего уровня) показатель оценки качества ( $P_{\text{орг дост}}$ ) принимает:

– значение 100 баллов при условии обеспечения 2-х условий доступности: наличие выделенных стоянок для автотранспортных средств инвалидов и наличие сменных кресел-колясок;

– значение 60 баллов при условии обеспечения 1-го условия доступности из двух: наличие выделенных стоянок для автотранспортных средств инвалидов / наличие сменных кресел-колясок.

#### ПОКАЗАТЕЛЬ 3.2

$$P_{\text{услуг дост}} = T_{\text{услуг дост}} \times C_{\text{услуг дост}}, \quad (3.2)$$

где

$T_{\text{услуг дост}}$  – количество баллов за каждое условие доступности, позволяющее инвалидам получать услуги наравне с другими (по 20 баллов за каждое условие);

$C_{\text{услуг дост}}$  – количество условий доступности, позволяющих инвалидам получать услуги наравне с другими.

При наличии пяти и более условий доступности, позволяющих инвалидам получать услуги наравне с другими, показатель оценки качества ( $P_{\text{услуг дост}}$ ) принимает значение 100 баллов

Если в образовательной организации, осуществляющей образовательную деятельность по основным общеобразовательным программам, образовательным программам среднего профессионального образования, основным программам профессионального обучения,



дополнительным общеобразовательным программам, не предусмотрены адаптированные образовательные программы и/или отсутствуют обучающиеся с ОВЗ (данные сведения должны подтверждаться официальной статистической отчетностью за календарный год, предшествующий году проведения независимой оценки качества условий осуществления образовательной деятельности) показатель оценки качества ( $П^{услуг}_{дост}$ ) принимает:

– значение 100 баллов при условии обеспечения 3 условий доступности: (1) наличие альтернативной версии сайта организации для инвалидов по зрению; (2) возможность предоставления образовательных услуг в дистанционном режиме или на дому; (3) помощь, оказываемая работниками организации, прошедшими необходимое обучение (инструктирование), по сопровождению инвалидов в помещении организации;

– значение 60 баллов при условии обеспечения 2-х условий доступности из представленных: (1) наличие альтернативной версии сайта организации для инвалидов по зрению; (2) возможность предоставления образовательных услуг в дистанционном режиме или на дому; (3) помощь, оказываемая работниками организации, прошедшими необходимое обучение (инструктирование), по сопровождению инвалидов в помещении организации;

– значение 20 баллов при условии обеспечения 1-го условия доступности из представленных: (1) наличие альтернативной версии сайта организации для инвалидов по зрению; (2) возможность предоставления образовательных услуг в дистанционном режиме или на дому; (3) помощь, оказываемая работниками организации, прошедшими необходимое обучение (инструктирование), по сопровождению инвалидов в помещении организации.

### ПОКАЗАТЕЛЬ 3.3

$$P_{уд}^{дост} = \left( \frac{U_{дост}}{Ч_{инв}} \right) \times 100, \quad (3.3)$$

где

$U_{дост}$  - число получателей услуг-инвалидов, удовлетворенных доступностью услуг для инвалидов;

$Ч_{инв}$  - число опрошенных получателей услуг-инвалидов.

### ИТОГО по КРИТЕРИЮ 3

$$K^3 = (0,3 \times P_{дост}^{орг} + 0,4 \times P_{дост}^{услуг} + 0,3 \times P_{уд}^{дост})$$

Рассчитывается с учетом значимости каждого показателя, характеризующего данный критерий

#### Критерий 4. «Доброжелательность, вежливость работников организации»

##### ПОКАЗАТЕЛЬ 4.1

$$\underline{\underline{П_{перв.конт}_{уд}}} = \left( \frac{\underline{\underline{у_{перв.конт}}}}{\underline{\underline{Ч_{общ}}}} \right) \times 100, \quad (4.1)$$

где

$у_{перв.конт}$  - число получателей услуг, удовлетворенных доброжелательностью, вежливостью работников организации, обеспечивающих первичный контакт и информирование получателя услуги;

$Ч_{общ}$  - общее число опрошенных получателей услуг.

##### ПОКАЗАТЕЛЬ 4.2

$$\underline{\underline{П_{показ.услуг}_{уд}}} = \left( \frac{\underline{\underline{у_{показ.услуг}}}}{\underline{\underline{Ч_{общ}}}} \right) \times 100, \quad (4.2)$$

где

$у_{показ.услуг}$  - число получателей услуг, удовлетворенных доброжелательностью, вежливостью работников организации, обеспечивающих непосредственное оказание услуги;

$Ч_{общ}$  - общее число опрошенных получателей услуг.

##### ПОКАЗАТЕЛЬ 4.3

$$\underline{\underline{П_{вежл.дист}_{уд}}} = \left( \frac{\underline{\underline{у_{вежл.дист}}}}{\underline{\underline{Ч_{общ}}}} \right) \times 100, \quad (4.3)$$

где

$у_{вежл.дист}$  - число получателей услуг, удовлетворенных доброжелательностью, вежливостью работников организации при использовании дистанционных форм взаимодействия;

$Ч_{общ}$  - общее число опрошенных получателей услуг.

## ИТОГО по КРИТЕРИЮ 4

$$K^4 = (0,4 \times \Pi_{\text{перв.конт}}^{\text{уд}} + 0,4 \times \Pi_{\text{оказ.услуг}}^{\text{уд}} + 0,2 \times \Pi_{\text{вежл.дист}}^{\text{уд}})$$

Рассчитывается с учетом значимости каждого показателя, характеризующего данный критерий

## Критерий 5. «Удовлетворенность условиями оказания услуг»

### ПОКАЗАТЕЛЬ 5.1

$$\Pi_{\text{реком}} = \left( \frac{Y_{\text{реком}}}{\text{Ч}_{\text{общ}}} \right) \times 100, \quad (5.1)$$

где

$Y_{\text{реком}}$  - число получателей услуг, которые готовы рекомендовать организацию родственникам и знакомым (могли бы ее рекомендовать, если бы была возможность выбора организации) (поставили от 6 до 10 баллов по шкале от 0 до 10);

$\text{Ч}_{\text{общ}}$  - общее число опрошенных получателей услуг.

### ПОКАЗАТЕЛЬ 5.2

$$\Pi_{\text{орг.усл}}^{\text{уд}} = \left( \frac{y_{\text{орг.усл}}}{\text{Ч}_{\text{общ}}} \right) \times 100, \quad (5.2)$$

где

$y_{\text{орг.усл}}$  - число получателей услуг, удовлетворенных организационными условиями предоставления услуг;

$\text{Ч}_{\text{общ}}$  - общее число опрошенных получателей услуг.

### ПОКАЗАТЕЛЬ 5.3

$$\Pi_{\text{уд}} = \left( \frac{Y_{\text{уд}}}{\text{Ч}_{\text{общ}}} \right) \times 100, \quad (5.3)$$

где

$U_{\text{реком}}$  - число получателей услуг, которые готовы рекомендовать организацию родственникам и знакомым (могли бы ее рекомендовать, если бы была возможность выбора организации);

$Ч_{\text{общ}}$  - общее число опрошенных получателей услуг.

### **ИТОГО по КРИТЕРИЮ 5**

$$K^5 = (0,3 \times P_{\text{реком}} + 0,2 \times P_{\text{орг.усл}}^{\text{уд}} + 0,5 \times P_{\text{уд}})$$

Рассчитывается с учетом значимости каждого показателя, характеризующего данный критерий

### **ИТОГО по образовательной организации**

$$S_n = \sum K_n^m / 5, \quad (6)$$

где

$S_n$  – показатель оценки качества n-ой организации;

$K_n^m$  – значения критериев оценки в n-ой организации

**А.2 Установленный нормативными правовыми актами объем информации (количество материалов/единиц информации) о деятельности образовательных организаций, которая должна быть размещена на общедоступных информационных ресурсах**

(к расчету показателя 1.1)

Таблица № 1.1 - Установленный нормативными правовыми актами объем информации на информационных стендах, расположенных в помещении образовательной организации

<b>Перечень информации</b>	<b>ОО</b>	<b>СПО</b>	<b>ГРАДАЦИИ ОЦЕНКИ</b>
1. Информация о месте нахождения образовательной организации, ее представительств и филиалов (при наличии)	+	+	1 – информация представлена, 0 – информация отсутствует
2. Информация о режиме, графике работы	+	+	1 – информация представлена, 0 – информация отсутствует
3. Информация о контактных телефонах и об адресах электронной почты	+	+	1 – информация представлена в полном объеме (указаны контактный(е) телефон(ы) и адрес(а) электронной почты), 0,5 – информация представлена частично (указаны контактный(е) телефон(ы) или адрес(а) электронной почты); 0 – информация отсутствует
4. Информация о структуре и об органах управления образовательной организации (в том числе: наименование структурных подразделений (органов управления); фамилии, имена, отчества и должности руководителей структурных подразделений; места нахождения структурных подразделений; адреса официальных сайтов в сети «Интернет» структурных подразделений (при наличии); адреса электронной почты структурных подразделений (при наличии))	+	+	1 – информация представлена в полном объеме, 0,5 - информация представлена частично (отсутствует информация хотя бы об одном структурном подразделении или требуемая информация представлена не в полном объеме); 0 – информация отсутствует
5. Лицензии на осуществление образовательной деятельности (с приложениями)	+	+	1 – информация представлена в полном объеме (с приложениями к лицензии), 0,5 – представлена лицензия на осуществление образовательной деятельности (без приложений); 0 – информация отсутствует
6. Свидетельства о государственной аккредитации (с приложениями)	+	+	1 – информация представлена в полном объеме (с приложениями к

Перечень информации	ОО	СПО	ГРАДАЦИИ ОЦЕНКИ
			свидетельству), 0,5 – представлено свидетельство о государственной аккредитации (без приложений); 0 – информация отсутствует
7. Локальные нормативные акты, предусмотренные частью 2 статьи 30 Федерального закона № 273-ФЗ (по основным вопросам организации и осуществления образовательной деятельности, в том числе регламентирующие правила приема обучающихся, режим занятий обучающихся, формы, периодичность и порядок текущего контроля успеваемости и промежуточной аттестации обучающихся, порядок и основания перевода, отчисления и восстановления обучающихся, порядок оформления возникновения, приостановления и прекращения отношений между образовательной организацией и обучающимися и (или) родителями (законными представителями) несовершеннолетних обучающихся)	+	+	1 – информация представлена в полном объеме (все указанные локальные акты), 0,5 – информация представлена частично (отсутствует хотя бы один из перечисленных актов); 0 – информация отсутствует
8. Документ о порядке оказания платных образовательных услуг, в том числе образец договора об оказании платных образовательных услуг, документ об утверждении стоимости обучения по каждой образовательной программе	+	+	1 – информация представлена в полном объеме, 0,5 – отсутствует один из указанных документов: образец договора об оказании платных образовательных услуг или документ об утверждении стоимости обучения по каждой образовательной программе; 0 – информация отсутствует
9. Информация о сроке действия государственной аккредитации образовательных программ (при наличии государственной аккредитации)	+	+*	1 – информация представлена, 0 – информация отсутствует; 99 – государственная аккредитация отсутствует
10. Информация об учебных планах с приложением их копий	+	+	1 – информация представлена в полном объеме (с приложением всех копий), 0,5 – представлена информация без копий, или не по всем программам; 0 – информация отсутствует
11. Образовательные организации, реализующие общеобразовательные	+	+*	1 – информация представлена, 0 – информация отсутствует;

<b>Перечень информации</b>	<b>ОО</b>	<b>СПО</b>	<b>ГРАДАЦИИ ОЦЕНКИ</b>
программы, дополнительно указывают наименование образовательной программы			99 – общеобразовательные программы не реализуются
12. Информация о результатах приема по каждой профессии, специальности среднего профессионального образования (при наличии вступительных испытаний), каждому направлению подготовки или специальности высшего образования с различными условиями приема (на места, финансируемые за счет бюджетных ассигнований федерального бюджета, бюджетов субъектов Российской Федерации, местных бюджетов и по договорам об образовании за счет средств физических и (или) юридических лиц) с указанием средней суммы набранных баллов по всем вступительным испытаниям, а также о результатах перевода, восстановления и отчисления	<b>X</b>	+	1 – информация представлена в полном объеме по всем профессиям, специальностям среднего/ дополнительного профессионального образования, 0,5 – информация представлена не по всем профессиям, специальностям среднего/ дополнительного профессионального образования; 0 – информация отсутствует
13. Информация о руководителе образовательной организации, его заместителях, руководителях филиалов образовательной организации (при их наличии), в том числе: фамилия, имя, отчество (при наличии) руководителя, его заместителей; должность руководителя, его заместителей; контактные телефоны; адреса электронной почты	+	+	1 – информация представлена в полном объеме (по всем сотрудникам); 0,5 - информация представлена частично (не по всем сотрудникам или не в полном объеме в соответствии с перечисленными требованиями); 0 – информация отсутствует
14. Информация о персональном составе педагогических работников: фамилия, имя, отчество (при наличии) работника; занимаемая должность (должности); преподаваемые дисциплины	+	+	1 – информация представлена в полном объеме (по всем сотрудникам); 0,5 - информация представлена частично (не по всем сотрудникам или не в полном объеме в соответствии с перечисленными требованиями); 0 – информация отсутствует
15. Информация об условиях питания обучающихся, в том числе инвалидов и лиц с ограниченными возможностями здоровья	+	+	1 – информация представлена, 0 – информация отсутствует
<b>ВСЕГО</b>	<b>14</b>	<b>15*</b>	

**Условные обозначения:**

ОО – общеобразовательные организации

СПО – организации среднего профессионального образования

«+» - информация должна быть представлена

«X» - информация не должна быть представлена/ информация (единица информации) не учитывается в расчете нормативного количества материалов/единиц информации

«+\*» - информация должна быть представлена при наличии в образовательной организации

\*\* Общее количество единиц информации, подлежащих к размещению ( $I_{\text{норм}}$ ), определяется с учетом типа образовательных организаций и условий предоставления образовательных услуг и уменьшенное на число отсутствующих в образовательной организации отдельных элементов деятельности (в таблице № данные элементы указаны со знаком «звездочка» - \*).

Таблица № 1.1.2 - Установленный нормативными правовыми актами объем информации на официальном сайте образовательной организации

Перечень информации	ОО	СПО	ГРАДАЦИИ ОЦЕНКИ
1. Информация о дате создания образовательной организации	+	+	1 – информация представлена, 0 – информация отсутствует
2. Информация об учредителе, учредителях образовательной организации, о представительствах и филиалах образовательной организации	+	+	1 – информация представлена, 0 – информация отсутствует
3. Информация о месте нахождения образовательной организации, ее представительств и филиалов (при наличии)	+	+	1 – информация представлена, 0 – информация отсутствует
4. Информация о режиме, графике работы	+	+	1 – информация представлена, 0 – информация отсутствует
5. Информация о контактных телефонах и об адресах электронной почты	+	+	1 – информация представлена в полном объеме (указаны контактный(е) телефон(ы) и адрес(а) электронной почты), 0,5 – информация представлена частично (указаны контактный(е) телефон(ы) или адрес(а) электронной почты); 0 – информация отсутствует
6. Информация о структуре и об органах управления образовательной организации (в том числе: наименование структурных подразделений (органов управления); фамилии, имена, отчества и должности руководителей структурных подразделений; места нахождения структурных подразделений; адреса официальных сайтов в сети «Интернет» структурных подразделений (при наличии); адреса электронной почты структурных подразделений (при наличии))	+	+	1 – информация представлена в полном объеме, 0,5 - информация представлена частично (отсутствует информация хотя бы об одном структурном подразделении или информация представлена не в полном объеме); 0 – информация отсутствует



Перечень информации	ОО	СПО	ГРАДАЦИИ ОЦЕНКИ
7. Сведения о наличии положений о структурных подразделениях (об органах управления) с приложением копий указанных положений (при их наличии)	+*	+*	1 – информация представлена в полном объеме, 0,5 - информация представлена частично (отсутствует информация хотя бы об одном структурном подразделении или информация представлена не в полном объеме); 0 – информация отсутствует; 99 - структурные подразделения отсутствуют
8. Устав образовательной организации	+	+	1 – информация представлена, 0 – информация отсутствует
9. Лицензии на осуществление образовательной деятельности (с приложениями)	+	+	1 – информация представлена в полном объеме (с приложениями к лицензии), 0,5 – представлена лицензии на осуществление образовательной деятельности (без приложений); 0 – информация отсутствует
10. Свидетельства о государственной аккредитации (с приложениями)	+	+	1 – информация представлена в полном объеме (с приложениями к свидетельству), 0,5 – представлено свидетельство на осуществление образовательной деятельности (без приложений); 0 – информация отсутствует
11. План финансово-хозяйственной деятельности образовательной организации, утвержденного в установленном законодательством Российской Федерации порядке, или бюджетные сметы образовательной организации	+	+	1 – информация представлена, 0 – информация отсутствует
12. Локальные нормативные акты, предусмотренные частью 2 статьи 30 Федерального закона № 273-ФЗ (по основным вопросам организации и осуществления образовательной деятельности, в том числе регламентирующие правила приема обучающихся, режим занятий)	+	+	1 – информация представлена в полном объеме (все указанные локальные акты), 0,5 – информация представлена частично (отсутствует хотя бы один из перечисленных)

<b>Перечень информации</b>	<b>ОО</b>	<b>СПО</b>	<b>ГРАДАЦИИ ОЦЕНКИ</b>
обучающихся, формы, периодичность и порядок текущего контроля успеваемости и промежуточной аттестации обучающихся, порядок и основания перевода, отчисления и восстановления обучающихся, порядок оформления возникновения, приостановления и прекращения отношений между образовательной организацией и обучающимися и (или) родителями (законными представителями) несовершеннолетних обучающихся), правила внутреннего распорядка обучающихся, правила внутреннего трудового распорядка и коллективный договор			актов); 0 – информация отсутствует
13. Отчет о результатах самообследования	+	+	1 – информация представлена, 0 – информация отсутствует
14. Документ о порядке оказания платных образовательных услуг, в том числе образец договора об оказании платных образовательных услуг, документ об утверждении стоимости обучения по каждой образовательной программе	+	+	1 – информация представлена в полном объеме, 0,5 – отсутствует один из указанных документов: образец договора об оказании платных образовательных услуг или документ об утверждении стоимости обучения по каждой образовательной программе; 0 – информация отсутствует
15. Документ об установлении размера платы, взимаемой с родителей (законных представителей) за присмотр и уход за детьми, осваивающими образовательные программы дошкольного образования в организациях, осуществляющих образовательную деятельность, за содержание детей в образовательной организации, реализующей образовательные программы начального общего, основного общего или среднего общего образования, если в такой образовательной организации созданы условия для проживания обучающихся в интернате, либо за осуществление присмотра и ухода за детьми в группах продленного дня в образовательной организации, реализующей образовательные	+	X	1 – информация представлена, 0 – информация отсутствует

<b>Перечень информации</b>	<b>ОО</b>	<b>СПО</b>	<b>ГРАДАЦИИ ОЦЕНКИ</b>
программы начального общего, основного общего или среднего общего образования			
16. Предписания органов, осуществляющих государственный контроль (надзор) в сфере образования, отчеты об исполнении таких предписаний	+	+	1 – информация представлена в полном объеме, 0,5 – при наличии предписания органов, осуществляющих государственный контроль (надзор) в сфере образования, отсутствует отчет об исполнении такого предписания; 0 – информация отсутствует
17. Информация о реализуемых уровнях образования	+	+	1 – информация представлена, 0 – информация отсутствует
18. Информация о формах обучения	+	+	1 – информация представлена, 0 – информация отсутствует
19. Информация о нормативных сроках обучения	+	+	1 – информация представлена, 0 – информация отсутствует
20. Информация о сроке действия государственной аккредитации образовательных программ (при наличии государственной аккредитации)	+*	+*	1 – информация представлена, 0 – информация отсутствует; 99 – государственная аккредитация отсутствует
21. Информация об описании образовательных программ с приложением их копий	+	+	1 – информация представлена в полном объеме (с приложением всех копий), 0,5 – представлена информация без копий, или не по всем программам; 0 – информация отсутствует
22. Информация об учебных планах с приложением их копий	+	+	1 – информация представлена в полном объеме (с приложением всех копий), 0,5 – представлена информация без копий, или не по всем программам; 0 – информация отсутствует
23. Аннотации к рабочим программам дисциплин (по каждой дисциплине в составе образовательной программы) с приложением их копий (при наличии)	+	+	1 – информация представлена в полном объеме (с приложением всех копий), 0,5 – представлена информация без копий, или не по всем программам; 0 – информация отсутствует

Перечень информации	ОО	СПО	ГРАДАЦИИ ОЦЕНКИ
24. Информация о календарных учебных графиках с приложением их копий	+	+	1 – информация представлена в полном объеме (с приложением всех копий), 0,5 – представлена информация без копий, или не по всем программам; 0 – информация отсутствует
25. Информация о методических и иных документах, разработанных образовательной организацией для обеспечения образовательного процесса	+	+	1 – информация представлена, 0 – информация отсутствует
26. Информация о реализуемых образовательных программах, в том числе о реализуемых адаптированных образовательных программах, с указанием учебных предметов, курсов, дисциплин (модулей), практики, предусмотренных соответствующей образовательной программой	+	+	1 – информация представлена, 0 – информация отсутствует
27. Информация об использовании при реализации указанных образовательных программ электронного обучения и дистанционных образовательных технологий	+	+	1 – информация представлена, 0 – информация отсутствует
28. Информация о численности обучающихся по реализуемым образовательным программам за счет бюджетных ассигнований федерального бюджета, бюджетов субъектов Российской Федерации, местных бюджетов и по договорам об образовании за счет средств физических и (или) юридических лиц; о численности обучающихся, являющихся иностранными гражданами; о языках, на которых осуществляется образование (обучение); о заключенных и планируемых к заключению договорах с иностранными и (или) международными организациями по вопросам образования и науки	+	+	1 – информация представлена, 0 – информация отсутствует
29. Образовательные организации, реализующие общеобразовательные программы, дополнительно указывают наименование образовательной программы	+	+*	1 – информация представлена, 0 – информация отсутствует; 99 – общеобразовательные программы не реализуются
30. Уровень образования	<b>X</b>	+	1 – информация представлена, 0 – информация отсутствует; 99

Перечень информации	ОО	СПО	ГРАДАЦИИ ОЦЕНКИ
			– информация не требуется для данного типа организаций
31. Код и наименование профессии, специальности, направления подготовки	X	+	1 – информация представлена, 0 – информация отсутствует
32. Информация о направлениях и результатах научной (научно-исследовательской) деятельности и научно-исследовательской базе для ее осуществления (для образовательных организаций высшего образования и организаций дополнительного профессионального образования)	X	+	1 – информация представлена, 0 – информация отсутствует
33. Информация о результатах приема по каждой профессии, специальности среднего профессионального образования (при наличии вступительных испытаний), каждому направлению подготовки или специальности высшего образования с различными условиями приема (на места, финансируемые за счет бюджетных ассигнований федерального бюджета, бюджетов субъектов Российской Федерации, местных бюджетов и по договорам об образовании за счет средств физических и (или) юридических лиц) с указанием средней суммы набранных баллов по всем вступительным испытаниям, а также о результатах перевода, восстановления и отчисления	X	+	1 – информация представлена в полном объеме по всем профессиям, специальностям среднего/ дополнительного профессионального образования, 0,5 – информация представлена не по всем профессиям, специальностям среднего/ дополнительного профессионального образования; 0 – информация отсутствует
34. Информация о федеральных государственных образовательных стандартах и об образовательных стандартах с приложением их копий (при наличии)	+	+	1 – информация представлена в полном объеме (информация о федеральных государственных образовательных стандартах и об образовательных стандартах с приложением (ссылками)), 0,5 – представлена информация без приложений; 0 – информация отсутствует
35. Информация о руководителе образовательной организации, его заместителях, в том числе: фамилия, имя, отчество (при наличии) руководителя, его заместителей; должность руководителя, его	+	+	1 – информация представлена в полном объеме (по всем сотрудникам); 0,5 – информация представлена частично (не по всем

Перечень информации	ОО	СПО	ГРАДАЦИИ ОЦЕНКИ
заместителей; контактные телефоны; адреса электронной почты			сотрудникам или не в полном объеме в соответствии с перечисленными требованиями); 0 – информация отсутствует
36. Информация о персональном составе педагогических работников с указанием уровня образования, квалификации и опыта работы, в том числе: фамилия, имя, отчество (при наличии) работника; занимаемая должность (должности); преподаваемые дисциплины; ученая степень (при наличии); ученое звание (при наличии); наименование направления подготовки и (или) специальности; данные о повышении квалификации и (или) профессиональной переподготовке (при наличии); общий стаж работы; стаж работы по специальности	+	+	1 – информация представлена в полном объеме (по всем сотрудникам); 0,5 - информация представлена частично (не по всем сотрудникам или не в полном объеме в соответствии с перечисленными требованиями); 0 – информация отсутствует
37. Информация о местах осуществления образовательной деятельности, включая места, не указываемые в соответствии с Федеральным законом № 273-ФЗ в приложении к лицензии на осуществление образовательной деятельности, в том числе: места осуществления образовательной деятельности по дополнительным профессиональным программам; места осуществления образовательной деятельности по основным программам профессионального обучения; места осуществления образовательной деятельности при использовании сетевой формы реализации образовательных программ; места проведения практики; места проведения практической подготовки обучающихся; места проведения государственной итоговой аттестации	+	+	1 – информация представлена в полном объеме; 0,5 - информация представлена частично (не по всем местам осуществления образовательной деятельности или не в полном объеме в соответствии с перечисленными требованиями); 0 – информация отсутствует
38. Информация о материально-техническом обеспечении образовательной деятельности (в том числе: наличие оборудованных учебных кабинетов, объектов для проведения практических занятий, библиотек, объектов спорта, средств обучения и воспитания, в том числе	+	+	1 – информация представлена в полном объеме; 0,5 - информация представлена частично (не в полном объеме в соответствии с перечисленными

<b>Перечень информации</b>	<b>ОО</b>	<b>СПО</b>	<b>ГРАДАЦИИ ОЦЕНКИ</b>
приспособленных для использования инвалидами и лицами с ограниченными возможностями здоровья			требованиями); 0 – информация отсутствует
39. Информация об обеспечении доступа в здания образовательной организации инвалидов и лиц с ограниченными возможностями здоровья	+	+	1 – информация представлена, 0 – информация отсутствует
40. Информация об условиях питания обучающихся, в том числе инвалидов и лиц с ограниченными возможностями здоровья	+	+	1 – информация представлена, 0 – информация отсутствует
41. Информация об условиях охраны здоровья обучающихся, в том числе инвалидов и лиц с ограниченными возможностями здоровья	+	+	1 – информация представлена, 0 – информация отсутствует
42. Информация о доступе к информационным системам и информационно-телекоммуникационным сетям, в том числе приспособленным для использования инвалидами и лицами с ограниченными возможностями здоровья	+	+	1 – информация представлена, 0 – информация отсутствует
43. Информация об электронных образовательных ресурсах, к которым обеспечивается доступ обучающихся, в том числе приспособленных для использования инвалидами и лицами с ограниченными возможностями здоровья	+	+	1 – информация представлена, 0 – информация отсутствует
44. Информация о наличии специальных технических средств обучения коллективного и индивидуального пользования для инвалидов и лиц с ограниченными возможностями здоровья	+	+	1 – информация представлена, 0 – информация отсутствует
45. Информация о наличии и условиях предоставления обучающимся стипендий, мер социальной поддержки	+	+	1 – информация представлена, 0 – информация отсутствует
46. Информация о наличии общежития, интерната, в том числе приспособленных для использования инвалидами и лицами с ограниченными возможностями здоровья, количестве жилых помещений в общежитии, интернате для иногородних обучающихся, формировании платы за проживание в общежитии	+*	+*	1 – информация представлена, 0 – информация отсутствует; 99 – общежитие/интернат отсутствует/ не предусмотрены

<b>Перечень информации</b>	<b>ОО</b>	<b>СПО</b>	<b>ГРАДАЦИИ ОЦЕНКИ</b>
47. Информация о трудоустройстве выпускников	X	+	1 – информация представлена, 0 – информация отсутствует
48. Информация об объеме образовательной деятельности, финансовое обеспечение которой осуществляется за счет бюджетных ассигнований федерального бюджета, бюджетов субъектов Российской Федерации, местных бюджетов, по договорам об образовании за счет средств физических и (или) юридических лиц	+	+	1 – информация представлена, 0 – информация отсутствует
49. Информация о поступлении финансовых и материальных средств и об их расходовании по итогам финансового года	+	+	1 – информация представлена, 0 – информация отсутствует
50. Информация о количестве вакантных мест для приема (перевода) по каждой образовательной программе, профессии, специальности, направлению подготовки (на места, финансируемые за счет бюджетных ассигнований федерального бюджета, бюджетов субъектов Российской Федерации, местных бюджетов, по договорам об образовании за счет средств физических и (или) юридических лиц)	+	+	1 – информация представлена в полном объеме по всем образовательным программам; 0,5 – информация представлена частично (отсутствует информация хотя бы по одной образовательной программе, профессии, специальности, направлению подготовки); 0 – информация отсутствует
<b>ВСЕГО</b>	<b>45*</b>	<b>49*</b>	



**ПРИЛОЖЕНИЕ В**  
**Анкета для получателей образовательных услуг**

**В.1 Опросная онлайн-анкета для получателей образовательных услуг**

Наименование муниципального образования Свердловской области, в котором расположена образовательная организация (*выбор из перечня*).

*Для г.Екатеринбург – дополнительно – выбор района города*

---

Выберите тип образовательной организации:

1. общеобразовательная организация
2. организация среднего профессионального образования

Образовательная организация (*выбор из перечня*)

---

**ДЕМОНСТРАЦИЯ ПОСЛЕ ВЫБОРА ОРГАНИЗАЦИИ КАРТОЧКИ СВЕДЕНИЙ О НЕЙ**  
*(наименование, тип организации, ИНН, адрес, телефон, электронная почта)*

Уважаемый участник опроса!

Опрос проводится в целях выявления мнения граждан о качестве условий осуществления образовательной деятельности образовательными организациями.

Пожалуйста, ответьте на вопросы анкеты. Ваше мнение позволит улучшить работу образовательной организации и повысить качество оказания услуг населению.

Опрос проводится анонимно. Ваши фамилию, имя, отчество, контактные телефоны указывать не нужно. Конфиденциальность высказанного Вами мнения о качестве условий оказания услуг образовательными организациями гарантируется.

**Вы:**

1. обучающийся
2. родитель (законный представитель)

**Ваш ВОЗРАСТ**

....., (полных лет)      **ЕСЛИ меньше 14 лет, ЗАВЕРШИТЬ ОПРОС**

**Ваш ПОЛ**

1. мужской
2. женский

**1. При посещении организации обращались ли Вы к информации о ее деятельности, размещенной на информационных стендах в помещениях организации?**

1. Да
2. Нет (переход к вопросу 3)

**2. Удовлетворены ли Вы открытостью, полнотой и доступностью информации о деятельности организации, размещенной на информационных стендах в помещении организации?**

1. Да
2. Нет

3. Пользовались ли Вы официальным сайтом образовательной организации, чтобы получить информацию о ее деятельности?
1. Да
  2. Нет (переход к вопросу 5)
4. Удовлетворены ли Вы открытостью, полнотой и доступностью информации о деятельности организации, размещенной на ее официальном сайте в информационно-телекоммуникационной сети «Интернет»?
1. Да
  2. Нет
5. Удовлетворены ли Вы комфортностью условий предоставления услуг в организации (наличие комфортной зоны отдыха (ожидания), оборудованной соответствующей мебелью, наличие и понятность навигации внутри организации, наличие и доступность питьевой воды, наличие и доступность санитарно-гигиенических помещений, санитарное состояние помещений организации)?
1. Да
  2. Нет
6. Имеете ли Вы (или лицо, представителем которого Вы являетесь) установленную группу инвалидности?
1. Да
  2. Нет (переход к вопросу 8)
7. Удовлетворены ли Вы доступностью образовательных услуг для инвалидов в образовательной организации?
1. Да
  2. Нет
8. Удовлетворены ли Вы доброжелательностью и вежливостью работников организации, обеспечивающих первичный контакт и информирование получателя услуги при непосредственном обращении в организацию (администраторы, работники учебной части, сотрудники пункта охраны, гардероба и прочие работники)?
1. Да
  2. Нет
9. Удовлетворены ли Вы доброжелательностью и вежливостью работников организации, обеспечивающих непосредственное оказание образовательной услуги при обращении в организацию (например: преподаватели, учителя, тренеры, инструкторы и другие педагогические работники)?
1. Да
  2. Нет
10. Пользовались ли Вы какими-либо дистанционными способами взаимодействия с организацией (телефон, электронная почта, электронный сервис (форма для подачи электронного обращения (жалобы, предложения), получение консультации по образовательным услугам), раздел «Часто задаваемые вопросы», анкета для опроса граждан на сайте)?
1. Да
  2. Нет (переход к вопросу 12)
11. Удовлетворены ли Вы доброжелательностью и вежливостью работников организации, с которыми взаимодействовали в дистанционной форме (по телефону, по электронной почте, с помощью электронных сервисов (для подачи электронного обращения (жалобы, предложения), получения консультации по образовательным услугам) и в прочих дистанционных формах)?

1. Да
2. Нет

**12. Готовы ли Вы рекомендовать данную организацию родственникам и знакомым (или могли бы Вы ее рекомендовать, если бы была возможность выбора организации)?**

1. Да
2. Нет

**13. Удовлетворены ли Вы удобством графика работы организации?**

1. Да
2. Нет

**14. Удовлетворены ли Вы в целом условиями оказания услуг в организации?**

1. Да
2. Нет

*Вопрос 15 задается только родителям/ законным представителям обучающихся*

*(Комментарий: Данный вопрос не задается в образовательных организациях для детей, оставшихся без попечения родителей (детских домах))*

**15. Удовлетворены ли Вы работой образовательной организации с родителями (педагогическое просвещение, консультации по воспитанию и обучению ребенка)?**

1. Да
2. Нет

**16. Ваши предложения по улучшению условий оказания услуг в данной организации:**

---

---

**17. Вы также можете оставить отзыв об организации на официальном сайте для размещения информации о государственных (муниципальных) учреждениях <http://bus.gov.ru>. (Респондент имеет возможность перейти по гиперссылке на портал <http://bus.gov.ru>)**

**Благодарим Вас за участие в опросе!**

## **В.2 Опросная анкета для заочного анкетирования получателей образовательных услуг**

Уважаемый участник опроса!

Опрос проводится в целях выявления мнения граждан о качестве условий осуществления образовательной деятельности образовательными организациями.

Пожалуйста, ответьте на вопросы анкеты. Ваше мнение позволит улучшить работу образовательной организации и повысить качество оказания услуг населению.

Опрос проводится анонимно. Ваши фамилию, имя, отчество, контактные телефоны указывать не нужно. Конфиденциальность высказанного Вами мнения о качестве условий оказания услуг образовательными организациями гарантируется.

**T1. Укажите, пожалуйста, название населенного пункта, в котором расположена образовательная организация, в которой Вы обучаетесь/ обучается Ваш ребенок/ ребенок, законным представителем которого Вы являетесь (напишите)**

---

**T2. Укажите название образовательной организации, которую Вы оцениваете (напишите, по возможности, полное название)**

---

---

**1. При посещении организации обращались ли Вы к информации о ее деятельности, размещенной на информационных стендах в помещениях организации?**

1. Да

2. Нет (переход к вопросу 3)

**2. Удовлетворены ли Вы открытостью, полнотой и доступностью информации о деятельности организации, размещенной на информационных стендах в помещении организации?**

1. Да

2. Нет

**3. Пользовались ли Вы официальным сайтом образовательной организации, чтобы получить информацию о ее деятельности?**

1. Да

2. Нет (переход к вопросу 5)

**4. Удовлетворены ли Вы открытостью, полнотой и доступностью информации о деятельности организации, размещенной на ее официальном сайте в информационно-телекоммуникационной сети «Интернет»?**

1. Да

2. Нет

**5. Удовлетворены ли Вы комфортностью условий предоставления услуг в организации (наличие комфортной зоны отдыха (ожидания), оборудованной соответствующей мебелью, наличие и понятность навигации внутри организации, наличие и доступность питьевой воды, наличие и доступность санитарно-гигиенических помещений, санитарное состояние помещений организации)?**

1. Да

2. Нет

**6. Имеете ли Вы (или лицо, представителем которого Вы являетесь) установленную группу инвалидности?**

1. Да

2. Нет (переход к вопросу 8)

**7. Удовлетворены ли Вы доступностью образовательных услуг для инвалидов в образовательной организации?**

1. Да

2. Нет

**8. Удовлетворены ли Вы доброжелательностью и вежливостью работников организации, обеспечивающих первичный контакт и информирование получателя услуги при непосредственном обращении в организацию (администраторы, работники учебной части, сотрудники пункта охраны, гардероба и прочие работники)?**

1. Да

2. Нет

**9. Удовлетворены ли Вы доброжелательностью и вежливостью работников организации, обеспечивающих непосредственное оказание образовательной услуги при обращении в организацию (например: преподаватели, учителя, тренеры, инструкторы и другие педагогические работники)?**

1. Да

2. Нет

**10. Пользовались ли Вы какими-либо дистанционными способами взаимодействия с организацией (телефон, электронная почта, электронный сервис (форма для подачи электронного обращения (жалобы, предложения), получение консультации по образовательным услугам), раздел «Часто задаваемые вопросы», анкета для опроса граждан на сайте)?**

1. Да

2. Нет (переход к вопросу 12)

**11. Удовлетворены ли Вы доброжелательностью и вежливостью работников организации, с которыми взаимодействовали в дистанционной форме (по телефону, по электронной почте, с помощью электронных сервисов (для подачи электронного обращения (жалобы, предложения), получения консультации по образовательным услугам) и в прочих дистанционных формах)?**

1. Да

2. Нет

**12. Готовы ли Вы рекомендовать данную организацию родственникам и знакомым (или могли бы Вы ее рекомендовать, если бы была возможность выбора организации)?**

1. Да

2. Нет

**13. Удовлетворены ли Вы удобством графика работы организации?**

1. Да

2. Нет

**14. Удовлетворены ли Вы в целом условиями оказания услуг в организации?**

1. Да

2. Нет

*Вопрос 15 предназначен только родителям/ законным представителям обучающихся, если Вы – ОБУЧАЮЩИЙСЯ, ПЕРЕЙДИТЕ К ВОПРОСУ 16.*

*(Комментарий: Данный вопрос не задается в образовательных организациях для детей, оставшихся без попечения родителей (детских домах))*

**15. Удовлетворены ли Вы работой образовательной организации с родителями (педагогическое просвещение, консультации по воспитанию и обучению ребенка)?**

1. Да
2. Нет

**16. Ваши предложения по улучшению условий оказания услуг в данной организации:**

---

---

*Сообщите, пожалуйста, несколько сведений о себе:*

**К1: Отметьте, пожалуйста, кем Вы являетесь:**

1. обучающийся
2. родитель (законный представитель)

**К2. Ваш ВОЗРАСТ**

..... (полных лет)

**К3. Ваш ПОЛ**

1. мужской
2. женский

**ДАТА**

заполнения анкеты:

\_\_\_\_\_  
*Укажите число, месяц, год*

**Ваша подпись**

\_\_\_\_\_  
*Подпись лица, заполнившего анкету*

***ВНИМАНИЕ: без указания даты оценки (заполнения анкеты) и Вашей подписи, Ваш голос НЕ БУДЕТ УЧТЕН.***

Вы также можете оставить отзыв об организации на официальном сайте для размещения информации о государственных (муниципальных) учреждениях <http://bus.gov.ru>, посетив данный портал.

**Благодарим Вас за участие в опросе!**

## ПРИЛОЖЕНИЕ С

### Инструкция для экспертов по осуществлению сбора данных (мониторинга)

Уважаемый эксперт!

В рамках сбора данных по условиям осуществления образовательной деятельности Вам необходимо осуществить следующие процедуры:

1 Получить доступ к персональному личному кабинету (ЛК Э). Доступ к блокам онлайн-анкеты «соответствие информации об образовательной организации, размещенной на официальном сайте организации» и «наличие и функционирование дистанционных способов взаимодействия с получателями услуг» предоставляется сразу после активации руководителем проекта личного кабинета эксперта на Платформе.

Сразу после получения доступа Вам будут доступны для заполнения блок 1.1.2 (Соответствие информации о деятельности образовательной организации, на официальном САЙТЕ образовательной организации в сети Интернет, и требований к ней, установленным нормативными правовыми актами) и блоки 1.2 (Наличие на официальном сайте образовательной организации информации о дистанционных способах обратной связи и взаимодействия с получателями услуг и их функционирование) и 1.3 (Сведения о популяризации официального сайта для размещения информации о государственных и муниципальных учреждениях в информационно-телекоммуникационной сети «Интернет» (далее – сайт bus.gov.ru)

2 Произвести оценку официального сайта образовательной организации по показателям, представленным в блоках 1.1.2, 1.2 и 1.3, и загрузить на Платформу в электронную анкету Эксперта все требуемые скриншоты и аудиозаписи не позднее 3-х календарных дней со дня совершенного выезда в образовательное учреждение согласно утвержденному графику:

– По блоку **1.1.2** (оценка представленности информации на сайте организации) в онлайн-анкету эксперта на Платформе необходимо загрузить:

1) СКРИНШОТ главной страницы официального сайта организации;

2) Не менее 20 скриншотов, подтверждающих наличие/ отсутствие данных по оцениваемым показателям на официальном сайте организации;

3) Весь материал должен быть зафиксирован экспертом во время работы и загружен на электронную платформу Исполнителя.

– **Блок 1.2** (Наличие на официальном сайте образовательной организации информации о дистанционных способах обратной связи и взаимодействия с получателями услуг и их функционирование) заполняется по результатам проверки (контрольного мониторинга) функционирования дистанционных способов обратной связи

Контрольный мониторинг функционирования дистанционных способов обратной связи осуществляется по ВСЕМ способам дистанционного взаимодействия, представленным на официальном сайте оцениваемой образовательной организации.

1) Функционирование телефонной линии:

Вам необходимо сделать звонок (с обязательной аудиозаписью) в образовательную организацию по контактному телефону, указанному на официальном сайте образовательной организации. Текст звонка: *«Здравствуйте, я хотел (-а) бы узнать расписание приема посетителей руководителем образовательной организации».*

В обязательном порядке осуществляется аудиозапись звонка, которую затем Вы должны загрузить на Платформу.

2) Функционирование электронной почты образовательной организации:

Направьте в образовательную организацию на электронный адрес, указанный на сайте, запрос о графике работы образовательного учреждения. Текст письма: *«Здравствуйте, я хотел (-а) бы узнать график работы Вашей образовательной организации».*

При получении ответа от образовательной организации Вам необходимо загрузить скриншот ответа, подтверждающий получение ответа с адреса электронной почты ОУ, на Платформу.

3) Функционирование формы обратной связи:

Вы заполняете форму обратной связи на официальном сайте образовательной организации (при наличии). Текст запроса: *«Здравствуйте, я хотел (-а) бы узнать, организовано ли в Вашем учреждении питание обучающихся/ воспитанников? Как именно? Платное или бесплатное?».* В качестве контакта для ответа на запрос Вы должны указать свою электронную почту. В обязательном порядке сделайте скриншот заполненной формы обратной связи с запросом ПЕРЕД отправкой.

При получении ответа от образовательной организации на запрос по форме обратной связи загрузите скриншот ответа, подтверждающий получение ответа с адреса электронной почты ОУ, на Платформу.

4) Функционирование анкеты получателей услуг/ актуальность гиперссылки на анкету:

Протестируйте возможность заполнения анкеты получателем услуг, для этого перейдите по гиперссылке на анкету и заполните ее. При успешном старте анкеты сделайте скриншоты начальной страницы анкеты и страницы ее завершения.

По блоку 1.2 в онлайн-анкету эксперта на Платформе необходимо загрузить:

1) Не менее 1 скриншота страницы официального сайта организации с указанием дистанционных способов взаимодействия с образовательной организацией;



2) Аудиозапись телефонного звонка в организацию и ответа на него (при функционировании способа);

3) Скриншот ответа образовательной организации на запрос по электронной почте, подтверждающий получение ответа с адреса электронной почты ОУ (при функционировании). Скриншот направленного запроса, оставшегося без ответа (при НЕ функционировании способа);

4) Скриншот заполненной формы обратной связи с запросом, сохраненный ПЕРЕД отправкой запроса (при НЕ функционировании способа). Скриншот ответа от образовательной организации на запрос по форме обратной связи, подтверждающий получение ответа с адреса электронной почты ОУ;

5) Скриншот страницы анкеты (при функционировании на сайте анкеты получателей услуг/ гиперссылки на нее);

6) Весь материал должен быть зафиксирован экспертом во время работы и загружен на электронную платформу Исполнителя.

– По блоку **1.3** (популяризация сайта bus.gov.ru) в онлайн-анкету эксперта на Платформе необходимо загрузить:

1) скриншоты страниц официальных сайтов образовательной организации, подтверждающих наличие/отсутствие на них информации о популяризации официального сайта bus.gov.ru по каждому показателю данного пункта

2) Весь материал должен быть зафиксирован экспертом во время работы и загружен на электронную платформу Исполнителя.

3 Осуществить очный выезд в образовательную организацию в соответствии с утвержденным графиком:

– В рамках выезда Вы должны заполнить Акт выезда в образовательную организацию и по окончании контроля завизировать его руководителем образовательной организации подписью (с расшифровкой) и печатью образовательной организации;

– Осуществить проверку сведений об общей численности обучающихся/ воспитанников, и численности обучающихся с ОВЗ (в течение календарного года, предшествующего году проведения независимой оценки качества), запросив у образовательной организации данные из федеральной статистической отчетности. Сделать **фото/ скан** предоставленного документа (соответствующей формы федеральной статистической отчетности) и загрузить его на электронную Платформу Исполнителя;

– Обеспечить **фотофиксацию** условий осуществления образовательной деятельности по показателям НОК (качество фотографий: не менее 240 DPI, соответствующих стандарту HD и выше):

**п.1.1.1 акта** (в отношении наличия стендов и имеющейся на них информации):

- 1) одно общее фото стенда;
- 2) фото **каждого** размещенного документа на стенде.

**п.2.1 акта** (комфортность условий):

1) фото **каждого** имеющего комфортного условия, а именно:

– по п.п.1 (наличие комфортной зоны отдыха (ожидания), оборудованной соответствующей мебелью) – фото соответствующей зоны;

– по п.п.2 (наличие и понятность навигации внутри организации) – фото элементов навигации;

– по п.п.3 (наличие и доступность питьевой воды) – фото кулера/ иного источника **питьевой** воды;

– по п.п.4 (наличие и доступность санитарно-гигиенических помещений) – фото туалетных комнат;

– по п.п.5 (санитарное состояние помещений организации) – фото санитарного состояния помещений, подтверждающее наличие или отсутствие замечаний.

**п. 3.1 акта** (оборудованность помещений и территории организации с учетом доступности для инвалидов/ лиц с ОВЗ):

1) фото, подтверждающие факт наличия **каждого** условия по показателям данного пункта, а именно:

– по п.п.1 (оборудование входных групп пандусами (подъемными платформами)) – фото входных групп;

– по п.п.2 (наличие выделенных стоянок для автотранспортных средств инвалидов) – фото стоянки/ выделенных мест для автотранспортных средств инвалидов;

– по п.п.3 (наличие адаптированных лифтов, поручней, расширенных дверных проемов) – фото адаптированных лифтов/поручней/ расширенных дверных проемов;

– по п.п.4 (наличие сменных кресел-колясок) – фото;

– по п.п.5 (наличие специально оборудованных санитарно-гигиенических помещений в организации) – фото санитарно-гигиенических помещений, оборудованных для лиц с ОВЗ/ инвалидов.

**п. 3.2 акта** (обеспечение условий доступности образовательных услуг для инвалидов/ лиц с ОВЗ):

1) фото, подтверждающие факт наличия **каждого** условия по показателям данного пункта, а именно:

– по п.п.1 (дублирование для инвалидов по слуху и зрению звуковой и зрительной информации) – фото/ аудио;

– по п.п.2 (дублирование надписей, знаков и иной текстовой и графической информации знаками, выполненными рельефно-точечным шрифтом Брайля) – фото надписей;

– по п.п.3 (возможность представления инвалидам по слуху (слуху и зрению) услуг сурдопереводчика (тифлосурдопереводчика)) – фото/ скан договора (трудового договора) с соответствующими специалистами;

– по п.п.4 (наличие альтернативной версии официального сайта организации в сети "Интернет" для инвалидов по зрению) – скриншот главной страницы альтернативной версии сайта;

– по п.п.5 (помощь, оказываемая работниками организации, прошедшими необходимое обучение (инструктирование), возможность сопровождения работниками организации) – фото/скан документа о назначении соответствующего работника организации, документа о прохождении соответствующего обучения работников организации:

– по п.п.6 (наличие возможности предоставления образовательных услуг в дистанционном режиме или на дому) – фото/ скан соответствующих локальных нормативных актов организации, регламентирующих обучение в дистанционном режиме или на дому.

Весь фотоматериал должен быть снят непосредственно во время выезда в образовательную организацию.

Не позднее 3-х календарных дней после совершения выезда в образовательную организацию в соответствии с утвержденным графиком загрузить в онлайн-анкету эксперта на Платформе зафиксированные в акте выезда данные и загрузить не менее 10 фотографий, фиксирующих условия образовательной деятельности образовательной организации по показателям 1.1.1, 2.1., 3.1., 3.2, а также фото/ скан формы статистической отчетности образовательной организации, подтверждающей численность обучающихся,

4 В условиях сохраняющихся рисков и ограничений в связи с пандемией COVID-19 Вы обязаны:

1) Осуществить выезд в образовательную организацию строго в согласованный с администрацией ОУ день и время;

2) Строго соблюдать процедуры по обеспечению безопасности посещения, принятые в образовательной организации;

3) На момент совершения выезда у Вас должны отсутствовать признаки простудного заболевания (повышенная температура тела, кашель, насморк). Допуск в образовательную организацию осуществляется исключительно после термометрии и без признаков острого респираторного заболевания;

4) Иметь при себе актуальный документ об отсутствии COVID-19 (отрицательный результат ПЦР-теста на COVID-19, полученный не ранее, чем за 72 часа до выезда в образовательную организацию);

5) В обязательном порядке находиться в образовательной организации в защитных средствах (в маске и перчатках), при себе иметь кожный антисептик с содержанием этилового спирта не менее 70%;

**ПРИЛОЖЕНИЕ D**  
**Акты выездов в образовательную организацию**

**D.1 Акт выезда в образовательную организацию, реализующую программы общего образования**

<b>Наименование образовательной организации</b>			
<b>ИНН</b>			
<b>Официальный адрес образовательной организации</b>			
<b>Фактические адреса местонахождения зданий образовательной организации</b>			
<b>ДАТА выезда</b>			
<b>Время выезда</b>	<b>начало: , , , , ч , , , , мин</b>	<b>окончание: , , , , ч , , , , мин</b>	
<b>ФИО эксперта</b>			
<b>ЧИСЛЕННОСТЬ ОБУЧАЮЩИХСЯ<sup>2</sup> в образовательной организации (в течение календарного года, предшествующего году проведения независимой оценки качества):</b>			
<b>Общая численность обучающихся в организации</b>			
<b>Численность обучающихся в возрасте 14 лет и старше</b>			
<b>Численность обучающихся с ОВЗ</b>			
<b>Наличие в организации адаптированных образовательных программ<sup>3</sup></b>		<b>1. ДА</b>	<b>2. НЕТ</b>
<b>ХАРАКТЕРИСТИКА ЗДАНИЯ ОРГАНИЗАЦИИ</b>			
<b>Расположение образовательной организации в здании исторического, культурного и архитектурного наследия</b>		<b>1. ДА</b>	<b>2. НЕТ</b>
<b>Наличие решения органов по охране и использованию памятников истории и культуры соответствующего уровня и органов социальной защиты населения о невозможности выполнения требований по обеспечению доступности для инвалидов в части: оборудования входных групп пандусами (подъемными платформами); наличия адаптированных лифтов, поручней, расширенных дверных проемов; наличия специально оборудованных санитарно-гигиенических помещений в организации (ЗАПОЛНЯЕТСЯ ПРИ РАСПОЛОЖЕНИИ ОРГАНИЗАЦИИ В ЗДАНИИ ИСТОРИЧЕСКОГО, КУЛЬТУРНОГО И АРХИТЕКТУРНОГО НАСЛЕДИЯ)</b>		<b>1. ДА</b>	<b>2. НЕТ</b>
<b>Официальный сайт:</b>			

<sup>2</sup> Подтверждается предоставлением организацией сведений из федеральной статистической отчетности

<sup>3</sup> Подтверждается соответствующими локальными нормативными актами организации

**1.1.1. Отметьте наличие и полноту информации о деятельности образовательной организации, размещенной на информационных СТЕНДАХ, расположенных в помещении организации**

Перечень информации	Информация представлена	Информация представлена ЧАСТИЧНО	Информация НЕ представлена	Описание градаций оценки
<b>I. Основные сведения</b>				
1. Информация о месте нахождения образовательной организации, ее представительств и филиалов (при наличии)	1		0	1 – информация представлена 0 – информация отсутствует
2. Информация о режиме, графике работы	1		0	1 – информация представлена 0 – информация отсутствует
3. Информация о контактных телефонах и об адресах электронной почты	1	0,5	0	1 – информация представлена в полном объеме (указаны контактный(е) телефон(ы) и адрес(а) электронной почты) 0,5 – информация представлена частично (указаны контактный(е) телефон(ы) или адрес(а) электронной почты) 0 – информация отсутствует
<b>II. Структура и органы управления образовательной организацией</b>				
4. Информация о структуре и об органах управления образовательной организации (в том числе: наименование структурных подразделений (органов управления); фамилии, имена, отчества и должности руководителей структурных подразделений; места нахождения структурных подразделений; адреса официальных сайтов в сети «Интернет» структурных подразделений (при	1	0,5	0	1 – информация представлена в полном объеме 0,5 - информация представлена частично (отсутствует информация хотя бы об одном структурном подразделении

Перечень информации	Информация представлена	Информация представлена ЧАСТИЧНО	Информация НЕ представлена	Описание градаций оценки
наличии); адреса электронной почты структурных подразделений (при наличии)				или требуемая информация представлена не в полном объеме) 0 – информация отсутствует
<b>III. Документы (в виде копий)</b>				
5. Лицензии на осуществление образовательной деятельности (с приложениями)	1	0,5	0	1 – информация представлена в полном объеме (с приложениями к лицензии) 0,5 – представлена лицензия на осуществление образовательной деятельности (без приложений) 0 – информация отсутствует
6. Свидетельства о государственной аккредитации (с приложениями)	1	0,5	0	1 – информация представлена в полном объеме (с приложениями к свидетельству) 0,5 – представлено свидетельство о государственной аккредитации (без приложений) 0 – информация отсутствует
7. Локальные нормативные акты, предусмотренные частью 2 статьи 30 Федерального закона № 273-ФЗ (по основным вопросам организации и осуществления образовательной деятельности, в том числе регламентирующие правила приема обучающихся, режим занятий обучающихся, формы, периодичность и порядок	1	0,5	0	1 – информация представлена в полном объеме (все указанные локальные акты) 0,5 – информация представлена частично

Перечень информации	Информация представлена	Информация представлена ЧАСТИЧНО	Информация НЕ представлена	Описание градаций оценки
текущего контроля успеваемости и промежуточной аттестации обучающихся, порядок и основания перевода, отчисления и восстановления обучающихся, порядок оформления возникновения, приостановления и прекращения отношений между образовательной организацией и обучающимися и (или) родителями (законными представителями) несовершеннолетних обучающихся)				(отсутствует хотя бы один из перечисленных актов) 0 – информация отсутствует
8. Документ о порядке оказания платных образовательных услуг, в том числе образец договора об оказании платных образовательных услуг, документ об утверждении стоимости обучения по каждой образовательной программе	1	0,5	0	1 – информация представлена в полном объеме 0,5 – отсутствует один из указанных документов: образец договора об оказании платных образовательных услуг или документ об утверждении стоимости обучения по каждой образовательной программе 0 – информация отсутствует
<b>IV. Образование</b>				
9. Информация о сроке действия государственной аккредитации образовательных программ (при наличии государственной аккредитации)	1		0	1 – информация представлена 0 – информация отсутствует
10. Информация об учебных планах с приложением их копий	1	0,5	0	1 – информация представлена в полном объеме (с приложением всех копий) 0,5 – представлена информация без копий или не по всем программам 0 – информация отсутствует



<b>Перечень информации</b>	<b>Информация представлена</b>	<b>Информация представлена ЧАСТИЧНО</b>	<b>Информация НЕ представлена</b>	<b>Описание градаций оценки</b>
11. Образовательные организации, реализующие общеобразовательные программы, дополнительно указывают наименование образовательной программы	1		0	1 – информация представлена 0 – информация отсутствует
<b>V. Руководство. Педагогический состав</b>				
13. Информация о руководителе образовательной организации, его заместителях, руководителях филиалов образовательной организации (при их наличии), в том числе: фамилия, имя, отчество (при наличии) руководителя, его заместителей; должность руководителя, его заместителей; контактные телефоны; адреса электронной почты	1	0,5	0	1 – информация представлена в полном объеме (по всем сотрудникам) 0,5 - информация представлена частично (не по всем сотрудникам или не в полном объеме в соответствии с перечисленными требованиями) 0 – информация отсутствует
14. Информация о персональном составе педагогических работников: фамилия, имя, отчество (при наличии) работника; занимаемая должность (должности); преподаваемые дисциплины	1	0,5	0	1 – информация представлена в полном объеме (по всем сотрудникам) 0,5 - информация представлена частично (не по всем сотрудникам или не в полном объеме в соответствии с перечисленными требованиями) 0 – информация отсутствует
<b>VI. Материально-техническое обеспечения образовательной деятельности</b>				
15. Информация об условиях питания обучающихся, в том числе инвалидов и лиц с ограниченными возможностями здоровья	1		0	1 – информация представлена 0 – информация отсутствует



## 2. Обеспечение в организации комфортных условий для предоставления услуг

Условия	Наличие	Отсутствие	Фотография (отметка о сделанном фото)
1. Наличие комфортной зоны отдыха (ожидания), оборудованной соответствующей мебелью	1	2	
2. Наличие и понятность навигации внутри образовательной организации	1	2	
3. Наличие и доступность питьевой воды	1	2	
4. Наличие и доступность санитарно-гигиенических помещений	1	2	
5. Санитарное состояние помещений образовательной организации	1. Нет замечаний	2. Есть замечания*	

**\*Запишите подробно замечания к санитарному состоянию помещений образовательной организации**

---

---

### 3.1. Оборудование территории, прилегающей к образовательной организации, и ее помещений с учетом доступности инвалидов

	ДА	НЕТ	Фотография (отметка о сделанном фото)
1. Наличие оборудованных групп пандусами/подъемными платформами	1	2	
2. Наличие выделенных стоянок для автотранспортных средств инвалидов	1	2	
3. Наличие адаптированных лифтов, поручней, расширенных дверных проемов	1	2	
4. Наличие сменных кресел-колясок	1	2	
5. Наличие специально оборудованных санитарно-гигиенических помещений в организации	1	2	

### 3.2. Обеспечение в образовательной организации условий доступности, позволяющих инвалидам получать образовательные услуги наравне с другими

	ДА	НЕТ	Фотография (отметка о сделанном фото)
1. дублирование для инвалидов по слуху и зрению звуковой и зрительной информации	1	2	
2. дублирование надписей, знаков и иной текстовой и графической информации знаками, выполненными рельефно-точечным шрифтом Брайля	1	2	
3. возможность представления инвалидам по слуху (слуху и зрению) услуг сурдопереводчика (тифлосурдопереводчика)	1	2	
4. наличие альтернативной версии официального сайта организации в сети "Интернет" для инвалидов по зрению	1	2	
5. помощь, оказываемая работниками организации, прошедшими необходимое обучение (инструктирование) (возможность сопровождения работниками организации)	1	2	
6. наличие возможности предоставления образовательных услуг в дистанционном режиме или на дому.	1	2	

Весь фотоматериал снят непосредственно экспертом во время выезда и не используется фотоматериал, подготовленный образовательной организацией и ее сотрудниками.

Эксперт

\_\_\_\_\_

(подпись)

\_\_\_\_\_

(указать ФИО полностью)

Настоящим подтверждаю, что эксперт ООО «АС-Холдинг» предоставил подтверждающие личность документы и собственноручно заполнил бланк акта выезда в ходе проведения сбора информации о качестве условий осуществления образовательной деятельности в образовательной организации. В образовательной организации осталась сканированная копия оригинала (фотокопия) акта выезда.

Директор  
образовательной организации

\_\_\_\_\_

(подпись)

\_\_\_\_\_

(указать ФИО)

М.П.

ДАТА

\_\_\_\_\_

Настоящим подтверждаю соблюдение экспертом ООО «АС-Холдинг» рекомендаций Управления федеральной службы по надзору в сфере защиты прав потребителей и благополучия человека по Свердловской области, а также санитарно-эпидемиологических требований, предусмотренных образовательными организациями, в условиях профилактики и предотвращения распространения новой коронавирусной инфекции (COVID-19).

Требования	Соблюдение	
	ДА	НЕТ
Отсутствие повышенной температуры тела ( <i>по результатам термометрии</i> )		
Отсутствие признаков острого респираторного заболевания ( <i>кашель, насморк и тп</i> )		
Наличие и применение средств индивидуальной защиты ( <i>маски, перчатки, антисептические средства для обработки рук и пр.</i> ),		
Наличие отрицательного результата ПЦР-теста на COVID-19, полученного не ранее чем за 72 часа до посещения образовательной организации (с приложением подтверждающего документа)		
Соблюдение социальной дистанции (не менее 1,5 м) при проведении процедур оценки		

Эксперт \_\_\_\_\_

(подпись)

(указать ФИО полностью)

Ознакомлен:

Директор  
образовательной организации \_\_\_\_\_

(подпись)

(указать ФИО)

М.П.

ДАТА  
\_\_\_\_\_

**D.2 Акт выезда в образовательную организацию, реализующую программы среднего профессионального образования**

<b>Наименование образовательной организации</b>			
<b>ИНН</b>			
<b>Официальный адрес образовательной организации</b>			
<b>Фактические адреса местонахождения зданий образовательной организации</b>			
<b>ДАТА выезда</b>			
<b>Время выезда</b>	<b>начало: , , , , Ч , , , , МИН</b>	<b>окончание: , , , , Ч , , , , МИН</b>	
<b>ФИО эксперта</b>			
<b>ЧИСЛЕННОСТЬ ОБУЧАЮЩИХСЯ<sup>4</sup> в образовательной организации (в течение календарного года, предшествующего году проведения независимой оценки качества):</b>			
<b>Общая численность обучающихся в организации</b>			
<b>Численность обучающихся в возрасте 14 лет и старше</b>			
<b>Численность обучающихся с ОВЗ</b>			
<b>Наличие в организации адаптированных образовательных программ<sup>5</sup></b>		<b>1. ДА</b>	<b>2. НЕТ</b>
<b>ХАРАКТЕРИСТИКА ЗДАНИЯ ОРГАНИЗАЦИИ</b>			
<b>Расположение образовательной организации в здании исторического, культурного и архитектурного наследия</b>		<b>1. ДА</b>	<b>2. НЕТ</b>
<b>Наличие решения органов по охране и использованию памятников истории и культуры соответствующего уровня и органов социальной защиты населения о невозможности выполнения требований по обеспечению доступности для инвалидов в части: оборудования входных групп пандусами (подъемными платформами); наличия адаптированных лифтов, поручней, расширенных дверных проемов; наличия специально оборудованных санитарно-гигиенических помещений в организации (ЗАПОЛНЯЕТСЯ ПРИ РАСПОЛОЖЕНИИ ОРГАНИЗАЦИИ В ЗДАНИИ ИСТОРИЧЕСКОГО, КУЛЬТУРНОГО И АРХИТЕКТУРНОГО НАСЛЕДИЯ)</b>		<b>1. ДА</b>	<b>2. НЕТ</b>
<b>Официальный сайт организации:</b>			

<sup>4</sup> Подтверждается предоставлением организацией сведений из федеральной статистической отчетности

<sup>5</sup> Подтверждается соответствующими локальными нормативными актами организации



**1.1.1. Отметьте наличие и полноту информации о деятельности образовательной организации, размещенной на информационных СТЕНДАХ, расположенных в помещении организации**

Перечень информации	Информация представлена	Информация представлена ЧАСТИЧНО	Информация НЕ представлена	Не требуется	Описание градаций оценки
<b>I. Основные сведения</b>					
1. Информация о месте нахождения образовательной организации, ее представительств и филиалов (при наличии)	1		0		1 – информация представлена 0 – информация отсутствует
2. Информация о режиме, графике работы	1		0		1 – информация представлена 0 – информация отсутствует
3. Информация о контактных телефонах и об адресах электронной почты	1	0,5	0		1 – информация представлена в полном объеме (указаны контактный(е) телефон(ы) и адрес(а) электронной почты) 0,5 – информация представлена частично (указаны контактный(е) телефон(ы) или адрес(а) электронной почты) 0 – информация отсутствует
<b>II. Структура и органы управления образовательной организацией</b>					



Перечень информации	Информация представлена	Информация представлена ЧАСТИЧНО	Информация НЕ представлена	Не требуется	Описание градаций оценки
Информация о структуре и об органах управления образовательной организации (в том числе: наименование структурных подразделений (органов управления); фамилии, имена, отчества и должности руководителей структурных подразделений; места нахождения структурных подразделений; адреса официальных сайтов в сети «Интернет» структурных подразделений (при наличии); адреса электронной почты структурных подразделений (при наличии))	1	0,5	0		1 – информация представлена в полном объеме 0,5 - информация представлена частично (отсутствует информация хотя бы об одном структурном подразделении или требуемая информация представлена не в полном объеме) 0 – информация отсутствует
<b>III. Документы (в виде копий)</b>					
5. Лицензии на осуществление образовательной деятельности (с приложениями)	1	0,5	0		1 – информация представлена в полном объеме (с приложениями к лицензии) 0,5 – представлена лицензия на осуществление образовательной деятельности (без приложений) 0 – информация отсутствует
6. Свидетельства о государственной аккредитации (с приложениями)	1	0,5	0		1 – информация представлена в

Перечень информации	Информация представлена	Информация представлена ЧАСТИЧНО	Информация НЕ представлена	Не требуется	Описание градаций оценки
					<p>полном объеме (с приложениями к свидетельству)  0,5 – представлено свидетельство о государственной аккредитации (без приложений)  0 – информация отсутствует</p>
<p>7. Локальные нормативные акты, предусмотренные частью 2 статьи 30 Федерального закона № 273-ФЗ (по основным вопросам организации и осуществления образовательной деятельности, в том числе регламентирующие правила приема обучающихся, режим занятий обучающихся, формы, периодичность и порядок текущего контроля успеваемости и промежуточной аттестации обучающихся, порядок и основания перевода, отчисления и восстановления обучающихся, порядок оформления возникновения, приостановления и прекращения отношений между образовательной организацией и обучающимися и (или) родителями (законными представителями) несовершеннолетних обучающихся)</p>	1	0,5	0		<p>1 – информация представлена в полном объеме (все указанные локальные акты)  0,5 – информация представлена частично (отсутствует хотя бы один из перечисленных актов)  0 – информация отсутствует</p>
<p>8. Документ о порядке оказания платных образовательных услуг, в том числе образец договора об оказании платных образовательных услуг, документ об утверждении стоимости обучения по каждой образовательной программе</p>	1	0,5	0		<p>1 – информация представлена в полном объеме  0,5 – отсутствует один из указанных</p>

Перечень информации	Информация представлена	Информация представлена ЧАСТИЧНО	Информация НЕ представлена	Не требуется	Описание градаций оценки
					документов: образец договора об оказании платных образовательных услуг или документ об утверждении стоимости обучения по каждой образовательной программе 0 – информация отсутствует
<b>IV. Образование</b>					
9. Информация о сроке действия государственной аккредитации образовательных программ (при наличии государственной аккредитации)	1		0	99	1 – информация представлена 0 – информация отсутствует; 99 – государственная аккредитация отсутствует
10. Информация об учебных планах с приложением их копий	1	0,5	0		1 – информация представлена в полном объеме (с приложением всех копий) 0,5 – представлена информация без копий, или не по всем программам

Перечень информации	Информация представлена	Информация представлена ЧАСТИЧНО	Информация НЕ представлена	Не требуется	Описание градаций оценки
					0 – информация отсутствует
11. Образовательные организации, реализующие общеобразовательные программы, дополнительно указывают наименование образовательной программы	1		0	99	1 – информация представлена 0 – информация отсутствует 99 – общеобразовательные программы не реализуются
<i>Образовательные организации, реализующие профессиональные образовательные программы, дополнительно к информации, предусмотренной пунктом 3 Правил размещения информации на сайте, для каждой образовательной программы указывают:</i>					
12. Информация о результатах приема по каждой профессии, специальности среднего профессионального образования (при наличии вступительных испытаний), каждому направлению подготовки или специальности высшего образования с различными условиями приема (на места, финансируемые за счет бюджетных ассигнований федерального бюджета, бюджетов субъектов Российской Федерации, местных бюджетов и по договорам об образовании за счет средств физических и (или) юридических лиц) с указанием средней суммы набранных баллов по всем вступительным испытаниям, а также о результатах перевода, восстановления и отчисления	1	0,5	0		1 – информация представлена в полном объеме по всем профессиям, специальностям среднего/ дополнительного профессионального образования 0,5 – информация представлена не по всем профессиям, специальностям среднего/ дополнительного профессионального образования

Перечень информации	Информация представлена	Информация представлена ЧАСТИЧНО	Информация НЕ представлена	Не требуется	Описание градаций оценки
					0 – информация отсутствует
<b>V. Руководство. Педагогический состав</b>					
13. Информация о руководителе образовательной организации, его заместителях, руководителях филиалов образовательной организации (при их наличии), в том числе: фамилия, имя, отчество (при наличии) руководителя, его заместителей; должность руководителя, его заместителей; контактные телефоны; адреса электронной почты	1	0,5	0		1 – информация представлена в полном объеме (по всем сотрудникам) 0,5 - информация представлена частично (не по всем сотрудникам или не в полном объеме в соответствии с перечисленными требованиями) 0 – информация отсутствует
14. Информация о персональном составе педагогических работников: фамилия, имя, отчество (при наличии) работника; занимаемая должность (должности); преподаваемые дисциплины	1	0,5	0		1 – информация представлена в полном объеме (по всем сотрудникам) 0,5 - информация представлена частично (не по всем сотрудникам или не в полном объеме в соответствии с перечисленными требованиями)

Перечень информации	Информация представлена	Информация представлена ЧАСТИЧНО	Информация НЕ представлена	Не требуется	Описание градаций оценки
					0 – информация отсутствует
<b>VI. Материально-техническое обеспечении образовательной деятельности</b>					
15. Информация об условиях питания обучающихся, в том числе инвалидов и лиц с ограниченными возможностями здоровья	1		0		1 – информация представлена 0 – информация отсутствует

## 2. Обеспечение в организации комфортных условий для предоставления услуг

Условия	Наличие	Отсутствие	Фотография (отметка о сделанном фото)
1. Наличие комфортной зоны отдыха (ожидания), оборудованной соответствующей мебелью	1	2	
2. Наличие и понятность навигации внутри образовательной организации	1	2	
3. Наличие и доступность питьевой воды	1	2	
4. Наличие и доступность санитарно-гигиенических помещений	1	2	
5. Санитарное состояние помещений образовательной организации	4. Нет замечаний	5. Есть замечания*	

**\*Запишите подробно замечания к санитарному состоянию помещений образовательной организации**

### 3.1. Оборудование территории, прилегающей к образовательной организации, и ее помещений с учетом доступности инвалидов

	ДА	НЕТ	Фотография (отметка о сделанном фото)
1. Наличие оборудованных групп пандусами/подъемными платформами	1	2	
2. Наличие выделенных стоянок для автотранспортных средств инвалидов	1	2	
3. Наличие адаптированных лифтов, поручней, расширенных дверных проемов	1	2	
4. Наличие сменных кресел-колясок	1	2	
5. Наличие специально оборудованных санитарно-гигиенических помещений в организации	1	2	

### 3.2. Обеспечение в образовательной организации условий доступности, позволяющих инвалидам получать образовательные услуги наравне с другими

	ДА	НЕТ	Фотография (отметка о сделанном фото)
1. дублирование для инвалидов по слуху и зрению звуковой и зрительной информации	1	2	
2. дублирование надписей, знаков и иной текстовой и графической информации знаками, выполненными рельефно-точечным шрифтом Брайля	1	2	
3. возможность представления инвалидам по слуху (слуху и зрению) услуг сурдопереводчика (тифлосурдопереводчика)	1	2	
4. наличие альтернативной версии официального сайта организации в сети "Интернет" для инвалидов по зрению	1	2	
5. помощь, оказываемая работниками организации, прошедшими необходимое обучение (инструктирование) (возможность сопровождения работниками организации)	1	2	
6. наличие возможности предоставления образовательных услуг в дистанционном режиме или на дому.	1	2	

Весь фотоматериал снят непосредственно экспертом во время выезда и не используется фотоматериал, подготовленный образовательной организацией и ее сотрудниками.

Эксперт

\_\_\_\_\_

(подпись)

\_\_\_\_\_

(указать ФИО полностью)

Настоящим подтверждаю, что эксперт ООО «АС-Холдинг» предоставил подтверждающие личность документы и собственноручно заполнил бланк акта выезда в ходе проведения сбора информации о качестве условий осуществления образовательной деятельности в образовательной организации. В образовательной организации осталась сканированная копия оригинала (фотокопия) акта выезда.

Директор  
образовательной организации

\_\_\_\_\_

(подпись)

\_\_\_\_\_

(указать ФИО)

М.П.

ДАТА

\_\_\_\_\_

Настоящим подтверждаю соблюдение экспертом ООО «АС-Холдинг» рекомендаций Управления федеральной службы по надзору в сфере защиты прав потребителей и благополучия человека по Свердловской области, а также санитарно-эпидемиологических требований, предусмотренных образовательными организациями, в условиях профилактики и предотвращения распространения новой коронавирусной инфекции (COVID-19).



Требования	Соблюдение	
	ДА	НЕТ
Отсутствие повышенной температуры тела ( <i>по результатам термометрии</i> )		
Отсутствие признаков острого респираторного заболевания ( <i>кашель, насморк и тп</i> )		
Наличие и применение средств индивидуальной защиты ( <i>маски, перчатки, антисептические средства для обработки рук и пр.</i> ),		
Наличие отрицательного результата ПЦР-теста на COVID-19, полученного не ранее чем за 72 часа до посещения образовательной организации (с приложением подтверждающего документа)		
Соблюдение социальной дистанции (не менее 1,5 м) при проведении процедур оценки		

Эксперт \_\_\_\_\_

(подпись)

(указать ФИО полностью)

Ознакомлен:

Директор  
образовательной организации \_\_\_\_\_

(подпись)

(указать ФИО)

М.П.

ДАТА  
\_\_\_\_\_

## ПРИЛОЖЕНИЕ Е

### Акт эксперта по аудиту официального сайта образовательной организации

#### Е.1 Акт эксперта по аудиту официального сайта образовательной организации, реализующей программы общего образования

#### 1.1.2. Отметьте наличие и полноту информации о деятельности образовательной организации, размещенной на официальном САЙТЕ образовательной организации в сети Интернет

Перечень информации	Информация представлена	Информация представлена ЧАСТИЧНО	Информация НЕ представлена	Не требуется	Описание градаций оценки
<b>I. Основные сведения</b>					
1. Информация о дате создания образовательной организации	1		0		1 – информация представлена 0 – информация отсутствует
2. Информация об учредителе, учредителях образовательной организации, о представительствах и филиалах образовательной организации	1		0		1 – информация представлена 0 – информация отсутствует
3. Информация о месте нахождения образовательной организации, ее представительств и филиалов (при наличии)	1		0		1 – информация представлена 0 – информация отсутствует
4. Информация о режиме, графике работы	1		0		1 – информация представлена 0 – информация отсутствует
5. Информация о контактных телефонах и об адресах электронной почты	1	0,5	0		1 – информация представлена в полном объеме (указаны

Перечень информации	Информация представлена	Информация представлена ЧАСТИЧНО	Информация НЕ представлена	Не требуется	Описание градаций оценки
					контактный(е) телефон(ы) и адрес(а) электронной почты) 0,5 – информация представлена частично (указаны контактный(е) телефон(ы) или адрес(а) электронной почты) 0 – информация отсутствует
<b>II. Структура и органы управления образовательной организацией</b>					
6. Информация о структуре и об органах управления образовательной организации (в том числе: наименование структурных подразделений (органов управления); фамилии, имена, отчества и должности руководителей структурных подразделений; места нахождения структурных подразделений; адреса официальных сайтов в сети «Интернет» структурных подразделений (при наличии); адреса электронной почты структурных подразделений (при наличии))	1	0,5	0		1 – информация представлена в полном объеме 0,5 - информация представлена частично (отсутствует информация хотя бы об одном структурном подразделении или информация представлена не в полном объеме) 0 – информация отсутствует
7. Сведения о наличии положений о структурных подразделениях (об органах управления) с приложением копий указанных положений (при их наличии)	1	0,5	0	99	1 – информация представлена в полном объеме 0,5 - информация представлена частично

Перечень информации	Информация представлена	Информация представлена ЧАСТИЧНО	Информация НЕ представлена	Не требуется	Описание градаций оценки
					(отсутствует информация хотя бы об одном структурном подразделении или информация представлена не в полном объеме) 0 – информация отсутствует 99 - структурные подразделения отсутствуют
<b>III. Документы (в виде копий)</b>					
8. Устав образовательной организации	1		0		1 – информация представлена 0 – информация отсутствует
9. Лицензии на осуществление образовательной деятельности (с приложениями)	1	0,5	0		1 – информация представлена в полном объеме (с приложениями к лицензии) 0,5 – представлена лицензии на осуществление образовательной деятельности (без приложений) 0 – информация отсутствует

Перечень информации	Информация представлена	Информация представлена ЧАСТИЧНО	Информация НЕ представлена	Не требуется	Описание градаций оценки
10. Свидетельства о государственной аккредитации (с приложениями)	1	0,5	0		1 – информация представлена в полном объеме (с приложениями к свидетельству) 0,5 – представлено свидетельство на осуществление образовательной деятельности (без приложений) 0 – информация отсутствует
11. План финансово-хозяйственной деятельности образовательной организации, утвержденного в установленном законодательством Российской Федерации порядке, или бюджетные сметы образовательной организации	1		0		1 – информация представлена 0 – информация отсутствует
12. Локальные нормативные акты, предусмотренные частью 2 статьи 30 Федерального закона № 273-ФЗ (по основным вопросам организации и осуществления образовательной деятельности, в том числе регламентирующие правила приема обучающихся, режим занятий обучающихся, формы, периодичность и порядок текущего контроля успеваемости и промежуточной аттестации обучающихся, порядок и основания перевода, отчисления и восстановления обучающихся, порядок оформления возникновения, приостановления и прекращения отношений между образовательной организацией	1	0,5	0		1 – информация представлена в полном объеме (все указанные локальные акты) 0,5 – информация представлена частично (отсутствует хотя бы один из перечисленных актов) 0 – информация отсутствует

Перечень информации	Информация представлена	Информация представлена ЧАСТИЧНО	Информация НЕ представлена	Не требуется	Описание градаций оценки
и обучающимися и (или) родителями (законными представителями) несовершеннолетних обучающихся), правила внутреннего распорядка обучающихся, правила внутреннего трудового распорядка и коллективный договор					
13. Отчет о результатах самообследования	1		0		1 – информация представлена 0 – информация отсутствует
14. Документ о порядке оказания платных образовательных услуг, в том числе образец договора об оказании платных образовательных услуг, документ об утверждении стоимости обучения по каждой образовательной программе	1	0,5	0		1 – информация представлена в полном объеме 0,5 – отсутствует один из указанных документов: образец договора об оказании платных образовательных услуг или документ об утверждении стоимости обучения по каждой образовательной программе 0 – информация отсутствует
15. Документ об установлении размера платы, взимаемой с родителей (законных представителей) за присмотр и уход за детьми, осваивающими образовательные программы дошкольного образования в организациях, осуществляющих образовательную деятельность, за содержание детей в образовательной	1		0		1 – информация представлена 0 – информация отсутствует

Перечень информации	Информация представлена	Информация представлена ЧАСТИЧНО	Информация НЕ представлена	Не требуется	Описание градаций оценки
организации, реализующей образовательные программы начального общего, основного общего или среднего общего образования, если в такой образовательной организации созданы условия для проживания обучающихся в интернате, либо за осуществление присмотра и ухода за детьми в группах продленного дня в образовательной организации, реализующей образовательные программы начального общего, основного общего или среднего общего образования					
16. Предписания органов, осуществляющих государственный контроль (надзор) в сфере образования, отчеты об исполнении таких предписаний	1	0,5	0		1 – информация представлена в полном объеме 0,5 – при наличии предписания органов, осуществляющих государственный контроль (надзор) в сфере образования, отсутствует отчет об исполнении такого предписания 0 – информация отсутствует
<b>IV. Образование</b>					
17. Информация о реализуемых уровнях образования	1		0		1 – информация представлена 0 – информация отсутствует

Перечень информации	Информация представлена	Информация представлена ЧАСТИЧНО	Информация НЕ представлена	Не требуется	Описание градаций оценки
18. Информация о формах обучения	1		0		1 – информация представлена 0 – информация отсутствует
19. Информация о нормативных сроках обучения	1		0		1 – информация представлена 0 – информация отсутствует
20. Информация о сроке действия государственной аккредитации образовательных программ (при наличии государственной аккредитации)	1		0	99	1 – информация представлена 0 – информация отсутствует 99 – государственная аккредитация отсутствует
21. Информация об описании образовательных программ с приложением их копий	1	0,5	0		1 – информация представлена в полном объеме (с приложением всех копий) 0,5 – представлена информация без копий или не по всем программам 0 – информация отсутствует
22. Информация об учебных планах с приложением их копий	1	0,5	0		1 – информация представлена в полном объеме (с приложением всех копий) 0,5 – представлена информация без копий



Перечень информации	Информация представлена	Информация представлена ЧАСТИЧНО	Информация НЕ представлена	Не требуется	Описание градаций оценки
					или не по всем программам 0 – информация отсутствует
23. Аннотации к рабочим программам дисциплин (по каждой дисциплине в составе образовательной программы) с приложением их копий (при наличии)	1	0,5	0		1 – информация представлена в полном объеме (с приложением всех копий) 0,5 – представлена информация без копий или не по всем программам 0 – информация отсутствует
24. Информация о календарных учебных графиках с приложением их копий	1	0,5	0		1 – информация представлена в полном объеме (с приложением всех копий) 0,5 – представлена информация без копий или не по всем программам 0 – информация отсутствует
25. Информация о методических и иных документах, разработанных образовательной организацией для обеспечения образовательного процесса	1		0		1 – информация представлена 0 – информация отсутствует
26. Информация о реализуемых образовательных программах, в том числе о реализуемых адаптированных образовательных программах, с	1		0		1 – информация представлена

Перечень информации	Информация представлена	Информация представлена ЧАСТИЧНО	Информация НЕ представлена	Не требуется	Описание градаций оценки
указанием учебных предметов, курсов, дисциплин (модулей), практики, предусмотренных соответствующей образовательной программой					0 – информация отсутствует
27. Информация об использовании при реализации указанных образовательных программ электронного обучения и дистанционных образовательных технологий	1		0		1 – информация представлена 0 – информация отсутствует
28. Информация о численности обучающихся по реализуемым образовательным программам за счет бюджетных ассигнований федерального бюджета, бюджетов субъектов Российской Федерации, местных бюджетов и по договорам об образовании за счет средств физических и (или) юридических лиц; о численности обучающихся, являющихся иностранными гражданами; о языках, на которых осуществляется образование (обучение); о заключенных и планируемых к заключению договорах с иностранными и (или) международными организациями по вопросам образования и науки	1		0		1 – информация представлена 0 – информация отсутствует
29. Образовательные организации, реализующие общеобразовательные программы, дополнительно указывают наименование образовательной программы	1		0		1 – информация представлена 0 – информация отсутствует
<b>V. Образовательные стандарты</b>					
34. Информация о федеральных государственных образовательных стандартах и об	1	0,5	0		1 – информация представлена в полном объеме (информация о

Перечень информации	Информация представлена	Информация представлена ЧАСТИЧНО	Информация НЕ представлена	Не требуется	Описание градаций оценки
образовательных стандартах с приложением их копий (при наличии)					федеральных государственных образовательных стандартах и об образовательных стандартах с приложением (ссылками)) 0,5 – представлена информация без приложений 0 – информация отсутствует
<b>VI. Руководство. Педагогический состав</b>					
35. Информация о руководителе образовательной организации, его заместителях, в том числе: фамилия, имя, отчество (при наличии) руководителя, его заместителей; должность руководителя, его заместителей; контактные телефоны; адреса электронной почты	1	0,5	0		1 – информация представлена в полном объеме (по всем сотрудникам) 0,5 - информация представлена частично (не по всем сотрудникам или не в полном объеме в соответствии с перечисленными требованиями) 0 – информация отсутствует
36. Информация о персональном составе педагогических работников с указанием уровня образования, квалификации и опыта работы, в	1	0,5	0		1 – информация представлена в полном

Перечень информации	Информация представлена	Информация представлена ЧАСТИЧНО	Информация НЕ представлена	Не требуется	Описание градаций оценки
том числе: фамилия, имя, отчество (при наличии) работника; занимаемая должность (должности); преподаваемые дисциплины; ученая степень (при наличии); ученое звание (при наличии); наименование направления подготовки и (или) специальности; данные о повышении квалификации и (или) профессиональной переподготовке (при наличии); общий стаж работы; стаж работы по специальности					<p>объеме (по всем сотрудникам) 0,5 - информация представлена частично (не по всем сотрудникам или не в полном объеме в соответствии с перечисленными требованиями) 0 – информация отсутствует</p>
37. Информация о местах осуществления образовательной деятельности, включая места, не указываемые в соответствии с Федеральным законом № 273-ФЗ в приложении к лицензии на осуществление образовательной деятельности, в том числе: места осуществления образовательной деятельности по дополнительным профессиональным программам; места осуществления образовательной деятельности по основным программам профессионального обучения; места осуществления образовательной деятельности при использовании сетевой формы реализации образовательных программ; места проведения практики; места проведения практической подготовки обучающихся; места проведения государственной итоговой аттестации	1	0,5	0		<p>1 – информация представлена в полном объеме 0,5 - информация представлена частично (не по всем местам осуществления образовательной деятельности или не в полном объеме в соответствии с перечисленными требованиями) 0 – информация отсутствует</p>
<b>VII. Материально-техническое обеспечении образовательной деятельности</b>					

Перечень информации	Информация представлена	Информация представлена ЧАСТИЧНО	Информация НЕ представлена	Не требуется	Описание градаций оценки
38. Информация о материально-техническом обеспечении образовательной деятельности (в том числе: наличие оборудованных учебных кабинетов, объектов для проведения практических занятий, библиотек, объектов спорта, средств обучения и воспитания, в том числе приспособленных для использования инвалидами и лицами с ограниченными возможностями здоровья)	1	0,5	0		1 – информация представлена в полном объеме 0,5 - информация представлена частично (не в полном объеме в соответствии с перечисленными требованиями) 0 – информация отсутствует
39. Информация об обеспечении доступа в здания образовательной организации инвалидов и лиц с ограниченными возможностями здоровья	1		0		1 – информация представлена 0 – информация отсутствует
40. Информация об условиях питания обучающихся, в том числе инвалидов и лиц с ограниченными возможностями здоровья	1		0		1 – информация представлена 0 – информация отсутствует
41. Информация об условиях охраны здоровья обучающихся, в том числе инвалидов и лиц с ограниченными возможностями здоровья	1		0		1 – информация представлена 0 – информация отсутствует
42. Информация о доступе к информационным системам и информационно-телекоммуникационным сетям, в том числе приспособленным для использования инвалидами и лицами с ограниченными возможностями здоровья	1		0		1 – информация представлена 0 – информация отсутствует

Перечень информации	Информация представлена	Информация представлена ЧАСТИЧНО	Информация НЕ представлена	Не требуется	Описание градаций оценки
43. Информация об электронных образовательных ресурсах, к которым обеспечивается доступ обучающихся, в том числе приспособленных для использования инвалидами и лицами с ограниченными возможностями здоровья	1		0		1 – информация представлена 0 – информация отсутствует
44. Информация о наличии специальных технических средств обучения коллективного и индивидуального пользования для инвалидов и лиц с ограниченными возможностями здоровья	1		0		1 – информация представлена 0 – информация отсутствует
<b>VIII. Стипендии и иные виды материальной поддержки</b>					
45. Информация о наличии и условиях предоставления обучающимся стипендий, мер социальной поддержки	1		0		1 – информация представлена 0 – информация отсутствует
46. Информация о наличии общежития, интерната, в том числе приспособленных для использования инвалидами и лицами с ограниченными возможностями здоровья, количестве жилых помещений в общежитии, интернате для иногородних обучающихся, формировании платы за проживание в общежитии	1		0	99	1 – информация представлена 0 – информация отсутствует 99 – общежитие/интернат отсутствует/ не предусмотрены
<b>IX. Финансово-хозяйственная деятельность</b>					
48. Информация об объеме образовательной деятельности, финансовое обеспечение которой осуществляется за счет бюджетных ассигнований федерального бюджета, бюджетов субъектов Российской Федерации, местных бюджетов, по	1		0		1 – информация представлена 0 – информация отсутствует

Перечень информации	Информация представлена	Информация представлена ЧАСТИЧНО	Информация НЕ представлена	Не требуется	Описание градаций оценки
договорам об образовании за счет средств физических и (или) юридических лиц					
49. Информация о поступлении финансовых и материальных средств и об их расходовании по итогам финансового года	1		0		1 – информация представлена 0 – информация отсутствует
<b>Х. Вакантные места для приема (перевода)</b>					
50. Информация о количестве вакантных мест для приема (перевода) по каждой образовательной программе, профессии, специальности, направлению подготовки (на места, финансируемые за счет бюджетных ассигнований федерального бюджета, бюджетов субъектов Российской Федерации, местных бюджетов, по договорам об образовании за счет средств физических и (или) юридических лиц)	1	0,5	0		1 – информация представлена в полном объеме по всем образовательным программам 0,5 – информация представлена частично (отсутствует информация хотя бы по одной образовательной программе, профессии, специальности, направлению подготовки) 0 – информация отсутствует

**3.2. Отметьте наличие и полноту информации о деятельности образовательной организации, размещенной на официальном САЙТЕ образовательной организации в сети Интернет, в части обеспечения в образовательной организации условий доступности, позволяющих инвалидам получать образовательные услуги наравне с другими:**

- ✓ наличие альтернативной версии официального сайта организации в сети "Интернет" для инвалидов по зрению



**1.2. Отметьте функционирующие дистанционные способы обратной связи и взаимодействия с получателями услуг, информация о которых размещена на официальном сайте организации**

Дистанционный способ	НАЛИЧИЕ*	
	ДА	НЕТ
1. телефон	1	2
2. электронная почта	1	2
3. электронные сервисы (форма для подачи электронного обращения (жалобы, предложения), получение консультации по оказываемым услугам и пр.)	1	2
4. раздел «Часто задаваемые вопросы»	1	2
5. техническая возможность выражения получателем услуг мнения о качестве условий оказания услуг образовательной организацией (наличие анкеты для опроса граждан или гиперссылки на нее)	1	2
6. иной дистанционный способ взаимодействия (укажите какой?) .....	1	2

*\* фиксация функционирования дистанционного способа производится по результатам проверки (телефонный звонок в организацию (с аудиозаписью), направление запроса по электронной почте и с помощью электронных сервисов, размещенных на сайте организации с получением ответа: проверка ссылки на анкету для опроса получателей услуг на работоспособность)*

**1.3. Сведения о популяризации официального сайта для размещения информации о государственных и муниципальных учреждениях в информационно-телекоммуникационной сети «Интернет» (www.bus.gov.ru)**

Параметр	Да	Нет
1. Наличие раздела «Независимая оценка качества оказания услуг» на официальном сайте образовательной организации	1	2
2. Наличие в разделе «Независимая оценка качества оказания услуг» на официальном сайте образовательной организации планов по итогам НОК в 2018 году	1	2
3. Наличие в разделе «Независимая оценка качества оказания услуг» на официальном сайте образовательной организации отчетов по реализации планов мероприятий по результатам НОК в 2018 году, реализованных в полном объеме (по состоянию 31 марта 2021 года)	1	2
4. наличие на официальном сайте образовательного учреждения гиперссылки (возможности перехода) на сайт bus.gov.ru с результатами независимой оценки качества оказания услуг образовательными организациями	1	2

Параметр	Да	Нет
5. наличие на официальном сайте образовательного учреждения информации о модуле на сайте bus.gov.ru, на котором реализована возможность оставить отзыв гражданами о качестве услуг, предоставляемых образовательными учреждениями, с приглашением заинтересованных лиц воспользоваться предоставленным ресурсом и принять участие в оценке деятельности образовательных организаций <i>(наличие кликабельного баннера с переходом на карточку образовательной организации сайта bus.gov.ru с возможностью оставить отзыв)</i>	1	2

**Е.2 Акт эксперта по аудиту официального сайта образовательной организации, реализующей программы среднего профессионального образования**

**1.1.2. Отметьте наличие и полноту информации о деятельности образовательной организации, размещенной на официальном САЙТЕ образовательной организации в сети Интернет**

Перечень информации	Информация представлена	Информация представлена ЧАСТИЧНО	Информация НЕ представлена	Не требуется	Описание градаций оценки
<b>I. Основные сведения</b>					
1. Информация о дате создания образовательной организации	1		0		1 – информация представлена 0 – информация отсутствует
2. Информация об учредителе, учредителях образовательной организации, о представительствах и филиалах образовательной организации	1		0		1 – информация представлена 0 – информация отсутствует
3. Информация о месте нахождения образовательной организации, ее представительствах и филиалов (при наличии)	1		0		1 – информация представлена 0 – информация отсутствует
4. Информация о режиме, графике работы	1		0		1 – информация представлена 0 – информация отсутствует
5. Информация о контактных телефонах и об адресах электронной почты	1	0,5	0		1 – информация представлена в

Перечень информации	Информация представлена	Информация представлена ЧАСТИЧНО	Информация НЕ представлена	Не требуется	Описание градаций оценки
					<p>полном объеме (указаны контактный(е) телефон(ы) и адрес(а) электронной почты)</p> <p>0,5 – информация представлена частично (указаны контактный(е) телефон(ы) или адрес(а) электронной почты)</p> <p>0 – информация отсутствует</p>
<b>II. Структура и органы управления образовательной организацией</b>					
<p>6. Информация о структуре и об органах управления образовательной организации (в том числе: наименование структурных подразделений (органов управления); фамилии, имена, отчества и должности руководителей структурных подразделений; места нахождения структурных подразделений; адреса официальных сайтов в сети «Интернет» структурных подразделений (при наличии); адреса электронной почты структурных подразделений (при наличии))</p>	1	0,5	0		<p>1 – информация представлена в полном объеме</p> <p>0,5 - информация представлена частично (отсутствует информация хотя бы об одном структурном подразделении или информация</p>

Перечень информации	Информация представлена	Информация представлена ЧАСТИЧНО	Информация НЕ представлена	Не требуется	Описание градаций оценки
					представлена не в полном объеме) 0 – информация отсутствует
7. Сведения о наличии положений о структурных подразделениях (об органах управления) с приложением копий указанных положений (при их наличии)	1	0,5	0	99	1 – информация представлена в полном объеме 0,5 - информация представлена частично (отсутствует информация хотя бы об одном структурном подразделении или информация представлена не в полном объеме) 99 - структурные подразделения отсутствуют
<b>III. Документы (в виде копий)</b>					
8. Устав образовательной организации	1		0		1 – информация представлена 0 – информация отсутствует
9. Лицензии на осуществление образовательной деятельности (с приложениями)	1	0,5	0		1 – информация представлена в

Перечень информации	Информация представлена	Информация представлена ЧАСТИЧНО	Информация НЕ представлена	Не требуется	Описание градаций оценки
					полном объеме (с приложениями к лицензии) 0,5 – представлена лицензии на осуществление образовательной деятельности (без приложений) 0 – информация отсутствует
10. Свидетельства о государственной аккредитации (с приложениями)	1	0,5	0		1 – информация представлена в полном объеме (с приложениями к свидетельству) 0,5 – представлено свидетельство на осуществление образовательной деятельности (без приложений) 0 – информация отсутствует
11. План финансово-хозяйственной деятельности образовательной организации, утвержденного в установленном законодательством Российской Федерации порядке, или бюджетные сметы образовательной организации	1		0		1 – информация представлена 0 – информация отсутствует

Перечень информации	Информация представлена	Информация представлена ЧАСТИЧНО	Информация НЕ представлена	Не требуется	Описание градаций оценки
12. Локальные нормативные акты, предусмотренные частью 2 статьи 30 Федерального закона № 273-ФЗ (по основным вопросам организации и осуществления образовательной деятельности, в том числе регламентирующие правила приема обучающихся, режим занятий обучающихся, формы, периодичность и порядок текущего контроля успеваемости и промежуточной аттестации обучающихся, порядок и основания перевода, отчисления и восстановления обучающихся, порядок оформления возникновения, приостановления и прекращения отношений между образовательной организацией и обучающимися и (или) родителями (законными представителями) несовершеннолетних обучающихся), правила внутреннего распорядка обучающихся, правила внутреннего трудового распорядка и коллективный договор	1	0,5	0		1 – информация представлена в полном объеме (все указанные локальные акты) 0,5 – информация представлена частично (отсутствует хотя бы один из перечисленных актов) 0 – информация отсутствует
13. Отчет о результатах самообследования	1	0,5	0		1 – информация представлена 0 – информация отсутствует
14. Документ о порядке оказания платных образовательных услуг, в том числе образец договора об оказании платных образовательных услуг, документ об утверждении стоимости обучения по каждой образовательной программе	1	0,5	0		1 – информация представлена в полном объеме 0,5 – отсутствует один из указанных документов: образец договора об оказании платных

Перечень информации	Информация представлена	Информация представлена ЧАСТИЧНО	Информация НЕ представлена	Не требуется	Описание градаций оценки
					образовательных услуг или документ об утверждении стоимости обучения по каждой образовательной программе 0 – информация отсутствует
16. Предписания органов, осуществляющих государственный контроль (надзор) в сфере образования, отчеты об исполнении таких предписаний	1	0,5	0		1 – информация представлена в полном объеме 0,5 – при наличии предписания органов, осуществляющих государственный контроль (надзор) в сфере образования, отсутствует отчет об исполнении такого предписания 0 – информация отсутствует
<b>IV. Образование</b>					
17. Информация о реализуемых уровнях образования	1		0		1 – информация представлена 0 – информация отсутствует



Перечень информации	Информация представлена	Информация представлена ЧАСТИЧНО	Информация НЕ представлена	Не требуется	Описание градаций оценки
18. Информация о формах обучения	1		0		1 – информация представлена 0 – информация отсутствует
19. Информация о нормативных сроках обучения	1		0		1 – информация представлена 0 – информация отсутствует
20. Информация о сроке действия государственной аккредитации образовательных программ (при наличии государственной аккредитации)	1		0	99	1 – информация представлена 0 – информация отсутствует 99 – государственная аккредитация отсутствует
21. Информация об описании образовательных программ с приложением их копий	1	0,5	0		1 – информация представлена в полном объеме (с приложением всех копий) 0,5 – представлена информация без копий, или не по всем программам 0 – информация отсутствует
22. Информация об учебных планах с приложением их копий	1	0,5	0		1 – информация представлена в полном объеме (с

Перечень информации	Информация представлена	Информация представлена ЧАСТИЧНО	Информация НЕ представлена	Не требуется	Описание градаций оценки
					приложением всех копий) 0,5 – представлена информация без копий, или не по всем программам 0 – информация отсутствует
23. Аннотации к рабочим программам дисциплин (по каждой дисциплине в составе образовательной программы) с приложением их копий (при наличии)	1	0,5	0		1 – информация представлена в полном объеме (с приложением всех копий) 0,5 – представлена информация без копий, или не по всем программам 0 – информация отсутствует
24. Информация о календарных учебных графиках с приложением их копий	1	0,5	0		1 – информация представлена в полном объеме (с приложением всех копий) 0,5 – представлена информация без копий, или не по всем программам

Перечень информации	Информация представлена	Информация представлена ЧАСТИЧНО	Информация НЕ представлена	Не требуется	Описание градаций оценки
					0 – информация отсутствует
25. Информация о методических и иных документах, разработанных образовательной организацией для обеспечения образовательного процесса	1		0		1 – информация представлена 0 – информация отсутствует
26. Информация о реализуемых образовательных программах, в том числе о реализуемых адаптированных образовательных программах, с указанием учебных предметов, курсов, дисциплин (модулей), практики, предусмотренных соответствующей образовательной программой	1		0		1 – информация представлена 0 – информация отсутствует
27. Информация об использовании при реализации указанных образовательных программ электронного обучения и дистанционных образовательных технологий	1		0		1 – информация представлена 0 – информация отсутствует
28. Информация о численности обучающихся по реализуемым образовательным программам за счет бюджетных ассигнований федерального бюджета, бюджетов субъектов Российской Федерации, местных бюджетов и по договорам об образовании за счет средств физических и (или) юридических лиц; о численности обучающихся, являющихся иностранными гражданами; о языках, на которых осуществляется образование (обучение); о заключенных и планируемых к заключению договорах с иностранными и (или) международными организациями по вопросам образования и науки	1		0		1 – информация представлена 0 – информация отсутствует

Перечень информации	Информация представлена	Информация представлена ЧАСТИЧНО	Информация НЕ представлена	Не требуется	Описание градаций оценки
29. Образовательные организации, реализующие общеобразовательные программы, дополнительно указывают наименование образовательной программы	1		0	99	1 – информация представлена 0 – информация отсутствует 99 – общеобразовательные программы не реализуются
<i>Образовательные организации, реализующие профессиональные образовательные программы, дополнительно к информации, предусмотренной пунктом 3 Правил размещения информации на сайте, для каждой образовательной программы указывают:</i>					
30. Уровень образования	1		0		1 – информация представлена 0 – информация отсутствует
31. Код и наименование профессии, специальности, направления подготовки	1		0		1 – информация представлена 0 – информация отсутствует
32. Информация о направлениях и результатах научной (научно-исследовательской) деятельности и научно-исследовательской базе для ее осуществления (для образовательных организаций высшего образования и организаций дополнительного профессионального образования)	1		0		1 – информация представлена 0 – информация отсутствует
33. Информация о результатах приема по каждой профессии, специальности среднего профессионального образования (при наличии вступительных испытаний), каждому направлению подготовки или специальности высшего образования с	1	0,5	0		1 – информация представлена в полном объеме по всем профессиям, специальностям

Перечень информации	Информация представлена	Информация представлена ЧАСТИЧНО	Информация НЕ представлена	Не требуется	Описание градаций оценки
различными условиями приема (на места, финансируемые за счет бюджетных ассигнований федерального бюджета, бюджетов субъектов Российской Федерации, местных бюджетов и по договорам об образовании за счет средств физических и (или) юридических лиц) с указанием средней суммы набранных баллов по всем вступительным испытаниям, а также о результатах перевода, восстановления и отчисления					среднего профессионального образования 0,5 – информация представлена не по всем профессиям, специальностям среднего профессионального образования 0 – информация отсутствует
<b>V. Образовательные стандарты</b>					
34. Информация о федеральных государственных образовательных стандартах и об образовательных стандартах с приложением их копий (при наличии)	1	0,5	0		1 – информация представлена в полном объеме (информация о федеральных государственных образовательных стандартах и об образовательных стандартах с приложением (ссылками)) 0,5 – представлена информация без приложений

Перечень информации	Информация представлена	Информация представлена ЧАСТИЧНО	Информация НЕ представлена	Не требуется	Описание градаций оценки
					0 – информация отсутствует
<b>VI. Руководство. Педагогический состав</b>					
35. Информация о руководителе образовательной организации, его заместителях, в том числе: фамилия, имя, отчество (при наличии) руководителя, его заместителей; должность руководителя, его заместителей; контактные телефоны; адреса электронной почты	1	0,5	0		1 – информация представлена в полном объеме (по всем сотрудникам) 0,5 - информация представлена частично (не по всем сотрудникам или не в полном объеме в соответствии с перечисленными требованиями) 0 – информация отсутствует
36. Информация о персональном составе педагогических работников с указанием уровня образования, квалификации и опыта работы, в том числе: фамилия, имя, отчество (при наличии) работника; занимаемая должность (должности); преподаваемые дисциплины; ученая степень (при наличии); ученое звание (при наличии); наименование направления подготовки и (или) специальности; данные о повышении квалификации и (или) профессиональной переподготовке (при наличии); общий стаж работы; стаж работы по специальности	1	0,5	0		1 – информация представлена в полном объеме (по всем сотрудникам) 0,5 - информация представлена частично (не по всем сотрудникам или не в полном объеме в соответствии с

Перечень информации	Информация представлена	Информация представлена ЧАСТИЧНО	Информация НЕ представлена	Не требуется	Описание градаций оценки
					перечисленными требованиями) 0 – информация отсутствует
37. Информация о местах осуществления образовательной деятельности, включая места, не указываемые в соответствии с Федеральным законом № 273-ФЗ в приложении к лицензии на осуществление образовательной деятельности, в том числе: места осуществления образовательной деятельности по дополнительным профессиональным программам; места осуществления образовательной деятельности по основным программам профессионального обучения; места осуществления образовательной деятельности при использовании сетевой формы реализации образовательных программ; места проведения практики; места проведения практической подготовки обучающихся; места проведения государственной итоговой аттестации	1	0,5	0		1 – информация представлена в полном объеме 0,5 - информация представлена частично (не по всем местам осуществления образовательной деятельности или не в полном объеме в соответствии с перечисленными требованиями) 0 – информация отсутствует
<b>VII. Материально-техническое обеспечении образовательной деятельности</b>					
38. Информация о материально-техническом обеспечении образовательной деятельности (в том числе: наличие оборудованных учебных кабинетов, объектов для проведения практических занятий, библиотек, объектов спорта, средств обучения и воспитания, в том числе приспособленных для	1	0,5	0		1 – информация представлена в полном объеме 0,5 - информация представлена частично (не в полном объеме в

<b>Перечень информации</b>	<b>Информация представлена</b>	<b>Информация представлена ЧАСТИЧНО</b>	<b>Информация НЕ представлена</b>	<b>Не требуется</b>	<b>Описание градаций оценки</b>
использования инвалидами и лицами с ограниченными возможностями здоровья					соответствии с перечисленными требованиями) 0 – информация отсутствует
39. Информация об обеспечении доступа в здания образовательной организации инвалидов и лиц с ограниченными возможностями здоровья	1		0		1 – информация представлена 0 – информация отсутствует
40. Информация об условиях питания обучающихся, в том числе инвалидов и лиц с ограниченными возможностями здоровья	1		0		1 – информация представлена 0 – информация отсутствует
41. Информация об условиях охраны здоровья обучающихся, в том числе инвалидов и лиц с ограниченными возможностями здоровья	1		0		1 – информация представлена 0 – информация отсутствует
42. Информация о доступе к информационным системам и информационно-телекоммуникационным сетям, в том числе приспособленным для использования инвалидами и лицами с ограниченными возможностями здоровья	1		0		1 – информация представлена 0 – информация отсутствует
43. Информация об электронных образовательных ресурсах, к которым обеспечивается доступ обучающихся, в том числе приспособленных для использования инвалидами и лицами с ограниченными возможностями здоровья	1		0		1 – информация представлена 0 – информация отсутствует



Перечень информации	Информация представлена	Информация представлена ЧАСТИЧНО	Информация НЕ представлена	Не требуется	Описание градаций оценки
44. Информация о наличии специальных технических средств обучения коллективного и индивидуального пользования для инвалидов и лиц с ограниченными возможностями здоровья	1		0		1 – информация представлена 0 – информация отсутствует
<b>VIII. Стипендии и иные виды материальной поддержки</b>					
45. Информация о наличии и условиях предоставления обучающимся стипендий, мер социальной поддержки	1		0		1 – информация представлена 0 – информация отсутствует
46. Информация о наличии общежития, интерната, в том числе приспособленных для использования инвалидами и лицами с ограниченными возможностями здоровья, количестве жилых помещений в общежитии, интернате для иногородних обучающихся, формировании платы за проживание в общежитии	1		0	99	1 – информация представлена 0 – информация отсутствует 99 – общежитие/интернат отсутствует/ не предусмотрены
47. Информация о трудоустройстве выпускников	1		0		1 – информация представлена 0 – информация отсутствует
<b>IX. Финансово-хозяйственная деятельность</b>					
48. Информация об объеме образовательной деятельности, финансовое обеспечение которой осуществляется за счет бюджетных ассигнований федерального бюджета, бюджетов субъектов Российской Федерации, местных бюджетов, по	1		0		1 – информация представлена 0 – информация отсутствует

Перечень информации	Информация представлена	Информация представлена ЧАСТИЧНО	Информация НЕ представлена	Не требуется	Описание градаций оценки
договорам об образовании за счет средств физических и (или) юридических лиц					
49. Информация о поступлении финансовых и материальных средств и об их расходовании по итогам финансового года	1		0		1 – информация представлена 0 – информация отсутствует
<b>Х. Вакантные места для приема (перевода)</b>					
50. Информация о количестве вакантных мест для приема (перевода) по каждой образовательной программе, профессии, специальности, направлению подготовки (на места, финансируемые за счет бюджетных ассигнований федерального бюджета, бюджетов субъектов Российской Федерации, местных бюджетов, по договорам об образовании за счет средств физических и (или) юридических лиц)	1	0,5	0		1 – информация представлена в полном объеме по всем образовательным программам 0,5 – информация представлена частично (отсутствует информация хотя бы по одной образовательной программе, профессии, специальности, направлению подготовки) 0 – информация отсутствует

**3.2. Отметьте наличие и полноту информации о деятельности образовательной организации, размещенной на официальном САЙТЕ образовательной организации в сети Интернет, в части обеспечения в образовательной организации условий доступности, позволяющих инвалидам получать образовательные услуги наравне с другими:**

- ✓ наличие альтернативной версии официального сайта организации в сети "Интернет" для инвалидов по зрению

**1.2. Отметьте функционирующие дистанционные способы обратной связи и взаимодействия с получателями услуг, информация о которых размещена на официальном сайте организации**

Дистанционный способ	НАЛИЧИЕ*	
	ДА	НЕТ
1. телефон	1	2
2. электронная почта	1	2
3. электронные сервисы (форма для подачи электронного обращения (жалобы, предложения), получение консультации по оказываемым услугам и пр.)	1	2
4. раздел «Часто задаваемые вопросы»	1	2
5. техническая возможность выражения получателем услуг мнения о качестве условий оказания услуг образовательной организацией (наличие анкеты для опроса граждан или гиперссылки на нее)	1	2
6. иной дистанционный способ взаимодействия (укажите какой?) .....	1	2

*\* фиксация функционирования дистанционного способа производится по результатам проверки (телефонный звонок в организацию (с аудиозаписью), направление запроса по электронной почте и с помощью электронных сервисов, размещенных на сайте организации с получением ответа: проверка ссылки на анкету для опроса получателей услуг на работоспособность)*

**1.3. Сведения о популяризации официального сайта для размещения информации о государственных и муниципальных учреждениях в информационно-телекоммуникационной сети «Интернет» (www.bus.gov.ru)**

Параметр	Да	Нет
1. Наличие раздела «Независимая оценка качества оказания услуг» на официальном сайте образовательной организации	1	2
2. Наличие в разделе «Независимая оценка качества оказания услуг» на официальном сайте образовательной организации планов по итогам НОК в 2018 году	1	2
3. Наличие в разделе «Независимая оценка качества оказания услуг» на официальном сайте образовательной организации отчетов по реализации планов мероприятий по результатам НОК в 2018 году, реализованных в полном объеме (по состоянию 31 марта 2021 года)	1	2
4. наличие на официальном сайте образовательного учреждения гиперссылки (возможности перехода) на сайт bus.gov.ru с результатами независимой оценки качества оказания услуг образовательными организациями	1	2

Параметр	Да	Нет
5. наличие на официальном сайте образовательного учреждения информации о модуле на сайте bus.gov.ru, на котором реализована возможность оставить отзыв гражданами о качестве услуг, предоставляемых образовательными учреждениями, с приглашением заинтересованных лиц воспользоваться предоставленным ресурсом и принять участие в оценке деятельности образовательных организаций (наличие кликабельного баннера с переходом на карточку образовательной организации сайта bus.gov.ru с возможностью оставить отзыв)	1	2

**ПРИЛОЖЕНИЕ F**

**Перечень образовательных организаций, в отношении которых произведена НОК УООД в 2021 году**

№ п/п	Муниципальное образование	Учредитель	Полное наименование образовательной организации	Сокращенное наименование ОУ	ИНН	Численность обучающихся		Кол-во анкет по ОУ	Доля анкет	
						Общая	14 лет и старше		от генсовокупности	от получателей услуг
1	ЗАТО Уральский	ЗАТО Уральский	Муниципальное общеобразовательное учреждение «Средняя общеобразовательная школа пос. Уральский» Свердловской области	МОУ «СОШ пос. Уральский» СО	6639008068	228	55	131	46,3%	57,5%
2	ГО Пелым	Администрация ГО Пелым	Муниципальное казенное общеобразовательное учреждение средняя общеобразовательная школа № 1 п. Пелым	МКОУ СОШ № 1 п. Пелым	6610002779	361	90	213	47,2%	59,0%
3	ГО Пелым	Администрация ГО Пелым	Муниципальное казенное общеобразовательное учреждение средняя общеобразовательная школа № 2 п. Атымья	МКОУ СОШ № 2 п. Атымья	6610002730	56	11	36	53,7%	64,3%
4	Арамилский ГО	Администрация Арамилского ГО	Муниципальное автономное общеобразовательное учреждение «Средняя	МАОУ «СОШ № 1»	6652011045	2019	449	600	24,3%	29,7%

№ п/п	Муниципальное образование	Учредитель	Полное наименование образовательной организации	Сокращенное наименование ОУ	ИНН	Численность обучающихся		Кол-во анкет по ОУ	Доля анкет	
						Общая	14 лет и старше		от генсовокупности	от получателей услуг
			общеобразовательная школа № 1»							
5	Арамилский ГО	Администрация Арамилского ГО	Муниципальное бюджетное общеобразовательное учреждение «Средняя общеобразовательная школа № 3»	МБОУ «СОШ № 3»	6652010718	501	104	256	42,3%	51,1%
6	Арамилский ГО	Администрация Арамилского ГО	Муниципальное автономное общеобразовательное учреждение «Средняя общеобразовательная школа № 4»	МАОУ «СОШ № 4»	6652011180	1052	189	534	43,0%	50,8%
7	ГО Верхняя Тура	Администрация ГО Верхняя Тура	Муниципальное бюджетное общеобразовательное учреждение «Средняя общеобразовательная школа № 19»	МБОУ СОШ № 19	6620007247	752	205	582	60,8%	77,4%
8	ГО Верхняя Тура	Администрация ГО Верхняя Тура	Муниципальное бюджетное общеобразовательное учреждение «Средняя общеобразовательная школа № 14»	МБОУ «СОШ № 14»	6620007230	471	122	318	53,6%	67,5%

№ п/п	Муниципальное образование	Учредитель	Полное наименование образовательной организации	Сокращенное наименование ОУ	ИНН	Численность обучающихся		Кол-во анкет по ОУ	Доля анкет	
						Общая	14 лет и старше		от генсокупности	от получателей услуг
9	Камышловский ГО	Администрация Камышловского ГО	Муниципальное автономное общеобразовательное учреждение Школа № 1» Камышловского городского округа имени Героя Советского Союза Бориса Самуиловича Семёнова	МАОУ «Школа № 1» КГО имени Героя Советского Союза Бориса Самуиловича Семёнова	6613004037	575	142	482	67,2%	83,8%
10	Камышловский ГО	Администрация Камышловского ГО	Муниципальное автономное общеобразовательное учреждение «Школа № 3» Камышловского городского округа	МАОУ «Школа № 3» КГО	6613006299	1027	175	545	45,3%	53,1%
11	Камышловский ГО	Администрация Камышловского ГО	Муниципальное автономное общеобразовательное учреждение «Лицей № 5»	МАОУ «Лицей № 5»	6613004894	891	237	470	41,7%	52,7%
12	Камышловский ГО	Администрация Камышловского ГО	Муниципальное автономное общеобразовательное учреждение «Школа № 6» Камышловского городского округа	МАОУ «Школа № 6» КГО	6613003876	316	0	161	50,9%	50,9%



№ п/п	Муниципальное образование	Учредитель	Полное наименование образовательной организации	Сокращенное наименование ОУ	ИНН	Численность обучающихся		Кол-во анкет по ОУ	Доля анкет	
						Общая	14 лет и старше		от генсовокупности	от получателей услуг
13	Камышловский ГО	Администрация Камышловского ГО	Муниципальное автономное общеобразовательное учреждение «Школа № 7» Камышловского городского округа	МАОУ «Школа № 7» КГО	6613004005	265	48	213	68,1%	80,4%
14	Камышловский ГО	Администрация Камышловского ГО	Муниципальное автономное общеобразовательное учреждение «Школа № 58» Камышловского городского округа	МАОУ «Школа № 58» КГО	6613002791	463	93	263	47,3%	56,8%
15	ГО Староуткинск	Администрация ГО Староуткинск	МУНИЦИПАЛЬНОЕ БЮДЖЕТНОЕ ОБЩЕОБРАЗОВАТЕЛЬНОЕ УЧРЕЖДЕНИЕ "СТАРОУТКИНСКАЯ СРЕДНЯЯ ОБЩЕОБРАЗОВАТЕЛЬНАЯ ШКОЛА № 13"	МБОУ «Староуткинская СОШ № 13»	6657003295	366	95	201	43,6%	54,9%
16	ГО Верхнее Дуброво	Администрация ГО Верхнее Дуброво	Муниципальное автономное общеобразовательное учреждение «Верхнедубровская СОШ»	МАОУ «Верхнедубровская СОШ»	6639004722	639	150	362	45,9%	56,7%

№ п/п	Муниципальное образование	Учредитель	Полное наименование образовательной организации	Сокращенное наименование ОУ	ИНН	Численность обучающихся		Кол-во анкет по ОУ	Доля анкет	
						Общая	14 лет и старше		от генсовокупности	от получателей услуг
17	Нижнетуринский ГО	Нижнетуринский ГО	Муниципальное автономное общеобразовательное учреждение Нижнетуринского городского округа «Средняя общеобразовательная школа № 1 имени Е.В.Панкратьева»	МАОУ НГТО «СОШ № 1 имени Е.В.Панкратьева»	6624007022	329	73	209	52,0%	63,5%
18	Нижнетуринский ГО	Нижнетуринский ГО	Муниципальное автономное общеобразовательное учреждение Нижнетуринского городского округа «Средняя общеобразовательная школа № 2»	МАОУ НГТО «СОШ № 2»	6624007086	469	102	249	43,6%	53,1%
19	Нижнетуринский ГО	Нижнетуринский ГО	Муниципальное автономное общеобразовательное учреждение Нижнетуринского городского округа «Средняя	МАОУ НГТО «СОШ № 3»	6624007054	474	93	311	54,9%	65,6%

№ п/п	Муниципальное образование	Учредитель	Полное наименование образовательной организации	Сокращенное наименование ОУ	ИНН	Численность обучающихся		Кол-во анкет по ОУ	Доля анкет	
						Общая	14 лет и старше		от генсовокупности	от получателей услуг
			общеобразовательная школа № 3»							
20	Нижнетуринский ГО	Нижнетуринский ГО	Муниципальное автономное общеобразовательное учреждение Нижнетуринского городского округа «Нижнетуринская гимназия»	МАОУ «НТГ» («Нижнетуринская гимназия»)	6624006727	520	112	288	45,6%	55,4%
21	Нижнетуринский ГО	Нижнетуринский ГО	Муниципальное автономное общеобразовательное учреждение Нижнетуринского городского округа «Исовская средняя общеобразовательная школа»	МАОУ НТГО «ИСОШ»	6624006974	478	133	261	42,7%	54,6%
22	Нижнетуринский ГО	Нижнетуринский ГО	Муниципальное автономное общеобразовательное учреждение Нижнетуринского городского округа «Средняя	МАОУ НТГО «СОШ № 7»	6624007047	505	160	272	40,9%	53,9%

№ п/п	Муниципальное образование	Учредитель	Полное наименование образовательной организации	Сокращенное наименование ОУ	ИНН	Численность обучающихся		Кол-во анкет по ОУ	Доля анкет	
						Общая	14 лет и старше		от генсовокупности	от получателей услуг
			общеобразовательная школа № 7»							
23	Нижнетуринский ГО	Нижнетуринский ГО	Муниципальное бюджетное общеобразовательное учреждение «Косьинская средняя общеобразовательная школа»	МБОУ «Косьинская СОШ»	6624007008	20	5	17	68,0%	85,0%
24	Нижнетуринский ГО	Нижнетуринский ГО	Муниципальное бюджетное общеобразовательное учреждение «Сигнальненская средняя общеобразовательная школа»	МБОУ «Сигнальненская СОШ»	6624007079	54	14	37	54,4%	68,5%
25	Нижнетуринский ГО	Нижнетуринский ГО	Муниципальное бюджетное общеобразовательное учреждение «Платинская основная общеобразовательная школа»	МБОУ «Платинская ООШ»	6624007093	14	5	9	47,4%	64,3%

№ п/п	Муниципальное образование	Учредитель	Полное наименование образовательной организации	Сокращенное наименование ОУ	ИНН	Численность обучающихся		Кол-во анкет по ОУ	Доля анкет	
						Общая	14 лет и старше		от генсовокупности	от получателей услуг
26	Новолялинский ГО	Управление образованием Новолялинского ГО	Муниципальное казенное общеобразовательное учреждение Новолялинского городского округа «Шайтанская основная общеобразовательная школа»	МКОУ НГО «Шайтанская ООШ»	6647002976	12	2	14	100,0 %	116,7 %
27	Новолялинский ГО	Управление образованием Новолялинского ГО	Муниципальное казенное общеобразовательное учреждение Новолялинского городского округа «Лопавская основная общеобразовательная школа»	МКОУ НГО «Лопавская ООШ»	6647002768	30	5	28	80,0%	93,3%
28	Новолялинский ГО	Управление образованием Новолялинского ГО	Муниципальное бюджетное общеобразовательное учреждение Новолялинского городского округа «Основная общеобразовательная школа № 11»	МБОУ НГО «ООШ № 11»	6647002662	111	21	57	43,2%	51,4%

№ п/п	Муниципальное образование	Учредитель	Полное наименование образовательной организации	Сокращенное наименование ОУ	ИНН	Численность обучающихся		Кол-во анкет по ОУ	Доля анкет	
						Общая	14 лет и старше		от генсовокупности	от получателей услуг
29	Новолялинский ГО	Управление образованием Новолялинского ГО	Муниципальное казенное общеобразовательное учреждение Новолялинского городского округа «Павдинская средняя общеобразовательная школа»	МКОУ НГО «Павдинская СОШ»	6647002863	42	13	29	52,7%	69,0%
30	Новолялинский ГО	Управление образованием Новолялинского ГО	Муниципальное казенное общеобразовательное учреждение Новолялинского городского округа «Савиновская основная общеобразовательная школа»	МКОУ НГО «Савиновская ООШ»	6647002655	38	10	25	52,1%	65,8%
31	Новолялинский ГО	Управление образованием Новолялинского ГО	Муниципальное автономное общеобразовательное учреждение Новолялинского городского округа «Средняя общеобразовательная школа № 4»	МАОУ НГО «СОШ № 4»	6647000922	519	140	302	45,8%	58,2%

№ п/п	Муниципальное образование	Учредитель	Полное наименование образовательной организации	Сокращенное наименование ОУ	ИНН	Численность обучающихся		Кол-во анкет по ОУ	Доля анкет	
						Общая	14 лет и старше		от генсовокупности	от получателей услуг
32	Новолялинский ГО	Управление образованием Новолялинского ГО	Муниципальное бюджетное общеобразовательное учреждение Новолялинского городского округа «Средняя общеобразовательная школа № 10»	МБОУ НГО «СОШ № 10»	6647002687	558	130	355	51,6%	63,6%
33	Новолялинский ГО	Управление образованием Новолялинского ГО	Муниципальное автономное общеобразовательное учреждение Новолялинского городского округа «Средняя общеобразовательная школа № 12»	МАОУ НГО «СОШ № 12»	6647002704	270	114	238	62,0%	88,1%
34	Новолялинский ГО	Управление образованием Новолялинского ГО	Муниципальное бюджетное общеобразовательное учреждение Новолялинского городского округа «Средняя общеобразовательная школа № 2»	МБОУ НГО «СОШ № 2»	6647002856	311	95	258	63,5%	83,0%

№ п/п	Муниципальное образование	Учредитель	Полное наименование образовательной организации	Сокращенное наименование ОУ	ИНН	Численность обучающихся		Кол-во анкет по ОУ	Доля анкет	
						Общая	14 лет и старше		от генсовокупности	от получателей услуг
35	Новолялинский ГО	Управление образованием Новолялинского ГО	Муниципальное автономное общеобразовательное учреждение Новолялинского городского округа «Средняя общеобразовательная школа № 1»	МАОУ НГО «СОШ № 1»	6647002574	518	142	298	45,2%	57,5%
36	ГО Богданович	Администрация ГО Богданович	Муниципальное общеобразовательное учреждение средняя общеобразовательная школа № 1	МОУ СОШ № 1	6605004298	560	121	319	46,8%	57,0%
37	ГО Богданович	Администрация ГО Богданович	Муниципальное автономное общеобразовательное учреждение - средняя общеобразовательная школа № 2	МАОУ - СОШ № 2	6605005728	860	314	600	51,1%	69,8%
38	ГО Богданович	Администрация ГО Богданович	Муниципальное общеобразовательное учреждение средняя общеобразовательная школа № 3	МОУ СОШ № 3	6605006320	915	213	573	50,8%	62,6%



№ п/п	Муниципальное образование	Учредитель	Полное наименование образовательной организации	Сокращенное наименование ОУ	ИНН	Численность обучающихся		Кол-во анкет по ОУ	Доля анкет	
						Общая	14 лет и старше		от генсокупности	от получателей услуг
39	ГО Богданович	Администрация ГО Богданович	Муниципальное общеобразовательное учреждение - средняя общеобразовательная школа № 4	МОУ - СОШ № 4	6605006714	673	133	360	44,7%	53,5%
40	ГО Богданович	Администрация ГО Богданович	Муниципальное автономное общеобразовательное учреждение средняя общеобразовательная школа № 5	МАОУ СОШ № 5	6605006400	808	231	512	49,3%	63,4%
41	ГО Богданович	Администрация ГО Богданович	Муниципальное автономное общеобразовательное учреждение «Общеобразовательная школа - интернат № 9 среднего общего образования»	МАОУ Школа - Интернат № 9	6605002822	197	33	103	44,8%	52,3%
42	ГО Богданович	Администрация ГО Богданович	Муниципальное автономное вечернее (сменное) общеобразовательное учреждение «Богдановичская открытая (сменная)	МАВ(С)ОУ «Богдановичская СОШ»	6605006601	93	93	113	60,8%	121,5 %

№ п/п	Муниципальное образование	Учредитель	Полное наименование образовательной организации	Сокращенное наименование ОУ	ИНН	Численность обучающихся		Кол-во анкет по ОУ	Доля анкет	
						Общая	14 лет и старше		от генсовокупности	от получателей услуг
			общеобразовательная школа»							
43	ГО Богданович	Администрация ГО Богданович	Муниципальное общеобразовательное учреждение Байновская средняя общеобразовательная школа	МОУ Байновская СОШ	6605006545	405	61	197	42,3%	48,6%
44	ГО Богданович	Администрация ГО Богданович	Муниципальное автономное общеобразовательное учреждение «Барабинская средняя общеобразовательная школа»	МАОУ Барабинская СОШ	6605006633	134	28	69	42,6%	51,5%
45	ГО Богданович	Администрация ГО Богданович	Муниципальное автономное общеобразовательное учреждение «Волковская средняя общеобразовательная школа»	* МАОУ "Волковская СОШ"	6605006721	115	23	84	60,9%	73,0%
46	ГО Богданович	Администрация ГО Богданович	Муниципальное автономное общеобразовательное учреждение	МАОУ Гарашкинская СОШ	6605006538	84	20	44	42,3%	52,4%

№ п/п	Муниципальное образование	Учредитель	Полное наименование образовательной организации	Сокращенное наименование ОУ	ИНН	Численность обучающихся		Кол-во анкет по ОУ	Доля анкет	
						Общая	14 лет и старше		от генсовокупности	от получателей услуг
			Гарашкинская средняя общеобразовательная школа							
47	ГО Богданович	Администрация ГО Богданович	Муниципальное автономное общеобразовательное учреждение - Грязновская средняя общеобразовательная школа	МАОУ - Грязновская СОШ	6605006591	208	98	163	53,3%	78,4%
48	ГО Богданович	Администрация ГО Богданович	Муниципальное автономное общеобразовательное учреждение Ильинская средняя общеобразовательная школа	МАОУ Ильинская СОШ	6605006552	102	24	62	49,2%	60,8%
49	ГО Богданович	Администрация ГО Богданович	Муниципальное автономное общеобразовательное учреждение «Каменноозерская основная общеобразовательная школа»	МАОУ «Каменноозерская ООШ»	6605006658	55	18	35	47,9%	63,6%

№ п/п	Муниципальное образование	Учредитель	Полное наименование образовательной организации	Сокращенное наименование ОУ	ИНН	Численность обучающихся		Кол-во анкет по ОУ	Доля анкет	
						Общая	14 лет и старше		от генсовокупности	от получателей услуг
50	ГО Богданович	Администрация ГО Богданович	Муниципальное автономное общеобразовательное учреждение Коменская средняя общеобразовательная школа	МАОУ Коменская СОШ	6605006231	179	55	95	40,6%	53,1%
51	ГО Богданович	Администрация ГО Богданович	Муниципальное автономное общеобразовательное учреждение Кунарская средняя общеобразовательная школа	МАОУ Кунарская СОШ	6605006560	121	44	80	48,5%	66,1%
52	ГО Богданович	Администрация ГО Богданович	Муниципальное автономное общеобразовательное учреждение «Полдневская основная общеобразовательная школа»	МАОУ «Полдневская ООШ»	6605006626	102	25	56	44,1%	54,9%
53	ГО Богданович	Администрация ГО Богданович	Муниципальное автономное общеобразовательное учреждение Троицкая средняя	МАОУ Троицкая СОШ	6605006376	202	46	101	40,7%	50,0%

№ п/п	Муниципальное образование	Учредитель	Полное наименование образовательной организации	Сокращенное наименование ОУ	ИНН	Численность обучающихся		Кол-во анкет по ОУ	Доля анкет	
						Общая	14 лет и старше		от генсовокупности	от получателей услуг
			общеобразовательная школа							
54	ГО Богданович	Администрация ГО Богданович	Муниципальное автономное общеобразовательное учреждение - Тыгишская средняя общеобразовательная школа	МАОУ – Тыгишская СОШ	6605006489	150	47	94	47,7%	62,7%
55	ГО Богданович	Администрация ГО Богданович	Муниципальное автономное общеобразовательное учреждение Чернокоровская средняя общеобразовательная школа	МАОУ Чернокоровская СОШ	6605006344	103	21	69	55,6%	67,0%
56	ГО Дегтярск	Администрация ГО Дегтярск	Муниципальное автономное общеобразовательное учреждение «Средняя общеобразовательная школа № 16»	МАОУ «СОШ № 16»	6627012888	638	170	353	43,7%	55,3%
57	ГО Дегтярск	Администрация ГО Дегтярск	Муниципальное бюджетное общеобразовательное	МБОУ «СОШ № 23»	6627012895	358	91	183	40,8%	51,1%

№ п/п	Муниципальное образование	Учредитель	Полное наименование образовательной организации	Сокращенное наименование ОУ	ИНН	Численность обучающихся		Кол-во анкет по ОУ	Доля анкет	
						Общая	14 лет и старше		от генсокупности	от получателей услуг
			учреждение «Средняя общеобразовательная школа № 23»							
58	ГО Дегтярск	Администрация ГО Дегтярск	Муниципальное автономное общеобразовательное учреждение «Средняя общеобразовательная школа № 30 им. 10-го гвардейского Уральского добровольческого танкового корпуса»	МАОУ «СОШ № 30 им. 10-го Гвардейского УДТК»	6627012905	642	150	331	41,8%	51,6%
59	ГО Дегтярск	Администрация ГО Дегтярск	Муниципальное бюджетное вечернее (сменное) общеобразовательное учреждение «Вечерняя (сменная) общеобразовательная школа № 4»	МБВСОУ «ВСОШ № 4»	6627012937	93	93	78	41,9%	83,9%
60	МО г. Алапаевск	Администрация МО г.Алапаевск	Муниципальное автономное общеобразовательное учреждение «Средняя общеобразовательная школа № 1»	МАОУ «СОШ № 1»	6601005043	728	188	397	43,3%	54,5%

№ п/п	Муниципальное образование	Учредитель	Полное наименование образовательной организации	Сокращенное наименование ОУ	ИНН	Численность обучающихся		Кол-во анкет по ОУ	Доля анкет	
						Общая	14 лет и старше		от генсовокупности	от получателей услуг
61	МО г. Алапаевск	Администрация МО г.Алапаевск	Муниципальное автономное общеобразовательное учреждение «Средняя общеобразовательная школа № 2»	МАОУ «СОШ № 2»	6601005011	862	203	441	41,4%	51,2%
62	МО г. Алапаевск	Администрация МО г.Алапаевск	Муниципальное автономное общеобразовательное учреждение «Средняя общеобразовательная школа № 4»	МАОУ «СОШ № 4»	6601005004	902	228	472	41,8%	52,3%
63	МО г. Алапаевск	Администрация МО г.Алапаевск	Муниципальное бюджетное общеобразовательное учреждение «Средняя общеобразовательная школа № 5»	МБОУ «СОШ № 5»	6601006167	455	23	230	48,1%	50,5%
64	МО г. Алапаевск	Администрация МО г.Алапаевск	Муниципальное бюджетное общеобразовательное учреждение «Средняя общеобразовательная школа № 8»	МБОУ «СОШ № 8»	6601005741	237	50	203	70,7%	85,7%
65	МО г. Алапаевск	Администрация МО г.Алапаевск	Муниципальное бюджетное общеобразовательное	МБОУ «СОШ № 10»	6601006431	423	94	228	44,1%	53,9%

№ п/п	Муниципальное образование	Учредитель	Полное наименование образовательной организации	Сокращенное наименование ОУ	ИНН	Численность обучающихся		Кол-во анкет по ОУ	Доля анкет	
						Общая	14 лет и старше		от генсовокупности	от получателей услуг
			учреждение «Средняя общеобразовательная школа № 10»							
66	МО г. Алапаевск	Администрация МО г.Алапаевск	Муниципальное автономное общеобразовательное учреждение «Средняя общеобразовательная школа № 12»	МАОУ «СОШ № 12»	6601007072	610	151	304	39,9%	49,8%
67	МО г. Алапаевск	Администрация МО г.Алапаевск	Муниципальное бюджетное общеобразовательное учреждение «Средняя общеобразовательная школа № 15»	МБОУ «СОШ № 15»	6601006248	383	0	223	58,2%	58,2%
68	МО г. Алапаевск	Администрация МО г.Алапаевск	Муниципальное бюджетное общеобразовательное учреждение «Средняя общеобразовательная школа № 17»	МБОУ «СОШ № 17»	6601005879	168	35	84	41,4%	50,0%
69	МО г. Алапаевск	Администрация МО г.Алапаевск	Муниципальное общеобразовательное учреждение «Средняя общеобразовательная школа № 18»	МОУ СОШ № 18	6601007033	82	15	52	53,6%	63,4%



№ п/п	Муниципальное образование	Учредитель	Полное наименование образовательной организации	Сокращенное наименование ОУ	ИНН	Численность обучающихся		Кол-во анкет по ОУ	Доля анкет	
						Общая	14 лет и старше		от генсокупности	от получателей услуг
70	МО г. Алапаевск	Администрация МО г.Алапаевск	Муниципальное бюджетное общеобразовательное учреждение «Средняя общеобразовательная школа № 20»	МБОУ «СОШ № 20»	6601009930	219	47	108	40,6%	49,3%
71	ГО Рефтинский	Администрация ГО Рефтинский	Муниципальное автономное общеобразовательное учреждение «Средняя общеобразовательная школа № 6 с углублённым изучением отдельных предметов» городского округа Рефтинский	МАОУ «СОШ № 6»	6603011490	770	170	420	44,7%	54,5%
72	ГО Рефтинский	Администрация ГО Рефтинский	Муниципальное бюджетное общеобразовательное учреждение «Средняя общеобразовательная школа № 15» городского округа Рефтинский	МБОУ «СОШ № 15»	6603011405	456	127	244	41,9%	53,5%
73	ГО Рефтинский	Администрация ГО Рефтинский	Муниципальное бюджетное общеобразовательное	МБОУ «СОШ № 17»	6603011388	620	125	319	42,8%	51,5%

№ п/п	Муниципальное образование	Учредитель	Полное наименование образовательной организации	Сокращенное наименование ОУ	ИНН	Численность обучающихся		Кол-во анкет по ОУ	Доля анкет	
						Общая	14 лет и старше		от генсовокупности	от получателей услуг
			учреждение «Средняя общеобразовательная школа № 17» городского округа Рефтинский							
74	Серовский ГО	Администрация Серовского ГО	Муниципальное автономное общеобразовательное учреждение средняя общеобразовательная школа № 1 с углубленным изучением отдельных предметов «Полифорум»	МАОУ СОШ № 1 с углубленным изучением отдельных предметов «Полифорум»	6632002765	1098	347	600	41,5%	54,6%
75	Серовский ГО	Администрация Серовского ГО	Муниципальное бюджетное общеобразовательное учреждение средняя общеобразовательная школа № 9	МБОУ СОШ № 9	6632015482	252	27	245	87,8%	97,2%
76	Серовский ГО	Администрация Серовского ГО	Муниципальное бюджетное общеобразовательное учреждение средняя общеобразовательная школа № 11	МБОУ СОШ № 11	6632015027	433	138	518	90,7%	119,6%

№ п/п	Муниципальное образование	Учредитель	Полное наименование образовательной организации	Сокращенное наименование ОУ	ИНН	Численность обучающихся		Кол-во анкет по ОУ	Доля анкет	
						Общая	14 лет и старше		от генсовокупности	от получателей услуг
77	Серовский ГО	Администрация Серовского ГО	Муниципальное автономное общеобразовательное учреждение средняя общеобразовательная школа № 13	МАОУ СОШ № 13	6632015475	870	235	568	51,4%	65,3%
78	Серовский ГО	Администрация Серовского ГО	Муниципальное автономное общеобразовательное учреждение средняя общеобразовательная школа № 14 им. В.Ф.Фуфачева	МАОУ СОШ № 14 им. В.Ф.Фуфачева	6632014954	1306	314	600	37,0%	45,9%
79	Серовский ГО	Администрация Серовского ГО	Муниципальное автономное общеобразовательное учреждение средняя общеобразовательная школа № 15	МАОУ СОШ № 15	6632015066	615	177	411	51,9%	66,8%
80	Серовский ГО	Администрация Серовского ГО	Муниципальное бюджетное общеобразовательное учреждение средняя общеобразовательная школа № 19	МБОУ СОШ № 19	6632015524	370	92	445	96,3%	120,3%

№ п/п	Муниципальное образование	Учредитель	Полное наименование образовательной организации	Сокращенное наименование ОУ	ИНН	Численность обучающихся		Кол-во анкет по ОУ	Доля анкет	
						Общая	14 лет и старше		от генсовокупности	от получателей услуг
81	Серовский ГО	Администрация Серовского ГО	Муниципальное автономное общеобразовательное учреждение средняя общеобразовательная школа № 20	МАОУ СОШ № 20	6632015838	893	162	443	42,0%	49,6%
82	Серовский ГО	Администрация Серовского ГО	Муниципальное бюджетное общеобразовательное учреждение средняя общеобразовательная школа № 21	МБОУ СОШ № 21	6632015490	182	52	108	46,2%	59,3%
83	Серовский ГО	Администрация Серовского ГО	Муниципальное автономное общеобразовательное учреждение средняя общеобразовательная школа № 22 им. Героя Советского Союза В.С. Маркова	МАОУ СОШ № 22 им. Героя Советского Союза В.С. Маркова	6632010653	1542	375	600	31,3%	38,9%
84	Серовский ГО	Администрация Серовского ГО	Муниципальное бюджетное общеобразовательное учреждение средняя общеобразовательная школа № 23	МБОУ СОШ № 23	6632010639	394	122	261	50,6%	66,2%

№ п/п	Муниципальное образование	Учредитель	Полное наименование образовательной организации	Сокращенное наименование ОУ	ИНН	Численность обучающихся		Кол-во анкет по ОУ	Доля анкет	
						Общая	14 лет и старше		от генсовокупности	от получателей услуг
85	Серовский ГО	Администрация Серовского ГО	Муниципальное бюджетное общеобразовательное учреждение основная общеобразовательная школа № 26	МБОУ ООШ № 26	6632015450	177	39	135	62,5%	76,3%
86	Серовский ГО	Администрация Серовского ГО	Муниципальное автономное общеобразовательное учреждение средняя общеобразовательная школа № 27	МАОУ СОШ № 27	6632010660	1364	318	600	35,7%	44,0%
87	Серовский ГО	Администрация Серовского ГО	Муниципальное бюджетное общеобразовательное учреждение средняя общеобразовательная школа с. Андриановичи	МБОУ СОШ с. Андриановичи	6632014746	160	48	83	39,9%	51,9%
88	Серовский ГО	Администрация Серовского ГО	Муниципальное бюджетное общеобразовательное учреждение средняя общеобразовательная школа п.Красноярка	МБОУ СОШ п.Красноярка	6632008358	181	34	89	41,4%	49,2%
89	Серовский ГО	Администрация	Муниципальное бюджетное общеобразовательное	МБОУ СОШ п. Красноглинный	6632014810	117	45	69	42,6%	59,0%

№ п/п	Муниципальное образование	Учредитель	Полное наименование образовательной организации	Сокращенное наименование ОУ	ИНН	Численность обучающихся		Кол-во анкет по ОУ	Доля анкет	
						Общая	14 лет и старше		от генсокупности	от получателей услуг
		Серовского ГО	учреждение средняя общеобразовательная школа п. Красноглинный							
90	Серовский ГО	Администрация Серовского ГО	Муниципальное бюджетное общеобразовательное учреждение основная общеобразовательная школа с. Филькино	МБОУ ООШ с. Филькино	6632016246	274	31	126	41,3%	46,0%
91	Ачитский ГО	Администрация Ачитского ГО	Муниципальное казенное общеобразовательное учреждение Ачитского городского округа «Ачитская средняя общеобразовательная школа»	МКОУ АГО «Ачитская СОШ»	6637003018	705	210	460	50,3%	65,2%
92	Ачитский ГО	Администрация Ачитского ГО	Муниципальное казенное общеобразовательное учреждение Ачитского городского округа «Афанасьевская средняя общеобразовательная школа»	МКОУ АГО «Афанасьевская СОШ»	6637002984	115	35	63	42,0%	54,8%

№ п/п	Муниципальное образование	Учредитель	Полное наименование образовательной организации	Сокращенное наименование ОУ	ИНН	Численность обучающихся		Кол-во анкет по ОУ	Доля анкет	
						Общая	14 лет и старше		от генсокупности	от получателей услуг
93	Ачитский ГО	Администрация Ачитского ГО	Муниципальное казенное общеобразовательное учреждение Ачитского городского округа «Бакряжская средняя общеобразовательная школа»	МКОУ АГО «Бакряжская СОШ»	6637003064	110	34	105	72,9%	95,5%
94	Ачитский ГО	Администрация Ачитского ГО	Муниципальное казенное общеобразовательное учреждение Ачитского городского округа «Большеутинская средняя общеобразовательная школа»	МКОУ АГО «Большеутинская СОШ»	6637002783	68	22	51	56,7%	75,0%
95	Ачитский ГО	Администрация Ачитского ГО	Муниципальное казенное общеобразовательное учреждение Ачитского городского округа «Заринская средняя общеобразовательная школа»	МКОУ АГО «Заринская СОШ»	6637002920	143	45	77	41,0%	53,8%

№ п/п	Муниципальное образование	Учредитель	Полное наименование образовательной организации	Сокращенное наименование ОУ	ИНН	Численность обучающихся		Кол-во анкет по ОУ	Доля анкет	
						Общая	14 лет и старше		от генсокупности	от получателей услуг
96	Ачитский ГО	Администрация Ачитского ГО	Муниципальное казенное общеобразовательное учреждение Ачитского городского округа «Русскопотамская средняя общеобразовательная школа»	МКОУ АГО «Русскопотамская СОШ»	6637002945	131	30	121	75,2%	92,4%
97	Ачитский ГО	Администрация Ачитского ГО	Муниципальное казенное общеобразовательное учреждение Ачитского городского округа «Уфимская средняя общеобразовательная школа»	МКОУ АГО «Уфимская СОШ»	6637003106	334	81	185	44,6%	55,4%
98	Ачитский ГО	Администрация Ачитского ГО	Муниципальное казенное общеобразовательное учреждение Ачитского городского округа «Нижнеарийская основная общеобразовательная школа»	МКОУ АГО «Нижнеарийская ООШ»	6637003025	33	4	37	100,0 %	112,1 %



№ п/п	Муниципальное образование	Учредитель	Полное наименование образовательной организации	Сокращенное наименование ОУ	ИНН	Численность обучающихся		Кол-во анкет по ОУ	Доля анкет	
						Общая	14 лет и старше		от генсовокупности	от получателей услуг
99	Ачитский ГО	Администрация Ачитского ГО	Муниципальное казенное общеобразовательное учреждение Ачитского городского округа «Верх-Тисинская основная общеобразовательная школа»	МКОУ АГО «Верх-Тисинская ООШ»	6637002913	40	6	19	41,3%	47,5%
100	Ачитский ГО	Администрация Ачитского ГО	Муниципальное казенное общеобразовательное учреждение Ачитского городского округа «Ключевская основная общеобразовательная школа»	МКОУ АГО «Ключевская ООШ»	6637002952	38	4	17	40,5%	44,7%
101	Ачитский ГО	Администрация Ачитского ГО	Муниципальное казенное общеобразовательное учреждение Ачитского городского округа «Марикаршинская основная общеобразовательная школа»	МКОУ АГО «Марикаршинская ООШ»	6637003258	36	10	22	47,8%	61,1%

№ п/п	Муниципальное образование	Учредитель	Полное наименование образовательной организации	Сокращенное наименование ОУ	ИНН	Численность обучающихся		Кол-во анкет по ОУ	Доля анкет	
						Общая	14 лет и старше		от генсовокупности	от получателей услуг
102	ЗАТО Свободный	Администрация ГО ЗАТО Свободный	Муниципальное бюджетное общеобразовательное учреждение «Средняя школа № 25 им. Героя Советского Союза генерал-лейтенанта Д.М. Карбышева с кадетскими классами»	МБОУ «СШ № 25»	6607005787	1013	227	500	40,3%	49,4%
103	Тугулымский ГО	Администрация Тугулымского ГО	Муниципальное автономное общеобразовательное учреждение Тугулымская средняя общеобразовательная школа № 26	МАОУ Тугулымская СОШ № 26	6655003532	989	289	600	46,9%	60,7%
104	Тугулымский ГО	Администрация Тугулымского ГО	Муниципальное бюджетное общеобразовательное учреждение Юшалинская средняя общеобразовательная школа № 25	МБОУ Юшалинская СОШ № 25	6655003557	494	132	258	41,2%	52,2%
105	Тугулымский ГО	Администрация Тугулымского ГО	Муниципальное автономное общеобразовательное учреждение Луговская	МАОУ Луговская СОШ № 24	6655003525	344	79	218	51,5%	63,4%

№ п/п	Муниципальное образование	Учредитель	Полное наименование образовательной организации	Сокращенное наименование ОУ	ИНН	Численность обучающихся		Кол-во анкет по ОУ	Доля анкет	
						Общая	14 лет и старше		от генсокупности	от получателей услуг
			средняя общеобразовательная школа № 24							
106	Тугулымский ГО	Администрация Тугулымского ГО	Муниципальное бюджетное общеобразовательное учреждение Заводоуспенская средняя общеобразовательная школа № 23	МБОУ Заводоуспенская СОШ № 23	6655003540	135	43	76	42,7%	56,3%
107	Тугулымский ГО	Администрация Тугулымского ГО	Муниципальное бюджетное общеобразовательное учреждение Ертарская средняя общеобразовательная школа № 27	МБОУ Ертарская СОШ № 27	6655003846	102	22	95	76,6%	93,1%
108	Тугулымский ГО	Администрация Тугулымского ГО	Муниципальная автономная общеобразовательная организация Верховинская средняя общеобразовательная школа № 29	МАОО Верховинская СОШ № 29	6655002024	197	78	116	42,2%	58,9%

№ п/п	Муниципальное образование	Учредитель	Полное наименование образовательной организации	Сокращенное наименование ОУ	ИНН	Численность обучающихся		Кол-во анкет по ОУ	Доля анкет	
						Общая	14 лет и старше		от генсовокупности	от получателей услуг
109	Тугулымский ГО	Администрация Тугулымского ГО	Муниципальное бюджетное общеобразовательное учреждение Двинская средняя общеобразовательная школа № 28	МБОУ Двинская СОШ № 28	6655003821	83	23	51	48,1%	61,4%
110	Тугулымский ГО	Администрация Тугулымского ГО	Муниципальное автономное общеобразовательное учреждение Ошкуковская средняя общеобразовательная школа № 31	МАОУ Ошкуковская СОШ № 31	6655003405	183	61	152	62,3%	83,1%
111	Тугулымский ГО	Администрация Тугулымского ГО	Муниципальное бюджетное общеобразовательное учреждение Яровская средняя общеобразовательная школа № 30	МБОУ Яровская СОШ № 30	6655003395	45	39	51	60,7%	113,3%
112	Тугулымский ГО	Администрация Тугулымского ГО	Муниципальное бюджетное общеобразовательное учреждение Гилевская основная	МБОУ Гилевская ООШ № 19	6655003853	59	17	39	51,3%	66,1%

№ п/п	Муниципальное образование	Учредитель	Полное наименование образовательной организации	Сокращенное наименование ОУ	ИНН	Численность обучающихся		Кол-во анкет по ОУ	Доля анкет	
						Общая	14 лет и старше		от генсовокупности	от получателей услуг
			общеобразовательная школа № 19							
113	Тугулымский ГО	Администрация Тугулымского ГО	Муниципальное бюджетное общеобразовательное учреждение Зубковская основная общеобразовательная школа № 20	МБОУ Зубковская ООШ № 20	6655003412	28	5	18	54,5%	64,3%
114	Тугулымский ГО	Администрация Тугулымского ГО	Муниципальное бюджетное общеобразовательное учреждение Ядрышниковская основная общеобразовательная школа № 22	МБОУ Ядрышниковская ООШ № 22	6655003839	88	20	50	46,3%	56,8%
115	Белоярский ГО	Управление образования Белоярского ГО	Муниципальное автономное общеобразовательное учреждение «Белоярская средняя общеобразовательная школа № 1»	МАОУ «Белоярская СОШ № 1»	6639004909	1004	231	534	43,2%	53,2%

№ п/п	Муниципальное образование	Учредитель	Полное наименование образовательной организации	Сокращенное наименование ОУ	ИНН	Численность обучающихся		Кол-во анкет по ОУ	Доля анкет	
						Общая	14 лет и старше		от генсовокупности	от получателей услуг
116	Белоярский ГО	Управление образования Белоярского ГО	Муниципальное бюджетное общеобразовательное учреждение «Бруснятская средняя общеобразовательная школа № 6»	МБОУ «Бруснятская СОШ № 6»	6639005123	186	60	122	49,6%	65,6%
117	Белоярский ГО	Управление образования Белоярского ГО	Муниципальное бюджетное общеобразовательное учреждение «Большебруснянская средняя общеобразовательная школа № 7»	МБОУ «Большебруснянская СОШ № 7»	6639002789	334	90	173	40,8%	51,8%
118	Белоярский ГО	Управление образования Белоярского ГО	Муниципальное автономное общеобразовательное учреждение «Косулинская средняя общеобразовательная школа № 8»	МАОУ «Косулинская СОШ № 8»	6639008822	1152	264	600	42,4%	52,1%
119	Белоярский ГО	Управление образования Белоярского ГО	Муниципальное бюджетное общеобразовательное учреждение «Камышевская средняя	МБОУ «Камышевская СОШ № 9»	6639002771	131	40	70	40,9%	53,4%

№ п/п	Муниципальное образование	Учредитель	Полное наименование образовательной организации	Сокращенное наименование ОУ	ИНН	Численность обучающихся		Кол-во анкет по ОУ	Доля анкет	
						Общая	14 лет и старше		от генсовокупности	от получателей услуг
			общеобразовательная школа № 9»							
120	Белоярский ГО	Управление образования Белоярского ГО	Муниципальное автономное общеобразовательное учреждение «Совхозная средняя общеобразовательная школа № 10»	МАОУ «Совхозная СОШ № 10»	6639009015	300	51	157	44,7%	52,3%
121	Белоярский ГО	Управление образования Белоярского ГО	Муниципальное автономное общеобразовательное учреждение «Студенческая средняя общеобразовательная школа № 12»	МАОУ «Студенческая СОШ № 12»	6639005483	277	99	154	41,0%	55,6%
122	Белоярский ГО	Управление образования Белоярского ГО	Муниципальное бюджетное общеобразовательное учреждение «Некрасовская основная общеобразовательная школа № 13»	МБОУ «Некрасовская ООШ № 13»	6639009791	90	15	62	59,0%	68,9%

№ п/п	Муниципальное образование	Учредитель	Полное наименование образовательной организации	Сокращенное наименование ОУ	ИНН	Численность обучающихся		Кол-во анкет по ОУ	Доля анкет	
						Общая	14 лет и старше		от генсовокупности	от получателей услуг
123	Белоярский ГО	Управление образования Белоярского ГО	Муниципальное бюджетное общеобразовательное учреждение «Белоярская средняя общеобразовательная школа № 14»	МБОУ «Белоярская СОШ № 14»	6639002796	259	38	172	57,9%	66,4%
124	Белоярский ГО	Управление образования Белоярского ГО	Муниципальное автономное общеобразовательное учреждение «Кочневская средняя общеобразовательная школа № 16»	МАОУ «Кочневская СОШ № 16»	6639004602	274	87	147	40,7%	53,6%
125	Белоярский ГО	Управление образования Белоярского ГО	Муниципальное автономное общеобразовательное учреждение «Белоярская средняя общеобразовательная школа № 18»	МАОУ «Белоярская СОШ № 18»	6639009022	279	65	175	50,9%	62,7%
126	Белоярский ГО	Управление образования Белоярского ГО	Муниципальное бюджетное общеобразовательное учреждение «Черноусовская средняя	МБОУ «Черноусовская СОШ № 19»	6639002806	117	19	66	48,5%	56,4%



№ п/п	Муниципальное образование	Учредитель	Полное наименование образовательной организации	Сокращенное наименование ОУ	ИНН	Численность обучающихся		Кол-во анкет по ОУ	Доля анкет	
						Общая	14 лет и старше		от генсовокупности	от получателей услуг
			общеобразовательная школа № 19»							
127	Белоярский ГО	Управление образования Белоярского ГО	Муниципальное бюджетное общеобразовательное учреждение «Логиновская средняя общеобразовательная школа № 21»	МБОУ «Логиновская СОШ № 21»	6639008942	81	19	70	70,0%	86,4%
128	Белоярский ГО	Управление образования Белоярского ГО	Муниципальное автономное общеобразовательное учреждение «Баженовская средняя общеобразовательная школа № 96»	МАОУ «Баженовская СОШ № 96»	6639005028	356	77	205	47,3%	57,6%
129	Белоярский ГО	Управление образования Белоярского ГО	Муниципальное бюджетное общеобразовательное учреждение «Вечерняя сменная общеобразовательная школа»	МБОУ «В(С)ОШ»	6639005437	75	75	65	43,3%	86,7%
130	Каменский ГО	МОУО «Управление	Муниципальное автономное общеобразовательное	МАОУ «Бродовская СОШ»	6643007444	496	117	339	55,3%	68,3%

№ п/п	Муниципальное образование	Учредитель	Полное наименование образовательной организации	Сокращенное наименование ОУ	ИНН	Численность обучающихся		Кол-во анкет по ОУ	Доля анкет	
						Общая	14 лет и старше		от генсокупности	от получателей услуг
		образования МО «Каменский район»	учреждение «Бродовская средняя общеобразовательная школа»							
131	Каменский ГО	МОУО «Управление образования МО «Каменский район»	Муниципальное казенное общеобразовательное учреждение «Каменская средняя общеобразовательная школа»	МКОУ «Каменская СОШ»	6643007451	306	79	161	41,8%	52,6%
132	Каменский ГО	МОУО «Управление образования МО «Каменский район»	Муниципальное казенное общеобразовательное учреждение «Кисловская средняя общеобразовательная школа имени Героя Советского Союза И.И. Гуляева»	МКОУ «Кисловская СОШ им. И.И. Гуляева»	6643007476	138	39	73	41,2%	52,9%
133	Каменский ГО	МОУО «Управление образования МО «Каменский район»	Муниципальное казенное общеобразовательное учреждение «Клевакинская средняя общеобразовательная школа»	МКОУ «Клевакинская СОШ»	6643007596	161	29	78	41,1%	48,4%

№ п/п	Муниципальное образование	Учредитель	Полное наименование образовательной организации	Сокращенное наименование ОУ	ИНН	Численность обучающихся		Кол-во анкет по ОУ	Доля анкет	
						Общая	14 лет и старше		от генсовокупности	от получателей услуг
134	Каменский ГО	МОУО «Управление образования МО «Каменский район»	Муниципальное автономное общеобразовательное учреждение «Колчеданская средняя общеобразовательная школа»	МАОУ «Колчеданская СОШ»	6643007483	229	51	154	55,0%	67,2%
135	Каменский ГО	МОУО «Управление образования МО «Каменский район»	Муниципальное казенное общеобразовательное учреждение «Маминская средняя общеобразовательная школа»	МКОУ «Маминская СОШ»	6643007571	157	46	86	42,4%	54,8%
136	Каменский ГО	МОУО «Управление образования МО «Каменский район»	Муниципальное казенное общеобразовательное учреждение «Новоисетская средняя общеобразовательная школа»	МКОУ «Новоисетская СОШ»	6643007490	277	55	136	41,0%	49,1%
137	Каменский ГО	МОУО «Управление образования МО	Муниципальное казенное общеобразовательное учреждение «Пироговская средняя	МКОУ «Пироговская СОШ»	6643007500	184	17	92	45,8%	50,0%

№ п/п	Муниципальное образование	Учредитель	Полное наименование образовательной организации	Сокращенное наименование ОУ	ИНН	Численность обучающихся		Кол-во анкет по ОУ	Доля анкет	
						Общая	14 лет и старше		от генсовокупности	от получателей услуг
		«Каменский район»	общеобразовательная школа»							
138	Каменский ГО	МОУО «Управление образования МО «Каменский район»	Муниципальное автономное общеобразовательное учреждение «Покровская средняя общеобразовательная школа»	МАОУ «Покровская СОШ»	6643007518	383	149	221	41,5%	57,7%
139	Каменский ГО	МОУО «Управление образования МО «Каменский район»	Муниципальное казенное общеобразовательное учреждение «Рыбниковская средняя общеобразовательная школа»	МКОУ «Рыбниковская СОШ»	6643007525	116	27	58	40,6%	50,0%
140	Каменский ГО	МОУО «Управление образования МО «Каменский район»	Муниципальное казенное общеобразовательное учреждение «Сосновская средняя общеобразовательная школа»	МКОУ «Сосновская СОШ»	6643007532	184	33	92	42,4%	50,0%
141	Каменский ГО	МОУО «Управление	Муниципальное казенное общеобразовательное	МКОУ «Травянская СОШ»	6643007540	207	42	108	43,4%	52,2%

№ п/п	Муниципальное образование	Учредитель	Полное наименование образовательной организации	Сокращенное наименование ОУ	ИНН	Численность обучающихся		Кол-во анкет по ОУ	Доля анкет	
						Общая	14 лет и старше		от генсовокупности	от получателей услуг
		образования МО «Каменский район»	учреждение «Травянская средняя общеобразовательная школа»							
142	Каменский ГО	МОУО «Управление образования МО «Каменский район»	Муниципальное казенное общеобразовательное учреждение «Черемховская основная общеобразовательная школа»	МКОУ «Черемховская ООШ»	6643007405	97	21	58	49,2%	59,8%
143	Каменский ГО	МОУО «Управление образования МО «Каменский район»	Муниципальное казенное общеобразовательное учреждение «Районная вечерняя (сменная) общеобразовательная школа»	МКОУ «РВСОШ»	6643007589	21	21	25	59,5%	119,0 %
144	Верхнесалдинский ГО	Управление образования Верхнесалдинского ГО	Муниципальное бюджетное общеобразовательное учреждение «Средняя общеобразовательная школа № 1 им. А.С. Пушкина»	МБОУ «СОШ № 1 им. А.С. Пушкина»	6607003797	631	172	377	46,9%	59,7%

№ п/п	Муниципальное образование	Учредитель	Полное наименование образовательной организации	Сокращенное наименование ОУ	ИНН	Численность обучающихся		Кол-во анкет по ОУ	Доля анкет	
						Общая	14 лет и старше		от генсокупности	от получателей услуг
145	Верхнесалдинский ГО	Управление образования Верхнесалдинского ГО	Муниципальное автономное общеобразовательное учреждение «Средняя общеобразовательная школа № 2 с углублённым изучением физики, математики, русского языка и литературы»	МАОУ «СОШ № 2 с углублённым изучением физики, математики, русского языка и литературы»	6607008202	1221	347	600	38,3%	49,1%
146	Верхнесалдинский ГО	Управление образования Верхнесалдинского ГО	Муниципальное бюджетное общеобразовательное учреждение «Средняя общеобразовательная школа № 3»	МБОУ «СОШ № 3»	6607007992	513	192	336	47,7%	65,5%
147	Верхнесалдинский ГО	Управление образования Верхнесалдинского ГО	Муниципальное бюджетное общеобразовательное учреждение «Средняя общеобразовательная школа № 6»	МБОУ «СОШ № 6»	6607008160	983	280	578	45,8%	58,8%
148	Верхнесалдинский ГО	Управление образования Верхнесалдинского ГО	Муниципальное бюджетное общеобразовательное учреждение	МБОУ «Общеобразовательная школа-интернат № 9»	6607008308	207	54	141	54,0%	68,1%

№ п/п	Муниципальное образование	Учредитель	Полное наименование образовательной организации	Сокращенное наименование ОУ	ИНН	Численность обучающихся		Кол-во анкет по ОУ	Доля анкет	
						Общая	14 лет и старше		от генсовокупности	от получателей услуг
			«Общеобразовательная школа-интернат № 9»							
149	Верхнесалдинский ГО	Управление образования Верхнесалдинского ГО	Муниципальное казенное общеобразовательное учреждение «Средняя общеобразовательная школа № 12»	МКОУ «СОШ № 12»	6607010226	74	23	43	44,3%	58,1%
150	Верхнесалдинский ГО	Управление образования Верхнесалдинского ГО	Муниципальное автономное общеобразовательное учреждение «Средняя общеобразовательная школа № 14»	МАОУ «СОШ № 14»	6607006861	960	340	600	46,2%	62,5%
151	Верхнесалдинский ГО	Управление образования Верхнесалдинского ГО	Муниципальная бюджетная общеобразовательная школа-интернат «Общеобразовательная школа-интернат среднего общего образования № 17 «Юные спасатели МЧС»	Средняя школа-интернат №17 («Юные спасатели МЧС»)	6607011572	365	88	262	57,8%	71,8%

№ п/п	Муниципальное образование	Учредитель	Полное наименование образовательной организации	Сокращенное наименование ОУ	ИНН	Численность обучающихся		Кол-во анкет по ОУ	Доля анкет	
						Общая	14 лет и старше		от генсокупности	от получателей услуг
152	Верхнесалдинский ГО	Управление образования Верхнесалдинского ГО	Муниципальное казенное общеобразовательное учреждение «Основная общеобразовательная школа деревни Нелоба»	МКОУ «ООШ деревни Нелоба»	6607008467	15	3	13	72,2%	86,7%
153	Верхнесалдинский ГО	Управление образования Верхнесалдинского ГО	Муниципальное казенное общеобразовательное учреждение «Никитинская средняя общеобразовательная школа»	МКОУ «Никитинская СОШ»	6607008435	79	14	41	44,1%	51,9%
154	Нижнесергинский МР	Управление образования Администрации Нижнесергинского МР	Муниципальное казенное общеобразовательное учреждение средняя общеобразовательная школа № 2 г. Нижние Серги	МКОУ СОШ № 2 г. Нижние Серги	6646007763	652	255	521	57,4%	79,9%
155	Нижнесергинский МР	Управление образования Администрации Нижнесергинского МР	Муниципальное казенное общеобразовательное учреждение средняя общеобразовательная школа № 1 г. Нижние Серги	МКОУ СОШ № 1 г. Нижние Серги	6646007770	397	61	266	58,1%	67,0%



№ п/п	Муниципальное образование	Учредитель	Полное наименование образовательной организации	Сокращенное наименование ОУ	ИНН	Численность обучающихся		Кол-во анкет по ОУ	Доля анкет	
						Общая	14 лет и старше		от генсовокупности	от получателей услуг
156	Нижнесергинский МР	Управление образования Администрации Нижнесергинского МР	Муниципальное казенное общеобразовательное учреждение основная общеобразовательная школа № 6 г. Нижние Серги	МКОУ ООШ № 6 г. Нижние Серги	6646008277	121	13	65	48,5%	53,7%
157	Нижнесергинский МР	Управление образования Администрации Нижнесергинского МР	Муниципальное автономное общеобразовательное учреждение «Средняя школа № 1 г. Михайловска»	МАОУ «Средняя школа № 1 г. Михайловска»	6646008421	662	93	379	50,2%	57,3%
158	Нижнесергинский МР	Управление образования Администрации Нижнесергинского МР	Муниципальное автономное общеобразовательное учреждение «Средняя школа № 2 г. Михайловска»	МАОУ «Средняя школа № 2 г. Михайловска»	6646007795	384	114	323	64,9%	84,1%
159	Нижнесергинский МР	Управление образования Администрации Нижнесергинского МР	Муниципальное казенное общеобразовательное учреждение средняя общеобразовательная школа № 4 г. Михайловска	МКОУ СОШ № 4 г. Михайловска	6646008453	87	8	70	73,7%	80,5%

№ п/п	Муниципальное образование	Учредитель	Полное наименование образовательной организации	Сокращенное наименование ОУ	ИНН	Численность обучающихся		Кол-во анкет по ОУ	Доля анкет	
						Общая	14 лет и старше		от генсовокупности	от получателей услуг
160	Нижнесергинский МР	Управление образования Администрации Нижнесергинского МР	Муниципальное казенное общеобразовательное учреждение средняя общеобразовательная школа № 10 пгт. Верхние Серги	МКОУ СОШ № 10 пгт. Верхние Серги	6646007788	306	102	225	55,1%	73,5%
161	Нижнесергинский МР	Управление образования Администрации Нижнесергинского МР	Муниципальное казенное общеобразовательное учреждение основная общеобразовательная школа № 11 пгт. Верхние Серги	МКОУ ООШ № 11 пгт. Верхние Серги	6646008132	184	35	118	53,9%	64,1%
162	Нижнесергинский МР	Управление образования Администрации Нижнесергинского МР	Муниципальное казенное общеобразовательное учреждение средняя общеобразовательная школа с. Первомайское	МКОУ СОШ с. Первомайское	6646008196	66	19	44	51,8%	66,7%
163	Нижнесергинский МР	Управление образования Администрации Нижнесергинского МР	Муниципальное казенное общеобразовательное учреждение средняя общеобразовательная школа д.Васькино	МКОУ СОШ д.Васькино	6646008076	51	10	35	57,4%	68,6%

№ п/п	Муниципальное образование	Учредитель	Полное наименование образовательной организации	Сокращенное наименование ОУ	ИНН	Численность обучающихся		Кол-во анкет по ОУ	Доля анкет	
						Общая	14 лет и старше		от генсовокупности	от получателей услуг
164	Нижнесергинский МР	Управление образования Администрации Нижнесергинского МР	Муниципальное казенное общеобразовательное учреждение средняя общеобразовательная школа с. Накоряково	МКОУ СОШ с. Накоряково	6646007690	49	9	121	208,6 %	246,9 %
165	Нижнесергинский МР	Управление образования Администрации Нижнесергинского МР	Муниципальное казенное общеобразовательное учреждение средняя общеобразовательная школа п. Ключевая	МКОУ СОШ п. Ключевая	6646008125	94	36	61	46,9%	64,9%
166	Нижнесергинский МР	Управление образования Администрации Нижнесергинского МР	Муниципальное казенное общеобразовательное учреждение средняя общеобразовательная школа с. Кленовское	МКОУ СОШ с. Кленовское	6646008213	152	37	94	49,7%	61,8%
167	Нижнесергинский МР	Управление образования Администрации Нижнесергинского МР	Муниципальное казенное общеобразовательное учреждение средняя общеобразовательная школа № 8 пгт. Атиг	МКОУ СОШ № 8 пгт. Атиг	6646007234	295	88	176	46,0%	59,7%
168	Нижнесергинский МР	Управление образования Администрации	Муниципальное бюджетное общеобразовательное	МБОУ «Центр образование «Наследие»	6619017177	73	16	143	160,7 %	195,9 %

№ п/п	Муниципальное образование	Учредитель	Полное наименование образовательной организации	Сокращенное наименование ОУ	ИНН	Численность обучающихся		Кол-во анкет по ОУ	Доля анкет	
						Общая	14 лет и старше		от генсовокупности	от получателей услуг
		ции Нижнесергинского МР	учреждение «Центр образование «Наследие»							
169	Нижнесергинский МР	Управление образования Администрации Нижнесергинского МР	Муниципальное казенное общеобразовательное учреждение средняя общеобразовательная школа п. Красноармеец	МКОУ СОШ п. Красноармеец	6646008238	88	16	54	51,9%	61,4%
170	Нижнесергинский МР	Управление образования Администрации Нижнесергинского МР	Муниципальное казенное общеобразовательное учреждение средняя общеобразовательная школа № 13 пгт. Дружинино	МКОУ СОШ № 13 пгт. Дружинино	6646007756	167	50	112	51,6%	67,1%
171	Нижнесергинский МР	Управление образования Администрации Нижнесергинского МР	Муниципальное казенное общеобразовательное учреждение основная общеобразовательная школа № 6 пгт. Дружинино	МКОУ ООШ № 6 пгт. Дружинино	6646008118	166	22	80	42,6%	48,2%
172	Нижнесергинский МР	Управление образования Администрации	Муниципальное казенное общеобразовательное учреждение средняя	МКОУ СОШ № 3 г. Нижние Серги-3	6646008090	102	19	52	43,0%	51,0%

№ п/п	Муниципальное образование	Учредитель	Полное наименование образовательной организации	Сокращенное наименование ОУ	ИНН	Численность обучающихся		Кол-во анкет по ОУ	Доля анкет	
						Общая	14 лет и старше		от генсовокупности	от получателей услуг
		Нижнесергинского МР	общеобразовательная школа № 3 г. Нижние Серги-3							
173	Нижнесергинский МР	Управление образования Администрации Нижнесергинского МР	Муниципальное казенное общеобразовательное учреждение основная общеобразовательная школа с. Старобухарово	МКОУ ООШ с. Старобухарово	6646008502	34	14	29	60,4%	85,3%
174	Мальшевский ГО	Отдел Образования Администрации Мальшевского ГО	Муниципальное автономное общеобразовательное учреждение средняя общеобразовательная школа № 3 Мальшевского городского округа	МАОУ СОШ № 3	6603011839	443	131	251	43,7%	56,7%
175	Мальшевский ГО	Отдел Образования Администрации Мальшевского ГО	Муниципальное автономное общеобразовательное учреждение средняя общеобразовательная школа № 19 Мальшевского городского округа	МАОУ СОШ № 19	6603011275	528	127	287	43,8%	54,4%

№ п/п	Муниципальное образование	Учредитель	Полное наименование образовательной организации	Сокращенное наименование ОУ	ИНН	Численность обучающихся		Кол-во анкет по ОУ	Доля анкет	
						Общая	14 лет и старше		от генсовокупности	от получателей услуг
176	Малышевский ГО	Отдел Образования Администрации Малышевского ГО	Муниципальное автономное общеобразовательное учреждение начальная общеобразовательная школа – детский сад № 42 Малышевского городского округа	МАОУ НОШ – детский сад № 42	6603011846	121	0	128	105,8 %	105,8 %
177	Полевской ГО	ОМС Управление Образовани ем ПГО	Муниципальное бюджетное общеобразовательное учреждение Полевского городского округа «Средняя общеобразовательная школа № 1» имени Героя Советского Союза Н.В. Кологойды	МБОУ ПГО «СОШ № 1» имени Героя Советского Союза Н.В. Кологойды	6626009530	229	57	137	47,9%	59,8%
178	Полевской ГО	ОМС Управление Образовани ем ПГО	Муниципальное автономное общеобразовательное учреждение Полевского городского округа «Средняя общеобразовательная школа- лицей № 4 «Интеллект»	МАОУ ПГО «СОШ- лицей № 4 «Интеллект»	6626009522	982	260	534	43,0%	54,4%

№ п/п	Муниципальное образование	Учредитель	Полное наименование образовательной организации	Сокращенное наименование ОУ	ИНН	Численность обучающихся		Кол-во анкет по ОУ	Доля анкет	
						Общая	14 лет и старше		от генсовокупности	от получателей услуг
179	Полевской ГО	ОМС Управление Образованиям ПГО	Муниципальное автономное общеобразовательное учреждение Полевского городского округа «Средняя общеобразовательная школа № 8»	МАОУ ПГО «СОШ № 8»	6626009988	1374	383	600	34,1%	43,7%
180	Полевской ГО	ОМС Управление Образованиям ПГО	Муниципальное автономное общеобразовательное учреждение Полевского городского округа «Средняя общеобразовательная школа № 13 с углубленным изучением отдельных предметов»	МАОУ ПГО «СОШ № 13 с углубленным изучением отдельных предметов»	6626009642	748	293	419	40,2%	56,0%
181	Полевской ГО	ОМС Управление Образованиям ПГО	Муниципальное бюджетное общеобразовательное учреждение Полевского городского округа «Средняя общеобразовательная школа № 14»	МБОУ ПГО «СОШ № 14»	6626009811	873	217	444	40,7%	50,9%

№ п/п	Муниципальное образование	Учредитель	Полное наименование образовательной организации	Сокращенное наименование ОУ	ИНН	Численность обучающихся		Кол-во анкет по ОУ	Доля анкет	
						Общая	14 лет и старше		от генсовокупности	от получателей услуг
182	Полевской ГО	ОМС Управление Образованием ПГО	Муниципальное бюджетное общеобразовательное учреждение Полевского городского округа «Средняя общеобразовательная школа № 16» имени заслуженного учителя РСФСР Г.И. Чебыкина	МБОУ ПГО «СОШ № 16» имени заслуженного учителя РСФСР Г.И. Чебыкина	6626003263	430	91	258	49,5%	60,0%
183	Полевской ГО	ОМС Управление Образованием ПГО	Муниципальное бюджетное общеобразовательное учреждение Полевского городского округа «Средняя общеобразовательная школа № 17»	МБОУ ПГО «СОШ № 17»	6626009850	785	188	484	49,7%	61,7%
184	Полевской ГО	ОМС Управление Образованием ПГО	Муниципальное бюджетное общеобразовательное учреждение Полевского городского округа «Средняя общеобразовательная школа № 18»	МБОУ ПГО «СОШ № 18»	6626009868	852	221	444	41,4%	52,1%



№ п/п	Муниципальное образование	Учредитель	Полное наименование образовательной организации	Сокращенное наименование ОУ	ИНН	Численность обучающихся		Кол-во анкет по ОУ	Доля анкет	
						Общая	14 лет и старше		от генсовокупности	от получателей услуг
185	Полевской ГО	ОМС Управление Образованиям ПГО	Муниципальное бюджетное общеобразовательное учреждение Полевского городского округа «Средняя общеобразовательная школа № 20»	МБОУ ПГО «СОШ № 20»	6626009515	793	221	429	42,3%	54,1%
186	Полевской ГО	ОМС Управление Образованиям ПГО	Муниципальное автономное общеобразовательное учреждение Полевского городского округа «Политехнический лицей № 21 «Эрудит»	МАОУ ПГО «Политехнический лицей № 21 «Эрудит»	6626009554	1384	609	600	30,1%	43,4%
187	Полевской ГО	ОМС Управление Образованиям ПГО	Муниципальное бюджетное общеобразовательное учреждение Полевского городского округа «Средняя общеобразовательная школа с. Полдневая»	МБОУ ПГО «СОШ с. Полдневая»	6626009917	197	48	105	42,9%	53,3%
188	Полевской ГО	ОМС Управление	Муниципальное бюджетное общеобразовательное	МБОУ ПГО «СОШ п. Зюзельский»	6626009882	129	34	102	62,6%	79,1%

№ п/п	Муниципальное образование	Учредитель	Полное наименование образовательной организации	Сокращенное наименование ОУ	ИНН	Численность обучающихся		Кол-во анкет по ОУ	Доля анкет	
						Общая	14 лет и старше		от генсокупности	от получателей услуг
		Образованием ПГО	учреждение Полевского городского округа «Средняя общеобразовательная школа п. Зюзельский»							
189	Полевской ГО	ОМС Управление Образованием ПГО	Муниципальное бюджетное общеобразовательное учреждение Полевского городского округа «Основная общеобразовательная школа поселка Станционный Полевской»	МБОУ ПГО «ООШ пос. Станционный Полевской»	6626009924	78	16	56	59,6%	71,8%
190	Полевской ГО	ОМС Управление Образованием ПГО	Муниципальное бюджетное общеобразовательное учреждение Полевского городского округа «Основная общеобразовательная школа с. Мраморское»	МБОУ ПГО «ООШ с. Мраморское»	6626009890	48	12	46	76,7%	95,8%
191	Полевской ГО	ОМС Управление Образованием ПГО	Муниципальное бюджетное общеобразовательное учреждение	МБОУ ПГО «Школа с. Косой Брод»	6626009900	126	25	77	51,0%	61,1%

№ п/п	Муниципальное образование	Учредитель	Полное наименование образовательной организации	Сокращенное наименование ОУ	ИНН	Численность обучающихся		Кол-во анкет по ОУ	Доля анкет	
						Общая	14 лет и старше		от генсовокупности	от получателей услуг
			Полевского городского округа «Школа с. Косой Брод»							
192	Полевской ГО	ОМС Управление Образовани м ПГО	Муниципальное бюджетное общеобразовательное учреждение Полевского городского округа «Основная общеобразовательная школа с. Курганово»	МБОУ ПГО «ООШ с. Курганово»	6626009956	73	5	32	41,0%	43,8%
193	ГО Заречный	Администрация ГО Заречный	Муниципальное автономное общеобразовательное учреждение городского округа Заречный «Средняя общеобразовательная школа № 1»	МАОУ ГО Заречный «СОШ № 1»	6609008430	1006	251	533	42,4%	53,0%
194	ГО Заречный	Администрация ГО Заречный	Муниципальное автономное общеобразовательное учреждение городского округа Заречный «Средняя общеобразовательная школа № 2 с	МАОУ ГО Заречный «СОШ № 2 с углубленным изучением отдельных предметов»	6609008455	653	171	393	47,7%	60,2%

№ п/п	Муниципальное образование	Учредитель	Полное наименование образовательной организации	Сокращенное наименование ОУ	ИНН	Численность обучающихся		Кол-во анкет по ОУ	Доля анкет	
						Общая	14 лет и старше		от генсокупности	от получателей услуг
			углубленным изучением отдельных предметов»							
195	ГО Заречный	Администрация ГО Заречный	Муниципальное автономное общеобразовательное учреждение городского округа Заречный «Средняя общеобразовательная школа № 3»	МАОУ ГО Заречный «СОШ № 3»	6609008423	768	184	410	43,1%	53,4%
196	ГО Заречный	Администрация ГО Заречный	Муниципальное казённое общеобразовательное учреждение городского округа Заречный «Средняя общеобразовательная школа № 4»	МКОУ ГО Заречный «СОШ № 4»	6609008448	512	126	275	43,1%	53,7%
197	ГО Заречный	Администрация ГО Заречный	Муниципальное казенное общеобразовательное учреждение городского округа Заречный	МКОУ ГО Заречный «СОШ № 6»	6609007028	305	68	175	46,9%	57,4%

№ п/п	Муниципальное образование	Учредитель	Полное наименование образовательной организации	Сокращенное наименование ОУ	ИНН	Численность обучающихся		Кол-во анкет по ОУ	Доля анкет	
						Общая	14 лет и старше		от генсокупности	от получателей услуг
			«Средняя общеобразовательная школа № 6»							
198	ГО Заречный	Администрация ГО Заречный	Муниципальное казенное общеобразовательное учреждение городского округа Заречный «Средняя общеобразовательная школа № 7 с углубленным изучением отдельных предметов	МКОУ ГО Заречный «СОШ № 7 с углубленным изучением отдельных предметов»	6609008381	641	98	354	47,9%	55,2%
199	ГО Заречный	Администрация ГО Заречный	Муниципальное бюджетное общеобразовательное учреждение городского округа Заречный «Центр психолого-педагогической, медицинской и социальной помощи»	МБОУ ГО Заречный «Центр психолого-педагогической, медицинской и социальной помощи»	6609009515	404	300	291	41,3%	72,0%
200	Шалинский ГО	Управление образованием	Муниципальное бюджетное общеобразовательное учреждение	МБОУ «Шалинская СОШ № 45»	6657003464	645	241	509	57,4%	78,9%

№ п/п	Муниципальное образование	Учредитель	Полное наименование образовательной организации	Сокращенное наименование ОУ	ИНН	Численность обучающихся		Кол-во анкет по ОУ	Доля анкет	
						Общая	14 лет и старше		от генсокупности	от получателей услуг
		Шалинского ГО	Шалинского городского округа «Шалинская средняя общеобразовательная школа № 45»							
201	Шалинский ГО	Управление образованием Шалинского ГО	Муниципальное бюджетное общеобразовательное учреждение Шалинского городского округа «Шалинская средняя общеобразовательная школа № 90»	МБОУ «Шалинская СОШ № 90»	6657003030	400	143	417	76,8%	104,3%
202	Шалинский ГО	Управление образованием Шалинского ГО	Муниципальное бюджетное общеобразовательное учреждение Шалинского городского округа «Шамарская средняя общеобразовательная школа № 26»	МБОУ «Шамарская СОШ № 26»	6657003425	361	252	278	45,4%	77,0%
203	Шалинский ГО	Управление образованием	Муниципальное бюджетное общеобразовательное учреждение	МБОУ «Колпаковская СОШ»	6657003400	132	0	87	65,9%	65,9%

№ п/п	Муниципальное образование	Учредитель	Полное наименование образовательной организации	Сокращенное наименование ОУ	ИНН	Численность обучающихся		Кол-во анкет по ОУ	Доля анкет	
						Общая	14 лет и старше		от генсокупности	от получателей услуг
		Шалинского ГО	Шалинского городского округа «Колпаковская средняя общеобразовательная школа»							
204	Туринский ГО	Администрация Туринского ГО	Муниципальное автономное общеобразовательное учреждение средняя общеобразовательная школа № 1 г.Туринска	МАОУ СОШ № 1 г.Туринска	6656004218	696	149	380	45,0%	54,6%
205	Туринский ГО	Администрация Туринского ГО	Муниципальное автономное общеобразовательное учреждение средняя общеобразовательная школа № 2 имени Ж.И.Алферова г.Туринска	МАОУ СОШ № 2 имени Ж.И.Алферова г.Туринска	6656003895	739	167	380	41,9%	51,4%
206	Туринский ГО	Администрация Туринского ГО	Муниципальное автономное общеобразовательное учреждение средняя общеобразовательная школа № 3 имени Ю.А. Гагарина	МАОУ СОШ № 3 имени Ю.А. Гагарина	6656004095	761	168	397	42,7%	52,2%

№ п/п	Муниципальное образование	Учредитель	Полное наименование образовательной организации	Сокращенное наименование ОУ	ИНН	Численность обучающихся		Кол-во анкет по ОУ	Доля анкет	
						Общая	14 лет и старше		от генсокупности	от получателей услуг
207	Туринский ГО	Администрация Туринского ГО	Муниципальное автономное общеобразовательное учреждение основная общеобразовательная школа № 4 г Туринска	МАОУ ООШ № 4 г Туринска	6656003937	191	47	96	40,3%	50,3%
208	Туринский ГО	Администрация Туринского ГО	Муниципальное автономное общеобразовательное учреждение Благовещенская средняя общеобразовательная школа	МАОУ Благовещенская СОШ	6656003888	120	28	77	52,0%	64,2%
209	Туринский ГО	Администрация Туринского ГО	Муниципальное автономное общеобразовательное учреждение Городищенская средняя общеобразовательная школа	МАОУ Городищенская СОШ	6656004017	105	34	68	48,9%	64,8%
210	Туринский ГО	Администрация Туринского ГО	Муниципальное автономное общеобразовательное учреждение Коркинская средняя	МАОУ Коркинская СОШ	6656004063	82	13	57	60,0%	69,5%



№ п/п	Муниципальное образование	Учредитель	Полное наименование образовательной организации	Сокращенное наименование ОУ	ИНН	Численность обучающихся		Кол-во анкет по ОУ	Доля анкет	
						Общая	14 лет и старше		от генсовокупности	от получателей услуг
			общеобразовательная школа							
211	Туринский ГО	Администрация Туринского ГО	Муниципальное автономное общеобразовательное учреждение Ленская средняя общеобразовательная школа	МАОУ Ленская СОШ	6656003905	71	19	57	63,3%	80,3%
212	Туринский ГО	Администрация Туринского ГО	Муниципальное автономное общеобразовательное учреждение Леонтьевская средняя общеобразовательная школа	МАОУ Леонтьевская СОШ	6656003944	92	13	42	40,0%	45,7%
213	Туринский ГО	Администрация Туринского ГО	Муниципальное автономное общеобразовательное учреждение Липовская средняя общеобразовательная школа	МАОУ Липовская СОШ	6656004497	85	15	50	50,0%	58,8%
214	Туринский ГО	Администрация	Муниципальное автономное общеобразовательное	МАОУ Усениновская СОШ	6656004151	91	17	66	61,1%	72,5%

№ п/п	Муниципальное образование	Учредитель	Полное наименование образовательной организации	Сокращенное наименование ОУ	ИНН	Численность обучающихся		Кол-во анкет по ОУ	Доля анкет	
						Общая	14 лет и старше		от генсокупности	от получателей услуг
		Туринаского ГО	учреждение Усенинская средняя общеобразовательная школа							
215	Туринаский ГО	Администрация Туринаского ГО	Муниципальное автономное общеобразовательное учреждение Фабричная средняя общеобразовательная школа	МАОУ Фабричная СОШ	6656004176	136	37	93	53,8%	68,4%
216	Туринаский ГО	Администрация Туринаского ГО	Муниципальное автономное общеобразовательное учреждение Чукреевская средняя общеобразовательная школа	МАОУ Чукреевская СОШ	6656005229	104	30	75	56,0%	72,1%
217	Туринаский ГО	Администрация Туринаского ГО	Муниципальное автономное общеобразовательное учреждение Шухруповская основная общеобразовательная школа	МАОУ Шухруповская ООШ	6656004169	55	20	40	53,3%	72,7%

№ п/п	Муниципальное образование	Учредитель	Полное наименование образовательной организации	Сокращенное наименование ОУ	ИНН	Численность обучающихся		Кол-во анкет по ОУ	Доля анкет	
						Общая	14 лет и старше		от генсовокупности	от получателей услуг
218	ГО Верхняя Пышма	Управление образования Администрации ГО Верхняя Пышма	Муниципальное автономное общеобразовательное учреждение «Средняя общеобразовательная школа № 1 с углубленным изучением отдельных предметов имени Б.С.Суворова»	МАОУ «СОШ № 1 с углубленным изучением отдельных предметов имени Б.С.Суворова»	6606011530	1628	409	600	29,5%	36,9%
219	ГО Верхняя Пышма	Управление образования Администрации ГО Верхняя Пышма	Муниципальное автономное общеобразовательное учреждение «Средняя общеобразовательная школа № 2 с углубленным изучением отдельных предметов имени М.И.Талыкова»	МАОУ «СОШ № 2 с углубленным изучением отдельных предметов имени М.И.Талыкова»	6606011509	1813	638	600	24,5%	33,1%
220	ГО Верхняя Пышма	Управление образования Администрации ГО Верхняя Пышма	Муниципальное автономное общеобразовательное учреждение «Средняя общеобразовательная школа № 3»	МАОУ «СОШ № 3»	6606011516	1836	490	600	25,8%	32,7%

№ п/п	Муниципальное образование	Учредитель	Полное наименование образовательной организации	Сокращенное наименование ОУ	ИНН	Численность обучающихся		Кол-во анкет по ОУ	Доля анкет	
						Общая	14 лет и старше		от генсовокупности	от получателей услуг
221	ГО Верхняя Пышма	Управление образования Администрации ГО Верхняя Пышма	Муниципальное автономное общеобразовательное учреждение «Средняя общеобразовательная школа № 4»	МАОУ «СОШ № 4»	6606011548	1336	260	600	37,6%	44,9%
222	ГО Верхняя Пышма	Управление образования Администрации ГО Верхняя Пышма	Муниципальное автономное общеобразовательное учреждение «Средняя общеобразовательная школа № 7»	МАОУ «СОШ № 7»	6606011643	290	73	177	48,8%	61,0%
223	ГО Верхняя Пышма	Управление образования Администрации ГО Верхняя Пышма	Муниципальное автономное общеобразовательное учреждение «Средняя общеобразовательная школа № 9 имени Г.А. Архипова»	МАОУ «СОШ № 9 имени Г.А. Архипова»	6606011675	528	50	310	53,6%	58,7%
224	ГО Верхняя Пышма	Управление образования Администрации ГО Верхняя Пышма	Муниципальное автономное общеобразовательное учреждение «Средняя общеобразовательная школа № 16»	МАОУ «СОШ № 16»	6606011481	295	61	148	41,6%	50,2%

№ п/п	Муниципальное образование	Учредитель	Полное наименование образовательной организации	Сокращенное наименование ОУ	ИНН	Численность обучающихся		Кол-во анкет по ОУ	Доля анкет	
						Общая	14 лет и старше		от генсовокупности	от получателей услуг
225	ГО Верхняя Пышма	Управление образования Администрации ГО Верхняя Пышма	Муниципальное автономное общеобразовательное учреждение «Средняя общеобразовательная школа № 22 с углубленным изучением отдельных предметов»	МАОУ «СОШ № 22»	6606004325	1209	226	600	41,8%	49,6%
226	ГО Верхняя Пышма	Управление образования Администрации ГО Верхняя Пышма	Муниципальное автономное общеобразовательное учреждение «Средняя общеобразовательная школа № 24»	МАОУ «СОШ № 24»	6606011604	325	68	258	65,6%	79,4%
227	ГО Верхняя Пышма	Управление образования Администрации ГО Верхняя Пышма	Муниципальное автономное общеобразовательное учреждение «Средняя общеобразовательная школа № 25 с углубленным изучением отдельных предметов»	МАОУ «СОШ № 25 с углубленным изучением отдельных предметов»	6606011523	1520	202	600	34,8%	39,5%
228	ГО Верхняя Пышма	Управление образования Администрации	Муниципальное автономное общеобразовательное	МАОУ «ООШ № 29»	6606011555	25	4	25	86,2%	100,0 %

№ п/п	Муниципальное образование	Учредитель	Полное наименование образовательной организации	Сокращенное наименование ОУ	ИНН	Численность обучающихся		Кол-во анкет по ОУ	Доля анкет	
						Общая	14 лет и старше		от генсовокупности	от получателей услуг
		ции ГО Верхняя Пышма	учреждение «Основная общеобразовательная школа № 29»							
229	ГО Верхняя Пышма	Управление образования Администрации ГО Верхняя Пышма	Муниципальное автономное общеобразовательное учреждение «Средняя общеобразовательная школа № 33 с углубленным изучением отдельных предметов»	МАОУ «СОШ № 33 с углубленным изучением отдельных предметов»	6606011650	1115	260	600	43,6%	53,8%
230	Байкаловский МР	Администрация Байкаловского МР	Муниципальное автономное общеобразовательное учреждение «Байкаловская средняя общеобразовательная школа»	МАОУ «Байкаловская СОШ»	6638002095	870	203	462	43,1%	53,1%
231	Байкаловский МР	Администрация Байкаловского МР	Муниципальное казенное общеобразовательное учреждение Баженовская средняя общеобразовательная школа	МКОУ Баженовская СОШ	6638002190	97	26	72	58,5%	74,2%

№ п/п	Муниципальное образование	Учредитель	Полное наименование образовательной организации	Сокращенное наименование ОУ	ИНН	Численность обучающихся		Кол-во анкет по ОУ	Доля анкет	
						Общая	14 лет и старше		от генсокупности	от получателей услуг
232	Байкаловский МР	Администрация Байкаловского МР	Муниципальное казенное общеобразовательное учреждение Вязовская основная общеобразовательная школа	МКОУ Вязовская ООШ	6638002137	51	11	26	41,9%	51,0%
233	Байкаловский МР	Администрация Байкаловского МР	Муниципальное казенное общеобразовательное учреждение Городищенская средняя общеобразовательная школа	МКОУ Городищенская СОШ	6638002105	86	20	62	58,5%	72,1%
234	Байкаловский МР	Администрация Байкаловского МР	Муниципальное автономное общеобразовательное учреждение «Еланская средняя общеобразовательная школа «	МАОУ «Еланская СОШ»	6638002088	133	29	70	43,2%	52,6%
235	Байкаловский МР	Администрация Байкаловского МР	Муниципальное казенное общеобразовательное учреждение Краснополянская средняя	МКОУ Краснополянская СОШ	6638002144	100	27	51	40,2%	51,0%

№ п/п	Муниципальное образование	Учредитель	Полное наименование образовательной организации	Сокращенное наименование ОУ	ИНН	Численность обучающихся		Кол-во анкет по ОУ	Доля анкет	
						Общая	14 лет и старше		от генсовокупности	от получателей услуг
			общеобразовательная школа							
236	Байкаловский МР	Администрация Байкаловского МР	Муниципальное казенное общеобразовательное учреждение Ляпуновская средняя общеобразовательная школа	МКОУ Ляпуновская СОШ	6638002070	98	14	56	50,0%	57,1%
237	Байкаловский МР	Администрация Байкаловского МР	Муниципальное казенное общеобразовательное учреждение Нижне - Иленская средняя общеобразовательная школа	МКОУ Нижне - Иленская СОШ	6638002176	159	44	137	67,5%	86,2%
238	Байкаловский МР	Администрация Байкаловского МР	Муниципальное казенное общеобразовательное учреждение Пелевинская основная общеобразовательная школа	МКОУ Пелевинская ООШ	6638002151	75	18	50	53,8%	66,7%
239	Байкаловский МР	Администрация	Муниципальное казенное общеобразовательное	МКОУ Чурманская ООШ	6638002063	36	10	26	56,5%	72,2%



№ п/п	Муниципальное образование	Учредитель	Полное наименование образовательной организации	Сокращенное наименование ОУ	ИНН	Численность обучающихся		Кол-во анкет по ОУ	Доля анкет	
						Общая	14 лет и старше		от генсовокупности	от получателей услуг
		Байкаловского МР	учреждение Чурманская основная общеобразовательная школа							
240	Байкаловский МР	Администрация Байкаловского МР	Муниципальное казенное общеобразовательное учреждение Шадринская средняя общеобразовательная школа	МКОУ Шадринская СОШ	6638002112	124	50	76	43,7%	61,3%
241	ГО Карпинск	Отдел Образования Администрации ГО Карпинск	Муниципальное автономное общеобразовательное учреждение средняя общеобразовательная школа № 2	МАОУ СОШ № 2	6614004858	726	205	374	40,2%	51,5%
242	ГО Карпинск	Отдел Образования Администрации ГО Карпинск	Муниципальное автономное общеобразовательное учреждение средняя общеобразовательная школа № 5	МАОУ СОШ № 5	6614004583	846	216	436	41,1%	51,5%
243	ГО Карпинск	Отдел Образования Администрации	Муниципальное автономное общеобразовательное учреждение средняя	МАОУ СОШ № 6	6614004760	962	182	461	40,3%	47,9%

№ п/п	Муниципальное образование	Учредитель	Полное наименование образовательной организации	Сокращенное наименование ОУ	ИНН	Численность обучающихся		Кол-во анкет по ОУ	Доля анкет	
						Общая	14 лет и старше		от генсовокупности	от получателей услуг
		ции ГО Карпинск	общеобразовательная школа № 6							
244	ГО Карпинск	Отдел Образования Администрации ГО Карпинск	Муниципальное автономное общеобразовательное учреждение средняя общеобразовательная школа № 16	МАОУ СОШ № 16	6614004463	595	166	392	51,5%	65,9%
245	ГО Карпинск	Отдел Образования Администрации ГО Карпинск	Муниципальное автономное общеобразовательное учреждение средняя общеобразовательная школа № 24	МАОУ СОШ № 24	6614004505	81	42	89	72,4%	109,9%
246	ГО Карпинск	Отдел Образования Администрации ГО Карпинск	Муниципальное автономное общеобразовательное учреждение средняя общеобразовательная школа № 33	МАОУ СОШ № 33	6614004985	133	18	79	52,3%	59,4%
247	Новоуральский ГО	Администрация Новоуральского ГО	Муниципальное автономное общеобразовательное учреждение «Средняя общеобразовательная школа № 40»	МАОУ «СОШ № 40»	6629012185	1050	277	600	45,2%	57,1%

№ п/п	Муниципальное образование	Учредитель	Полное наименование образовательной организации	Сокращенное наименование ОУ	ИНН	Численность обучающихся		Кол-во анкет по ОУ	Доля анкет	
						Общая	14 лет и старше		от генсокупности	от получателей услуг
248	Новоуральский ГО	Администрация Новоуральского ГО	Муниципальное автономное общеобразовательное учреждение «Гимназия № 41»	МАОУ «Гимназия № 41»	6629012178	940	297	600	48,5%	63,8%
249	Новоуральский ГО	Администрация Новоуральского ГО	Муниципальное автономное общеобразовательное учреждение «Средняя общеобразовательная школа № 45»	МАОУ «СОШ № 45»	6629012210	619	186	339	42,1%	54,8%
250	Новоуральский ГО	Администрация Новоуральского ГО	Муниципальное автономное общеобразовательное учреждение «Гимназия «	МАОУ «Гимназия»	6629012234	689	208	548	61,1%	79,5%
251	Новоуральский ГО	Администрация Новоуральского ГО	Муниципальное автономное общеобразовательное учреждение «Средняя общеобразовательная школа № 48»	МАОУ «СОШ № 48»	6629012241	820	228	496	47,3%	60,5%
252	Новоуральский ГО	Администрация Новоуральского ГО	Муниципальное автономное общеобразовательное учреждение «Средняя	МАОУ «СОШ № 49»	6629012259	735	193	384	41,4%	52,2%

№ п/п	Муниципальное образование	Учредитель	Полное наименование образовательной организации	Сокращенное наименование ОУ	ИНН	Численность обучающихся		Кол-во анкет по ОУ	Доля анкет	
						Общая	14 лет и старше		от генсовокупности	от получателей услуг
			общеобразовательная школа № 49»							
253	Новоуральский ГО	Администрация Новоуральского ГО	Муниципальное автономное общеобразовательное учреждение «Школа - интернат № 53»	МАОУ «Школа - интернат № 53»	6629012280	338	148	350	72,0%	103,6%
254	Новоуральский ГО	Администрация Новоуральского ГО	Муниципальное автономное общеобразовательное учреждение «Средняя общеобразовательная школа № 54»	МАОУ «СОШ № 54»	6629012298	839	280	484	43,3%	57,7%
255	Новоуральский ГО	Администрация Новоуральского ГО	Муниципальное автономное общеобразовательное учреждение «Лицей № 56»	МАОУ «Лицей № 56»	6629012315	753	227	428	43,7%	56,8%
256	Новоуральский ГО	Администрация Новоуральского ГО	Муниципальное автономное общеобразовательное учреждение «Средняя общеобразовательная школа № 57 с углубленным	МАОУ «СОШ № 57 с углубленным изучением отдельных предметов»	6629012322	624	182	373	46,3%	59,8%

№ п/п	Муниципальное образование	Учредитель	Полное наименование образовательной организации	Сокращенное наименование ОУ	ИНН	Численность обучающихся		Кол-во анкет по ОУ	Доля анкет	
						Общая	14 лет и старше		от генсовокупности	от получателей услуг
			изучением отдельных предметов»							
257	Новоуральский ГО	Администрация Новоуральского ГО	Муниципальное автономное общеобразовательное учреждение «Лицей № 58»	МАОУ «Лицей № 58»	6629012330	1041	233	530	41,6%	50,9%
258	Новоуральский ГО	Администрация Новоуральского ГО	Муниципальное автономное общеобразовательное учреждение «Средняя общеобразовательная школа с.Тарасково»	МАОУ «СОШ с.Тарасково»	6629014930	135	30	76	46,1%	56,3%
259	Новоуральский ГО	Администрация Новоуральского ГО	Муниципальное автономное общеобразовательное учреждение «Средняя общеобразовательная школа д.Починок»	МАОУ «СОШ д. Починок»	6629014947	131	34	73	44,2%	55,7%
260	Невьянский ГО	Администрация Невьянского ГО	Муниципальное бюджетное общеобразовательное учреждение средняя общеобразовательная	МБОУ СОШ № 1 Невьянского ГО	6621008194	409	112	428	82,1%	104,6%

№ п/п	Муниципальное образование	Учредитель	Полное наименование образовательной организации	Сокращенное наименование ОУ	ИНН	Численность обучающихся		Кол-во анкет по ОУ	Доля анкет	
						Общая	14 лет и старше		от генсокупности	от получателей услуг
			школа № 1 Невьянского городского округа							
261	Невьянский ГО	Администрация Невьянского ГО	Муниципальное автономное общеобразовательное учреждение средняя общеобразовательная школа № 2 Невьянского городского округа	МАОУ СОШ № 2	6621008148	287	93	165	43,4%	57,5%
262	Невьянский ГО	Администрация Невьянского ГО	Муниципальное бюджетное общеобразовательное учреждение средняя общеобразовательная школа № 3 Невьянского городского округа	МБОУ СОШ № 3 Невьянского городского округа	6621008204	275	63	138	40,8%	50,2%
263	Невьянский ГО	Администрация Невьянского ГО	Муниципальное бюджетное общеобразовательное учреждение средняя общеобразовательная школа № 4 Невьянского городского округа	МБОУ СОШ № 4 Невьянского городского округа	6621008211	421	111	314	59,0%	74,6%

№ п/п	Муниципальное образование	Учредитель	Полное наименование образовательной организации	Сокращенное наименование ОУ	ИНН	Численность обучающихся		Кол-во анкет по ОУ	Доля анкет	
						Общая	14 лет и старше		от генсовокупности	от получателей услуг
264	Невьянский ГО	Администрация Невьянского ГО	Муниципальное бюджетное общеобразовательное учреждение средняя общеобразовательная школа № 5 Невьянского городского округа	МБОУ СОШ № 5 НГО	6621008229	844	230	505	47,0%	59,8%
265	Невьянский ГО	Администрация Невьянского ГО	Муниципальное автономное общеобразовательное учреждение средняя общеобразовательная школа № 6 Невьянского городского округа	МАОУ СОШ № 6 г. Невьянска	6682015336	798	265	428	40,3%	53,6%
266	Невьянский ГО	Администрация Невьянского ГО	Муниципальное бюджетное общеобразовательное учреждение средняя общеобразовательная школа с. Аятское	МБОУ СОШ с. Аятское	6621008638	153	41	144	74,2%	94,1%
267	Невьянский ГО	Администрация Невьянского ГО	Муниципальное автономное общеобразовательное учреждение средняя	МАОУ СОШ с. Быньги	6621008540	355	82	180	41,2%	50,7%

№ п/п	Муниципальное образование	Учредитель	Полное наименование образовательной организации	Сокращенное наименование ОУ	ИНН	Численность обучающихся		Кол-во анкет по ОУ	Доля анкет	
						Общая	14 лет и старше		от генсовокупности	от получателей услуг
			общеобразовательная школа с. Быньги							
268	Невьянский ГО	Администрация Невьянского ГО	Муниципальное бюджетное вечернее (сменное) общеобразовательное учреждение вечерняя (сменная) общеобразовательная школа Невьянского городского округа	Вечерняя школа НГО	6621008187	135	135	115	42,6%	85,2%
269	Невьянский ГО	Администрация Невьянского ГО	Муниципальное бюджетное общеобразовательное учреждение средняя общеобразовательная школа поселка Калиново	МБОУ СОШ п. Калиново	6621008620	191	56	121	49,0%	63,4%
270	Невьянский ГО	Администрация Невьянского ГО	Муниципальное бюджетное общеобразовательное учреждение «Средняя общеобразовательная школа с. Коневы»	МБОУ «СОШ с. Коневы»	6621004344	63	18	48	59,3%	76,2%



№ п/п	Муниципальное образование	Учредитель	Полное наименование образовательной организации	Сокращенное наименование ОУ	ИНН	Численность обучающихся		Кол-во анкет по ОУ	Доля анкет	
						Общая	14 лет и старше		от генсовокупности	от получателей услуг
271	Невьянский ГО	Администрация Невьянского ГО	Муниципальное бюджетное общеобразовательное учреждение средняя общеобразовательная школа поселка Ребристый	МБОУ СОШ п. Ребристый	6621008518	106	18	70	56,5%	66,0%
272	Невьянский ГО	Администрация Невьянского ГО	Муниципальное бюджетное общеобразовательное учреждение основная общеобразовательная школа п.Таватуй Невьянского городского округа	МБОУ ООШ п.Таватуй Невьянского городского округа	6621008571	54	12	36	54,5%	66,7%
273	Невьянский ГО	Администрация Невьянского ГО	Муниципальное автономное общеобразовательное учреждение средняя общеобразовательная школа посёлка Цементный	МАОУ СОШ п. Цементный	6621008564	736	152	600	67,6%	81,5%
274	Невьянский ГО	Администрация Невьянского ГО	Муниципальное бюджетное общеобразовательное учреждение средняя	МБОУ СОШ п. Аять	6621008613	113	25	112	81,2%	99,1%

№ п/п	Муниципальное образование	Учредитель	Полное наименование образовательной организации	Сокращенное наименование ОУ	ИНН	Численность обучающихся		Кол-во анкет по ОУ	Доля анкет	
						Общая	14 лет и старше		от генсовокупности	от получателей услуг
			общеобразовательная школа поселка Аять							
275	Ивдельский ГО	Администрация Ивдельского ГО	Муниципальное автономное общеобразовательное учреждение средняя общеобразовательная школа № 1 г. Ивделя	МАОУ СОШ № 1 г. Ивделя	6610002842	981	258	528	42,6%	53,8%
276	Ивдельский ГО	Администрация Ивдельского ГО	Муниципальное автономное общеобразовательное учреждение средняя общеобразовательная школа № 2 г. Ивделя	МАОУ СОШ № 2 г. Ивделя	6610002761	386	137	246	47,0%	63,7%
277	Ивдельский ГО	Администрация Ивдельского ГО	Муниципальное автономное общеобразовательное учреждение средняя общеобразовательная школа № 3 г. Ивделя, п. Полуночное	МАОУ СОШ № 3 г. Ивделя, п. Полуночное	6610003130	306	92	277	69,6%	90,5%
278	Ивдельский ГО	Администрация Ивдельского ГО	Муниципальное автономное общеобразовательное учреждение средняя	МАОУ СОШ № 7 г. Ивделя	6610002948	179	55	152	65,0%	84,9%

№ п/п	Муниципальное образование	Учредитель	Полное наименование образовательной организации	Сокращенное наименование ОУ	ИНН	Численность обучающихся		Кол-во анкет по ОУ	Доля анкет	
						Общая	14 лет и старше		от генсовокупности	от получателей услуг
			общеобразовательная школа № 7 г. Ивделя							
279	Ивдельский ГО	Администрация Ивдельского ГО	Муниципальное казенное общеобразовательное учреждение средняя общеобразовательная школа № 11 г. Ивделя, п. Оус	МКОУ СОШ № 11 г. Ивделя, п. Оус	6610003116	100	36	57	41,9%	57,0%
280	Ивдельский ГО	Администрация Ивдельского ГО	Муниципальное казенное общеобразовательное учреждение средняя общеобразовательная школа № 19 г. Ивделя, п. Сама	МКОУ СОШ № 19 г. Ивделя, п. Сама	6610002916	109	27	56	41,2%	51,4%
281	Ивдельский ГО	Администрация Ивдельского ГО	Муниципальное автономное общеобразовательное учреждение средняя общеобразовательная школа № 21 г. Ивделя, п. Екатерининка	МАОУ СОШ № 21 г. Ивделя, п. Екатерининка	6610002970	17	5	11	50,0%	64,7%
282	Сосьвинский ГО	Администрация	Муниципальное бюджетное общеобразовательное	МБОУ СОШ № 1 имени Героя	6632014739	537	153	288	41,7%	53,6%

№ п/п	Муниципальное образование	Учредитель	Полное наименование образовательной организации	Сокращенное наименование ОУ	ИНН	Численность обучающихся		Кол-во анкет по ОУ	Доля анкет	
						Общая	14 лет и старше		от генсовокупности	от получателей услуг
		Сосьвинского ГО	учреждение средняя общеобразовательная школа № 1 имени Героя Российской Федерации Романова В.В.	РФ Романова В.В.						
283	Сосьвинский ГО	Администрация Сосьвинского ГО	Муниципальное бюджетное общеобразовательное учреждение средняя общеобразовательная школа № 4 п.г.т. Сосьва	МБОУ СОШ № 4 п.г.т. Сосьва	6632014721	311	52	146	40,2%	46,9%
284	Сосьвинский ГО	Администрация Сосьвинского ГО	Муниципальное бюджетное общеобразовательное учреждение средняя общеобразовательная школа № 1 п. Восточный	МБОУ СОШ № 1 п. Восточный	6632007354	318	114	179	41,4%	56,3%
285	Сосьвинский ГО	Администрация Сосьвинского ГО	Муниципальное бюджетное общеобразовательное учреждение средняя общеобразовательная школа № 2 п. Восточный	МБОУ СОШ № 2 п. Восточный	6632007636	150	0	191	127,3 %	127,3 %

№ п/п	Муниципальное образование	Учредитель	Полное наименование образовательной организации	Сокращенное наименование ОУ	ИНН	Численность обучающихся		Кол-во анкет по ОУ	Доля анкет	
						Общая	14 лет и старше		от генсовокупности	от получателей услуг
286	Сосьвинский ГО	Администрация Сосьвинского ГО	Муниципальное бюджетное общеобразовательное учреждение средняя общеобразовательная школа с.Романово	МБОУ СОШ с.Романово	6650000295	64	15	33	41,8%	51,6%
287	Сосьвинский ГО	Администрация Сосьвинского ГО	Муниципальное бюджетное общеобразовательное учреждение средняя общеобразовательная школа с.Кошай	МБОУ СОШ с.Кошай	6650000785	61	16	32	41,6%	52,5%
288	г. Нижний Тагил	Управление Образования Администрации г. Нижний Тагил	Муниципальное бюджетное общеобразовательное учреждение средняя общеобразовательная школа № 1 им. Н.К. Крупской	МБОУ СОШ № 1 им. Н.К. Крупской	6668021017	613	132	298	40,0%	48,6%
289	г. Нижний Тагил	Управление Образования Администрации г. Нижний Тагил	Муниципальное бюджетное общеобразовательное учреждение средняя общеобразовательная школа № 3	МБОУ СОШ № 3	6623003353	275	76	144	41,0%	52,4%
290	г. Нижний Тагил	Управление Образования	Муниципальное бюджетное	МБОУ СОШ № 4	6667009031	641	334	395	40,5%	61,6%

№ п/п	Муниципальное образование	Учредитель	Полное наименование образовательной организации	Сокращенное наименование ОУ	ИНН	Численность обучающихся		Кол-во анкет по ОУ	Доля анкет	
						Общая	14 лет и старше		от генсокупности	от получателей услуг
		Администрация г. Нижний Тагил	общеобразовательное учреждение средняя общеобразовательная школа № 4							
291	г. Нижний Тагил	Управление Образования Администрации г. Нижний Тагил	Муниципальное автономное общеобразовательное учреждение средняя общеобразовательная школа № 5 с углубленным изучением отдельных предметов им. Г.Н. Зайцева	МАОУ СОШ № 5 с углубленным изучением отдельных предметов им. Г.Н. Зайцева	6623003699	796	217	420	41,5%	52,8%
292	г. Нижний Тагил	Управление Образования Администрации г. Нижний Тагил	Муниципальное бюджетное общеобразовательное учреждение средняя общеобразовательная школа № 6 им. А.П. Бондина	МБОУ СОШ № 6 им. А.П. Бондина	6623003018	694	185	422	48,0%	60,8%
293	г. Нижний Тагил	Управление Образования Администрации г. Нижний Тагил	Муниципальное бюджетное общеобразовательное учреждение средняя общеобразовательная школа № 7	МБОУ СОШ № 7	6667009049	626	150	380	49,0%	60,7%

№ п/п	Муниципальное образование	Учредитель	Полное наименование образовательной организации	Сокращенное наименование ОУ	ИНН	Численность обучающихся		Кол-во анкет по ОУ	Доля анкет	
						Общая	14 лет и старше		от генсовокупности	от получателей услуг
294	г. Нижний Тагил	Управление Образования Администрации г. Нижний Тагил	Муниципальное бюджетное общеобразовательное учреждение средняя общеобразовательная школа № 8	МБОУ СОШ № 8	6667009056	632	135	406	52,9%	64,2%
295	г. Нижний Тагил	Управление Образования Администрации г. Нижний Тагил	Муниципальное автономное общеобразовательное учреждение средняя общеобразовательная школа № 9	МАОУ СОШ № 9	6667009063	629	179	386	47,8%	61,4%
296	г. Нижний Тагил	Управление Образования Администрации г. Нижний Тагил	Муниципальное бюджетное общеобразовательное учреждение средняя общеобразовательная школа № 10	МБОУ СОШ № 10	6668021049	729	210	394	42,0%	54,0%
297	г. Нижний Тагил	Управление Образования Администрации г. Нижний Тагил	Муниципальное бюджетное общеобразовательное учреждение средняя общеобразовательная школа № 12	МБОУ СОШ № 12	6623003794	522	202	303	41,9%	58,0%
298	г. Нижний Тагил	Управление Образования Администрации г. Нижний Тагил	Муниципальное бюджетное общеобразовательное учреждение средняя общеобразовательная школа № 13	МБОУ СОШ № 13	6667008990	752	195	395	41,7%	52,5%

№ п/п	Муниципальное образование	Учредитель	Полное наименование образовательной организации	Сокращенное наименование ОУ	ИНН	Численность обучающихся		Кол-во анкет по ОУ	Доля анкет	
						Общая	14 лет и старше		от генсовокупности	от получателей услуг
		ции г. Нижний Тагил	учреждение средняя общеобразовательная школа № 13							
299	г. Нижний Тагил	Управление Образования Администрации г. Нижний Тагил	Муниципальное автономное общеобразовательное учреждение гимназия № 18	МАОУ гимназия № 18	6668015944	1362	382	600	34,4%	44,1%
300	г. Нижний Тагил	Управление Образования Администрации г. Нижний Тагил	Муниципальное автономное общеобразовательное учреждение средняя общеобразовательная школа № 20	МАОУ СОШ № 20	6667009017	810	188	418	41,9%	51,6%
301	г. Нижний Тагил	Управление Образования Администрации г. Нижний Тагил	Муниципальное бюджетное общеобразовательное учреждение средняя общеобразовательная школа № 21 «Кадетская школа»	МБОУ СОШ № 21 «Кадетская школа»	6668016553	396	94	227	46,3%	57,3%
302	г. Нижний Тагил	Управление Образования Администрации г.	Муниципальное бюджетное общеобразовательное учреждение средняя	МБОУ СОШ № 25	6668016497	724	166	375	42,1%	51,8%



№ п/п	Муниципальное образование	Учредитель	Полное наименование образовательной организации	Сокращенное наименование ОУ	ИНН	Численность обучающихся		Кол-во анкет по ОУ	Доля анкет	
						Общая	14 лет и старше		от генсокупности	от получателей услуг
		Нижний Тагил	общеобразовательная школа № 25							
303	г. Нижний Тагил	Управление Образования Администрации г. Нижний Тагил	Муниципальное автономное общеобразовательное учреждение средняя общеобразовательная школа № 30	МАОУ СОШ № 30	6668016560	850	207	509	48,2%	59,9%
304	г. Нижний Тагил	Управление Образования Администрации г. Нижний Тагил	Муниципальное бюджетное общеобразовательное учреждение средняя общеобразовательная школа № 32 с углубленным изучением отдельных предметов	МБОУ СОШ № 32 с углубленным изучением отдельных предметов	6668021070	734	212	436	46,1%	59,4%
305	г. Нижний Тагил	Управление Образования Администрации г. Нижний Тагил	Муниципальное автономное общеобразовательное учреждение средняя общеобразовательная школа № 33	МАОУ СОШ № 33	6668016063	470	174	290	45,0%	61,7%
306	г. Нижний Тагил	Управление Образования Администрации	Муниципальное бюджетное общеобразовательное	МБОУ НОШ № 34	6669014936	282	0	120	42,6%	42,6%

№ п/п	Муниципальное образование	Учредитель	Полное наименование образовательной организации	Сокращенное наименование ОУ	ИНН	Численность обучающихся		Кол-во анкет по ОУ	Доля анкет	
						Общая	14 лет и старше		от генсовокупности	от получателей услуг
		ции г. Нижний Тагил	учреждение начальная общеобразовательная школа № 34							
307	г. Нижний Тагил	Управление Образования Администрации г. Нижний Тагил	Муниципальное бюджетное общеобразовательное учреждение средняя общеобразовательная школа № 35 с углубленным изучением отдельных предметов	МБОУ СОШ № 35 с углубленным изучением отдельных предметов	6667008983	509	150	449	68,1%	88,2%
308	г. Нижний Тагил	Управление Образования Администрации г. Нижний Тагил	Муниципальное бюджетное общеобразовательное учреждение средняя общеобразовательная школа № 36	МБОУ СОШ № 36	6667009070	748	238	496	50,3%	66,3%
309	г. Нижний Тагил	Управление Образования Администрации г. Нижний Тагил	Муниципальное бюджетное общеобразовательное учреждение средняя общеобразовательная школа № 38	МБОУ СОШ № 38	6667009088	371	72	235	53,0%	63,3%
310	г. Нижний Тагил	Управление Образования Администрации	Муниципальное автономное общеобразовательное	МАОУ лицей № 39	6667009095	911	287	509	42,5%	55,9%

№ п/п	Муниципальное образование	Учредитель	Полное наименование образовательной организации	Сокращенное наименование ОУ	ИНН	Численность обучающихся		Кол-во анкет по ОУ	Доля анкет	
						Общая	14 лет и старше		от генсовокупности	от получателей услуг
		ции г. Нижний Тагил	учреждение лицей № 39							
311	г. Нижний Тагил	Управление Образования Администрации г. Нижний Тагил	Муниципальное автономное общеобразовательное учреждение средняя общеобразовательная школа № 40	МАОУ СОШ № 40	6623003280	906	262	600	51,4%	66,2%
312	г. Нижний Тагил	Управление Образования Администрации г. Нижний Тагил	Муниципальное бюджетное общеобразовательное учреждение средняя общеобразовательная школа № 41	МБОУ СОШ № 41	6667009105	572	126	291	41,7%	50,9%
313	г. Нижний Тагил	Управление Образования Администрации г. Нижний Тагил	Муниципальное автономное общеобразовательное учреждение начальная общеобразовательная школа № 43	МАОУ НОШ № 43	6667008951	288	0	246	85,4%	85,4%
314	г. Нижний Тагил	Управление Образования Администрации г. Нижний Тагил	Муниципальное бюджетное общеобразовательное учреждение средняя общеобразовательная школа № 44 имени	МБОУ СОШ № 44 имени народного учителя СССР Г.Д.Лавровой	6668016458	730	180	416	45,7%	57,0%

№ п/п	Муниципальное образование	Учредитель	Полное наименование образовательной организации	Сокращенное наименование ОУ	ИНН	Численность обучающихся		Кол-во анкет по ОУ	Доля анкет	
						Общая	14 лет и старше		от генсовокупности	от получателей услуг
			народного учителя СССР Г.Д.Лавровой							
315	г. Нижний Тагил	Управление Образования Администрации г. Нижний Тагил	Муниципальное бюджетное общеобразовательное учреждение средняя общеобразовательная школа № 45	МБОУ СОШ № 45	6623003762	770	203	446	45,8%	57,9%
316	г. Нижний Тагил	Управление Образования Администрации г. Нижний Тагил	Муниципальное бюджетное общеобразовательное учреждение средняя общеобразовательная школа № 48	МБОУ СОШ № 48	6668021031	121	26	63	42,9%	52,1%
317	г. Нижний Тагил	Управление Образования Администрации г. Нижний Тагил	Муниципальное бюджетное общеобразовательное учреждение средняя общеобразовательная школа № 49	МБОУ СОШ № 49	6669014904	585	165	314	41,9%	53,7%
318	г. Нижний Тагил	Управление Образования Администрации г.	Муниципальное бюджетное общеобразовательное учреждение средняя	МБОУ СОШ № 50	6623006097	1011	215	524	42,7%	51,8%

№ п/п	Муниципальное образование	Учредитель	Полное наименование образовательной организации	Сокращенное наименование ОУ	ИНН	Численность обучающихся		Кол-во анкет по ОУ	Доля анкет	
						Общая	14 лет и старше		от генсовокупности	от получателей услуг
		Нижний Тагил	общеобразовательная школа № 50							
319	г. Нижний Тагил	Управление Образования Администрации г. Нижний Тагил	Муниципальное бюджетное общеобразовательное учреждение Лицей	МБОУ Лицей	6667008486	475	281	304	40,2%	64,0%
320	г. Нижний Тагил	Управление Образования Администрации г. Нижний Тагил	Муниципальное бюджетное общеобразовательное учреждение средняя общеобразовательная школа № 55	МБОУ СОШ № 55	6667009112	832	242	600	55,9%	72,1%
321	г. Нижний Тагил	Управление Образования Администрации г. Нижний Тагил	Муниципальное бюджетное общеобразовательное учреждение средняя общеобразовательная школа № 56	МБОУ СОШ № 56	6623003755	585	144	306	42,0%	52,3%
322	г. Нижний Тагил	Управление Образования Администрации г. Нижний Тагил	Муниципальное бюджетное общеобразовательное учреждение средняя общеобразовательная школа № 58	МБОУ СОШ № 58	6623003730	523	152	273	40,4%	52,2%

№ п/п	Муниципальное образование	Учредитель	Полное наименование образовательной организации	Сокращенное наименование ОУ	ИНН	Численность обучающихся		Кол-во анкет по ОУ	Доля анкет	
						Общая	14 лет и старше		от генсовокупности	от получателей услуг
323	г. Нижний Тагил	Управление Образования Администрации г. Нижний Тагил	Муниципальное автономное общеобразовательное учреждение средняя общеобразовательная школа № 61 с углубленным изучением отдельных предметов	МАОУ СОШ № 61 с углубленным изучением отдельных предметов	6667009120	940	221	531	45,7%	56,5%
324	г. Нижний Тагил	Управление Образования Администрации г. Нижний Тагил	Муниципальное бюджетное общеобразовательное учреждение средняя общеобразовательная школа № 64	МБОУ СОШ № 64	6668015951	883	196	554	51,3%	62,7%
325	г. Нижний Тагил	Управление Образования Администрации г. Нижний Тагил	Муниципальное бюджетное общеобразовательное учреждение средняя общеобразовательная школа № 65	МБОУ СОШ № 65	6623003723	320	58	157	41,5%	49,1%
326	г. Нижний Тагил	Управление Образования Администрации г. Нижний Тагил	Муниципальное бюджетное общеобразовательное учреждение средняя общеобразовательная школа № 66	МБОУ СОШ № 66	6623001638	538	132	271	40,4%	50,4%

№ п/п	Муниципальное образование	Учредитель	Полное наименование образовательной организации	Сокращенное наименование ОУ	ИНН	Численность обучающихся		Кол-во анкет по ОУ	Доля анкет	
						Общая	14 лет и старше		от генсовокупности	от получателей услуг
327	г. Нижний Тагил	Управление Образования Администрации г. Нижний Тагил	Муниципальное автономное общеобразовательное учреждение средняя общеобразовательная школа № 69	МАОУ СОШ № 69	6623003709	1004	202	600	49,8%	59,8%
328	г. Нижний Тагил	Управление Образования Администрации г. Нижний Тагил	Муниципальное бюджетное общеобразовательное учреждение средняя общеобразовательная школа № 70	МБОУ СОШ № 70	6667008817	449	106	229	41,3%	51,0%
329	г. Нижний Тагил	Управление Образования Администрации г. Нижний Тагил	Муниципальное бюджетное общеобразовательное учреждение средняя общеобразовательная школа № 71	МБОУ СОШ № 71	6668016151	560	167	293	40,3%	52,3%
330	г. Нижний Тагил	Управление Образования Администрации г. Нижний Тагил	Муниципальное бюджетное общеобразовательное учреждение средняя общеобразовательная школа № 72	МБОУ СОШ № 72	6669014911	230	48	113	40,6%	49,1%
331	г. Нижний Тагил	Управление Образования Администрации	Муниципальное бюджетное общеобразовательное	МБОУ СОШ № 75/42	6623033301	630	247	375	42,8%	59,5%

№ п/п	Муниципальное образование	Учредитель	Полное наименование образовательной организации	Сокращенное наименование ОУ	ИНН	Численность обучающихся		Кол-во анкет по ОУ	Доля анкет	
						Общая	14 лет и старше		от генсовокупности	от получателей услуг
		ции г. Нижний Тагил	учреждение средняя общеобразовательная школа № 75/42							
332	г. Нижний Тагил	Управление Образования Администрации г. Нижний Тагил	Муниципальное бюджетное общеобразовательное учреждение средняя общеобразовательная школа № 77	МБОУ СОШ № 77	6623004780	423	123	260	47,6%	61,5%
333	г. Нижний Тагил	Управление Образования Администрации г. Нижний Тагил	Муниципальное бюджетное общеобразовательное учреждение средняя общеобразовательная школа № 80	МБОУ СОШ № 80	6623003804	989	125	600	53,9%	60,7%
334	г. Нижний Тагил	Управление Образования Администрации г. Нижний Тагил	Муниципальное бюджетное общеобразовательное учреждение средняя общеобразовательная школа № 81	МБОУ СОШ № 81	6669014929	1144	303	596	41,2%	52,1%
335	г. Нижний Тагил	Управление Образования Администрации г. Нижний Тагил	Муниципальное автономное общеобразовательное учреждение Политехническая гимназия	МАОУ Политехническая гимназия	6669005875	1122	404	600	39,3%	53,5%



№ п/п	Муниципальное образование	Учредитель	Полное наименование образовательной организации	Сокращенное наименование ОУ	ИНН	Численность обучающихся		Кол-во анкет по ОУ	Доля анкет	
						Общая	14 лет и старше		от генсовокупности	от получателей услуг
336	г. Нижний Тагил	Управление Образования Администрации г. Нижний Тагил	Муниципальное автономное общеобразовательное учреждение средняя общеобразовательная школа № 85	МАОУ СОШ № 85	6623003716	432	106	217	40,3%	50,2%
337	г. Нижний Тагил	Управление Образования Администрации г. Нижний Тагил	Муниципальное автономное общеобразовательное учреждение Гимназия № 86	МАОУ Гимназия № 86	6667008454	790	224	535	52,8%	67,7%
338	г. Нижний Тагил	Управление Образования Администрации г. Нижний Тагил	Муниципальное автономное общеобразовательное учреждение средняя общеобразовательная школа № 87	МАОУ СОШ № 87	6667009137	671	181	352	41,3%	52,5%
339	г. Нижний Тагил	Управление Образования Администрации г. Нижний Тагил	Муниципальное бюджетное общеобразовательное учреждение средняя общеобразовательная школа № 90	МБОУ СОШ № 90	6668016592	455	119	309	53,8%	67,9%
340	г. Нижний Тагил	Управление Образования Администрации г. Нижний Тагил	Муниципальное бюджетное общеобразовательное учреждение средняя общеобразовательная школа № 95	МБОУ СОШ № 95	6667009602	1023	267	518	40,2%	50,6%

№ п/п	Муниципальное образование	Учредитель	Полное наименование образовательной организации	Сокращенное наименование ОУ	ИНН	Численность обучающихся		Кол-во анкет по ОУ	Доля анкет	
						Общая	14 лет и старше		от генсовокупности	от получателей услуг
		ции г. Нижний Тагил	учреждение средняя общеобразовательная школа № 95							
341	г. Нижний Тагил	Управление Образования Администрации г. Нижний Тагил	Муниципальное автономное общеобразовательное учреждение средняя общеобразовательная школа № 100	МАОУ СОШ № 100	6623129483	1460	263	600	34,8%	41,1%
342	г. Нижний Тагил	Управление Образования Администрации г. Нижний Тагил	Муниципальное бюджетное общеобразовательное учреждение «Начальная школа - детский сад № 105 для детей с ограниченными возможностями здоровья»	МБОУ НШДС №105	6623006555	125	0	57	45,6%	45,6%
343	г. Нижний Тагил	Управление Образования Администрации г. Нижний Тагил	Муниципальное бюджетное общеобразовательное учреждение средняя общеобразовательная школа № 138	МБОУ СОШ № 138	6623006594	292	49	149	43,7%	51,0%
344	г. Нижний Тагил	Управление Образования Администрации	Муниципальное бюджетное общеобразовательное	МБОУ СОШ № 144	6669003677	475	117	300	50,7%	63,2%

№ п/п	Муниципальное образование	Учредитель	Полное наименование образовательной организации	Сокращенное наименование ОУ	ИНН	Численность обучающихся		Кол-во анкет по ОУ	Доля анкет	
						Общая	14 лет и старше		от генсокупности	от получателей услуг
		ции г. Нижний Тагил	учреждение средняя общеобразовательная школа № 144							
345	г. Нижний Тагил	Управление Образования Администрации г. Нижний Тагил	Муниципальное бюджетное общеобразовательное учреждение средняя общеобразовательная школа «Центр образования № 1»	МБОУ СОШ «Центр образования № 1»	6669004166	893	196	436	40,0%	48,8%
346	г. Нижний Тагил	Управление Образования Администрации г. Нижний Тагил	Муниципальное бюджетное общеобразовательное учреждение Горно-металлургическая средняя общеобразовательная школа	МБОУ Горно-металлургическая СОШ	6668021024	461	119	301	51,9%	65,3%
347	г. Нижний Тагил	Управление Образования Администрации г. Нижний Тагил	Муниципальное казенное общеобразовательное учреждение средняя общеобразовательная школа № 8 поселка Висимо-Уткинск	МКОУ СОШ № 8 пос. Висимо-Уткинск	6648006282	25	13	17	44,7%	68,0%

№ п/п	Муниципальное образование	Учредитель	Полное наименование образовательной организации	Сокращенное наименование ОУ	ИНН	Численность обучающихся		Кол-во анкет по ОУ	Доля анкет	
						Общая	14 лет и старше		от генсовокупности	от получателей услуг
348	г. Нижний Тагил	Управление Образования Администрации г. Нижний Тагил	Муниципальное автономное общеобразовательное учреждение средняя общеобразовательная школа № 9 поселка Уралец	МАОУ СОШ № 9 п. Уралец	6648006204	99	27	53	42,1%	53,5%
349	г. Нижний Тагил	Управление Образования Администрации г. Нижний Тагил	Муниципальное казенное общеобразовательное учреждение средняя общеобразовательная школа № 11 с. Серебрянка	МКОУ СОШ № 11 с. Серебрянка	6648006317	36	11	20	42,6%	55,6%
350	Горноуральский ГО	Управление образования Администрации Горноуральского ГО	Муниципальное бюджетное общеобразовательное учреждение средняя общеобразовательная школа № 1	МБОУ СОШ № 1	6648006275	446	92	236	43,9%	52,9%
351	Горноуральский ГО	Управление образования Администрации Горноуральского ГО	Муниципальное бюджетное общеобразовательное учреждение средняя общеобразовательная школа № 2	МБОУ СОШ № 2	6648006155	132	32	129	78,7%	97,7%

№ п/п	Муниципальное образование	Учредитель	Полное наименование образовательной организации	Сокращенное наименование ОУ	ИНН	Численность обучающихся		Кол-во анкет по ОУ	Доля анкет	
						Общая	14 лет и старше		от генсовокупности	от получателей услуг
352	Горноуральский ГО	Управление образования Администрации Горноуральского ГО	Муниципальное автономное общеобразовательное учреждение средняя общеобразовательная школа № 3	МАОУ СОШ № 3	6648006211	369	92	217	47,1%	58,8%
353	Горноуральский ГО	Управление образования Администрации Горноуральского ГО	Муниципальное бюджетное общеобразовательное учреждение средняя общеобразовательная школа № 4	МБОУ СОШ № 4	6648007342	168	35	88	43,3%	52,4%
354	Горноуральский ГО	Управление образования Администрации Горноуральского ГО	Муниципальное автономное общеобразовательное учреждение средняя общеобразовательная школа № 5	МАОУ СОШ № 5	6648006187	555	107	314	47,4%	56,6%
355	Горноуральский ГО	Управление образования Администрации Горноуральского ГО	Муниципальное бюджетное общеобразовательное учреждение средняя общеобразовательная школа № 6	МБОУ СОШ № 6	6648006236	232	50	117	41,5%	50,4%
356	Горноуральский ГО	Управление образования Администрации	Муниципальное бюджетное общеобразовательное	МБОУ СОШ № 7	6648006229	109	21	57	43,8%	52,3%

№ п/п	Муниципальное образование	Учредитель	Полное наименование образовательной организации	Сокращенное наименование ОУ	ИНН	Численность обучающихся		Кол-во анкет по ОУ	Доля анкет	
						Общая	14 лет и старше		от генсовокупности	от получателей услуг
		ции Горноуральского ГО	учреждение средняя общеобразовательная школа № 7							
357	Горноуральский ГО	Управление образования Администрации Горноуральского ГО	Муниципальное автономное общеобразовательное учреждение средняя общеобразовательная школа № 10	МАОУ СОШ № 10	6648006081	364	99	223	48,2%	61,3%
358	Горноуральский ГО	Управление образования Администрации Горноуральского ГО	Муниципальное бюджетное общеобразовательное учреждение средняя общеобразовательная школа № 13	МБОУ СОШ № 13	6648006170	35	16	27	52,9%	77,1%
359	Горноуральский ГО	Управление образования Администрации Горноуральского ГО	Муниципальное бюджетное общеобразовательное учреждение средняя общеобразовательная школа № 14	МБОУ СОШ № 14	6648003690	105	39	86	59,7%	81,9%
360	Горноуральский ГО	Управление образования Администрации Горноуральского ГО	Муниципальное бюджетное общеобразовательное учреждение средняя общеобразовательная школа № 19	МБОУ СОШ № 19	6648004951	102	24	63	50,0%	61,8%

№ п/п	Муниципальное образование	Учредитель	Полное наименование образовательной организации	Сокращенное наименование ОУ	ИНН	Численность обучающихся		Кол-во анкет по ОУ	Доля анкет	
						Общая	14 лет и старше		от генсовокупности	от получателей услуг
361	Горноуральский ГО	Управление образования Администрации Горноуральского ГО	Муниципальное бюджетное общеобразовательное учреждение средняя общеобразовательная школа № 21	МБОУ СОШ № 21	6648006162	153	38	84	44,0%	54,9%
362	Горноуральский ГО	Управление образования Администрации Горноуральского ГО	Муниципальное автономное общеобразовательное учреждение средняя общеобразовательная школа № 24	МАОУ СОШ № 24	6648006250	585	128	320	44,9%	54,7%
363	Талицкий ГО	Управление образования Администрации Талицкого ГО	Муниципальное казенное общеобразовательное учреждение «Талицкая средняя общеобразовательная школа № 1»	МКОУ «Талицкая СОШ № 1»	6654003353	694	204	451	50,2%	65,0%
364	Талицкий ГО	Управление образования Администрации Талицкого ГО	Муниципальное казенное общеобразовательное учреждение «Талицкая средняя общеобразовательная школа № 4»	МКОУ «Талицкая СОШ № 4»	6654007654	584	165	338	45,1%	57,9%

№ п/п	Муниципальное образование	Учредитель	Полное наименование образовательной организации	Сокращенное наименование ОУ	ИНН	Численность обучающихся		Кол-во анкет по ОУ	Доля анкет	
						Общая	14 лет и старше		от генсовокупности	от получателей услуг
365	Талицкий ГО	Управление образования Администрации Талицкого ГО	Муниципальное казенное общеобразовательное учреждение «Талицкая средняя общеобразовательная школа № 55»	МКОУ «Талицкая СОШ № 55»	6654003032	672	153	383	46,4%	57,0%
366	Талицкий ГО	Управление образования Администрации Талицкого ГО	Муниципальное казенное общеобразовательное учреждение «Троицкая средняя общеобразовательная школа № 5»	МКОУ «Троицкая СОШ № 5»	6654008231	1048	264	600	45,7%	57,3%
367	Талицкий ГО	Управление образования Администрации Талицкого ГО	Муниципальное казенное общеобразовательное учреждение «Троицкая средняя общеобразовательная школа № 50»	МКОУ «Троицкая СОШ № 50»	6654008249	310	99	170	41,6%	54,8%
368	Талицкий ГО	Управление образования Администрации Талицкого ГО	Муниципальное казенное общеобразовательное учреждение «Троицкая средняя	МКОУ «Троицкая СОШ № 62»	6654013231	340	70	173	42,2%	50,9%



№ п/п	Муниципальное образование	Учредитель	Полное наименование образовательной организации	Сокращенное наименование ОУ	ИНН	Численность обучающихся		Кол-во анкет по ОУ	Доля анкет	
						Общая	14 лет и старше		от генсовокупности	от получателей услуг
			общеобразовательная школа № 62»							
369	Талицкий ГО	Управление образования Администрации Талицкого ГО	Муниципальное казенное общеобразовательное учреждение «Басмановская средняя общеобразовательная школа»	МКОУ «Басмановская СОШ»	6654008288	116	23	66	47,5%	56,9%
370	Талицкий ГО	Управление образования Администрации Талицкого ГО	Муниципальное казенное общеобразовательное учреждение «Буткинская средняя общеобразовательная школа»	МКОУ «Буткинская СОШ»	6654008150	359	76	246	56,6%	68,5%
371	Талицкий ГО	Управление образования Администрации Талицкого ГО	Муниципальное казенное общеобразовательное учреждение «Вновь-Юрмытская средняя общеобразовательная школа»	МКОУ «Вновь-Юрмытская СОШ»	6654008337	145	39	86	46,7%	59,3%
372	Талицкий ГО	Управление образования Администрации	Муниципальное казенное общеобразовательное	МКОУ «Горбуновская СОШ»	6654008129	108	35	62	43,4%	57,4%

№ п/п	Муниципальное образование	Учредитель	Полное наименование образовательной организации	Сокращенное наименование ОУ	ИНН	Численность обучающихся		Кол-во анкет по ОУ	Доля анкет	
						Общая	14 лет и старше		от генсокупности	от получателей услуг
		ции Талицкого ГО	учреждение «Горбуновская средняя общеобразовательная школа»							
373	Талицкий ГО	Управление образования Администрации Талицкого ГО	Муниципальное казенное общеобразовательное учреждение «Кузнецовская средняя общеобразовательная школа»	МКОУ «Кузнецовская СОШ»	6654008104	142	31	96	55,5%	67,6%
374	Талицкий ГО	Управление образования Администрации Талицкого ГО	Муниципальное казенное общеобразовательное учреждение «Пионерская средняя общеобразовательная школа»	МКОУ «Пионерская СОШ»	6654008111	289	67	168	47,2%	58,1%
375	Талицкий ГО	Управление образования Администрации Талицкого ГО	Муниципальное казенное общеобразовательное учреждение «Смолинская средняя общеобразовательная школа»	МКОУ «Смолинская СОШ»	6654008217	45	9	33	61,1%	73,3%

№ п/п	Муниципальное образование	Учредитель	Полное наименование образовательной организации	Сокращенное наименование ОУ	ИНН	Численность обучающихся		Кол-во анкет по ОУ	Доля анкет	
						Общая	14 лет и старше		от генсовокупности	от получателей услуг
376	Талицкий ГО	Управление образования Администрации Талицкого ГО	Муниципальное казенное общеобразовательное учреждение «Чупинская средняя общеобразовательная школа»	МКОУ «Чупинская СОШ»	6654008023	113	26	74	53,2%	65,5%
377	Талицкий ГО	Управление образования Администрации Талицкого ГО	Муниципальное казенное общеобразовательное учреждение «Яровская средняя общеобразовательная школа»	МКОУ «Яровская СОШ»	6654008070	131	33	116	70,7%	88,5%
378	Талицкий ГО	Управление образования Администрации Талицкого ГО	Муниципальное казенное общеобразовательное учреждение «Талицкая основная общеобразовательная школа № 8»	МКОУ «Талицкая ООШ № 8»	6654008224	126	25	66	43,7%	52,4%
379	Талицкий ГО	Управление образования Администрации Талицкого ГО	Муниципальное казенное общеобразовательное учреждение «Беяковская основная	МКОУ «Беяковская ООШ»	6654008270	28	11	28	71,8%	100,0 %

№ п/п	Муниципальное образование	Учредитель	Полное наименование образовательной организации	Сокращенное наименование ОУ	ИНН	Численность обучающихся		Кол-во анкет по ОУ	Доля анкет	
						Общая	14 лет и старше		от генсовокупности	от получателей услуг
			общеобразовательная школа»							
380	Талицкий ГО	Управление образования Администрации Талицкого ГО	Муниципальное казенное общеобразовательное учреждение «Вихляевская основная общеобразовательная школа»	МКОУ «Вихляевская ООШ»	6654008351	67	15	50	61,0%	74,6%
381	Талицкий ГО	Управление образования Администрации Талицкого ГО	Муниципальное казенное общеобразовательное учреждение «Еланская основная общеобразовательная школа»	МКОУ «Еланская ООШ»	6654008062	70	14	65	77,4%	92,9%
382	Талицкий ГО	Управление образования Администрации Талицкого ГО	Муниципальное казенное общеобразовательное учреждение «Завьяловская основная общеобразовательная школа»	МКОУ «Завьяловская ООШ»	6654008256	40	9	40	81,6%	100,0 %
383	Талицкий ГО	Управление образования Администрации	Муниципальное казенное общеобразовательное	МКОУ «Казаковская ООШ»	6654008295	55	19	51	68,9%	92,7%

№ п/п	Муниципальное образование	Учредитель	Полное наименование образовательной организации	Сокращенное наименование ОУ	ИНН	Численность обучающихся		Кол-во анкет по ОУ	Доля анкет	
						Общая	14 лет и старше		от генсокупности	от получателей услуг
		ции Талицкого ГО	учреждение «Кзаковская основная общеобразовательная школа»							
384	Талицкий ГО	Управление образования Администрации Талицкого ГО	Муниципальное казенное общеобразовательное учреждение «Мохиревская основная общеобразовательная школа»	МКОУ «Мохиревская ООШ»	6654008030	62	13	36	48,0%	58,1%
385	Талицкий ГО	Управление образования Администрации Талицкого ГО	Муниципальное казенное общеобразовательное учреждение «Нижнекатарачская основная общеобразовательная школа»	МКОУ «Нижнекатарачская ООШ»	6654008143	54	7	33	54,1%	61,1%
386	ГО Верхотурский	Администрация ГО Верхотурский	Муниципальное казенное общеобразовательное учреждение «Дерябинская средняя общеобразовательная школа»	МКОУ «Дерябинская СОШ»	6640002906	58	22	34	42,5%	58,6%

№ п/п	Муниципальное образование	Учредитель	Полное наименование образовательной организации	Сокращенное наименование ОУ	ИНН	Численность обучающихся		Кол-во анкет по ОУ	Доля анкет	
						Общая	14 лет и старше		от генсокупности	от получателей услуг
387	ГО Верхотурский	Администрация ГО Верхотурский	Муниципальное казенное общеобразовательное учреждение «Кордюковская средняя общеобразовательная школа»	МКОУ «Кордюковская СОШ»	6640002790	126	31	63	40,1%	50,0%
388	ГО Верхотурский	Администрация ГО Верхотурский	Муниципальное казенное общеобразовательное учреждение «Усть-Салдинская средняя общеобразовательная школа»	МКОУ «Усть-Салдинская СОШ»	6640002864	47	11	37	63,8%	78,7%
389	ГО Верхотурский	Администрация ГО Верхотурский	Муниципальное казенное общеобразовательное учреждение «Прокоп-Салдинская средняя общеобразовательная школа»	МКОУ «Прокоп-Салдинская СОШ»	6640002705	38	13	21	41,2%	55,3%
390	ГО Верхотурский	Администрация ГО Верхотурский	Муниципальное казенное общеобразовательное учреждение «Красногорская средняя	МКОУ «Красногорская СОШ»	6640002832	72	20	45	48,9%	62,5%

№ п/п	Муниципальное образование	Учредитель	Полное наименование образовательной организации	Сокращенное наименование ОУ	ИНН	Численность обучающихся		Кол-во анкет по ОУ	Доля анкет	
						Общая	14 лет и старше		от генсокупности	от получателей услуг
			общеобразовательная школа»							
391	ГО Верхотурский	Администрация ГО Верхотурский	Муниципальное казенное общеобразовательное учреждение «Меркушинская основная общеобразовательная школа»	МКОУ «Меркушинская ООШ»	6640002776	6	2	3	37,5%	50,0%
392	ГО Верхотурский	Администрация ГО Верхотурский	Муниципальное автономное общеобразовательное учреждение «Основная общеобразовательная школа № 2»	МАОУ «ООШ № 2»	6640002663	173	29	92	45,5%	53,2%
393	ГО Верхотурский	Администрация ГО Верхотурский	Муниципальное автономное общеобразовательное учреждение «Пролетарская средняя общеобразовательная школа»	МАОУ «Пролетарская СОШ»	6640002840	141	47	112	59,6%	79,4%
394	ГО Верхотурский	Администрация ГО	Муниципальное автономное общеобразовательное	МАОУ «СОШ № 46»	6640001395	283	69	148	42,0%	52,3%

№ п/п	Муниципальное образование	Учредитель	Полное наименование образовательной организации	Сокращенное наименование ОУ	ИНН	Численность обучающихся		Кол-во анкет по ОУ	Доля анкет	
						Общая	14 лет и старше		от генсокупности	от получателей услуг
		Верхотурский	учреждение «Средняя общеобразовательная школа № 46»							
395	Слободо-Тури́нский МР	Слободо-Тури́нский МОУО	Муниципальное казённое общеобразовательное учреждение «Бобровская начальная общеобразовательная школа»	МКОУ «Бобровская НОШ»	6656019581	37	0	16	43,2%	43,2%
396	Слободо-Тури́нский МР	Слободо-Тури́нский МОУО	Муниципальное казённое общеобразовательное учреждение «Макуёвская начальная общеобразовательная школа»	МКОУ «Макуёвская НОШ»	6656019616	12	12	10	41,7%	83,3%
397	Слободо-Тури́нский МР	Слободо-Тури́нский МОУО	Муниципальное казённое общеобразовательное учреждение «Пушкаревская начальная общеобразовательная школа»	МКОУ «Пушкаревская НОШ»	6656019609	9	0	7	77,8%	77,8%



№ п/п	Муниципальное образование	Учредитель	Полное наименование образовательной организации	Сокращенное наименование ОУ	ИНН	Численность обучающихся		Кол-во анкет по ОУ	Доля анкет	
						Общая	14 лет и старше		от генсокупности	от получателей услуг
398	Слободотуринский МР	Слободотуринский МОУО	Муниципальное казённое общеобразовательное учреждение «Тимофеевская начальная общеобразовательная школа»	МКОУ «Тимофеевская НОШ»	6656019599	41	0	24	58,5%	58,5%
399	Слободотуринский МР	Слободотуринский МОУО	Муниципальное казённое общеобразовательное учреждение «Ермаковская основная общеобразовательная школа»	МКОУ «Ермаковская ООШ»	6651002753	50	6	33	58,9%	66,0%
400	Слободотуринский МР	Слободотуринский МОУО	Муниципальное автономное общеобразовательное учреждение «Краснослободская средняя общеобразовательная школа»	МАОУ «Краснослободская СОШ»	6651002778	111	41	77	50,7%	69,4%
401	Слободотуринский МР	Слободотуринский МОУО	Муниципальное казённое общеобразовательное учреждение	МКОУ «Куминовская ООШ»	6651002697	33	10	21	48,8%	63,6%

№ п/п	Муниципальное образование	Учредитель	Полное наименование образовательной организации	Сокращенное наименование ОУ	ИНН	Численность обучающихся		Кол-во анкет по ОУ	Доля анкет	
						Общая	14 лет и старше		от генсокупности	от получателей услуг
			«Куминовская основная общеобразовательная школа»							
402	Слободо-Тури́нский МР	Слободо-Тури́нский МОУО	Муниципальное казённое общеобразовательное учреждение «Липчинская средняя общеобразовательная школа»	МКОУ «Липчинская СОШ»	6651002739	87	20	64	59,8%	73,6%
403	Слободо-Тури́нский МР	Слободо-Тури́нский МОУО	Муниципальное казённое общеобразовательное учреждение «Ницинская средняя общеобразовательная школа»	МКОУ «Ницинская СОШ»	6651002785	133	31	81	49,4%	60,9%
404	Слободо-Тури́нский МР	Слободо-Тури́нский МОУО	Муниципальное казённое общеобразовательное учреждение «Решетниковская основная общеобразовательная школа»	МКОУ «Решетниковская ООШ»	6651002672	54	10	45	70,3%	83,3%

№ п/п	Муниципальное образование	Учредитель	Полное наименование образовательной организации	Сокращенное наименование ОУ	ИНН	Численность обучающихся		Кол-во анкет по ОУ	Доля анкет	
						Общая	14 лет и старше		от генсовокупности	от получателей услуг
405	Слободотуринский МР	Слободотуринский МОУО	Муниципальное автономное общеобразовательное учреждение «Сладковская средняя общеобразовательная школа»	МАОУ «Сладковская СОШ»	6651002680	155	54	111	53,1%	71,6%
406	Слободотуринский МР	Слободотуринский МОУО	Муниципальное казённое общеобразовательное учреждение «Слободотуринская средняя общеобразовательная школа №1»	МКОУ «Слободотуринская СОШ №1»	6651002792	498	103	259	43,1%	52,0%
407	Слободотуринский МР	Слободотуринский МОУО	Муниципальное автономное общеобразовательное учреждение «Слободотуринская средняя общеобразовательная школа № 2»	МАОУ «Слободотуринская СОШ № 2»	6651002665	489	119	251	41,3%	51,3%
408	Слободотуринский МР	Слободотуринский МОУО	Муниципальное казённое общеобразовательное учреждение «Усть-Ницинская средняя	МКОУ «Усть-Ницинская СОШ»	6651002633	91	22	54	47,8%	59,3%

№ п/п	Муниципальное образование	Учредитель	Полное наименование образовательной организации	Сокращенное наименование ОУ	ИНН	Численность обучающихся		Кол-во анкет по ОУ	Доля анкет	
						Общая	14 лет и старше		от генсовокупности	от получателей услуг
			общеобразовательная школа»							
409	Слободо-Туринский МР	Слободо-Туринский МОУО	Муниципальное казённое общеобразовательное учреждение «Храмцовская основная общеобразовательная школа»	МКОУ «Храмцовская ООШ»	6651002760	99	12	46	41,4%	46,5%
410	Артинский ГО	Управление образования Администрации Артинского ГО	Муниципальное автономное общеобразовательное учреждение Артинского городского округа «Артинская средняя общеобразовательная школа № 1»	МАОУ АГО «Артинская СОШ № 1»	6636005421	744	215	404	42,1%	54,3%
411	Артинский ГО	Управление образования Администрации Артинского ГО	Муниципальное автономное общеобразовательное учреждение «Азигуловская средняя общеобразовательная школа»	МАОУ «Азигуловская СОШ»	6636005622	216	18	98	41,9%	45,4%

№ п/п	Муниципальное образование	Учредитель	Полное наименование образовательной организации	Сокращенное наименование ОУ	ИНН	Численность обучающихся		Кол-во анкет по ОУ	Доля анкет	
						Общая	14 лет и старше		от генсокупности	от получателей услуг
412	Артинский ГО	Управление образования Администрации Артинского ГО	Муниципальное автономное общеобразовательное учреждение «Артинский лицей»	МАОУ «Артинский лицей»	6636005407	693	135	337	40,7%	48,6%
413	Артинский ГО	Управление образования Администрации Артинского ГО	Муниципальное бюджетное общеобразовательное учреждение «Барабинская основная общеобразовательная школа им. Героя Советского Союза И.И.Черепанова»	МБОУ «Барабинская ООШ им. Героя Советского Союза И.И.Черепанова»	6636005615	47	8	26	47,3%	55,3%
414	Артинский ГО	Управление образования Администрации Артинского ГО	Муниципальное бюджетное общеобразовательное учреждение «Березовская основная общеобразовательная школа»	МБОУ «Березовская ООШ»	6636005485	37	16	26	49,1%	70,3%
415	Артинский ГО	Управление образования Администрации	Муниципальное бюджетное общеобразовательное учреждение «Куркинская основная	МБОУ «Куркинская ООШ»	6636005446	40	7	31	66,0%	77,5%

№ п/п	Муниципальное образование	Учредитель	Полное наименование образовательной организации	Сокращенное наименование ОУ	ИНН	Численность обучающихся		Кол-во анкет по ОУ	Доля анкет	
						Общая	14 лет и старше		от генсовокупности	от получателей услуг
		Артинского ГО	общеобразовательная школа»							
416	Артинский ГО	Управление образования Администрации Артинского ГО	Муниципальное автономное общеобразовательное учреждение Артинского городского округа «Артинская средняя общеобразовательная школа № 6»	МАОУ АГО «Артинская СОШ № 6»	6636005414	549	135	281	41,1%	51,2%
417	Артинский ГО	Управление образования Администрации Артинского ГО	Муниципальное бюджетное общеобразовательное учреждение «Малотавринская средняя общеобразовательная школа»	МБОУ «Малотавринская СОШ»	6636005460	114	33	79	53,7%	69,3%
418	Артинский ГО	Управление образования Администрации Артинского ГО	Муниципальное бюджетное общеобразовательное учреждение «Малокарзинская основная	МБОУ «Малокарзинская ООШ»	6636005608	55	9	31	48,4%	56,4%

№ п/п	Муниципальное образование	Учредитель	Полное наименование образовательной организации	Сокращенное наименование ОУ	ИНН	Численность обучающихся		Кол-во анкет по ОУ	Доля анкет	
						Общая	14 лет и старше		от генсовокупности	от получателей услуг
			общеобразовательная школа»							
419	Артинский ГО	Управление образования Администрации Артинского ГО	Муниципальное автономное общеобразовательное учреждение «Манчажская средняя общеобразовательная школа»	МАОУ «Манчажская СОШ»	6636005598	238	48	170	59,4%	71,4%
420	Артинский ГО	Управление образования Администрации Артинского ГО	Муниципальное бюджетное общеобразовательное учреждение «Поташкинская средняя общеобразовательная школа»	МБОУ «Поташкинская СОШ»	6636005580	133	34	94	56,3%	70,7%
421	Артинский ГО	Управление образования Администрации Артинского ГО	Муниципальное автономное общеобразовательное учреждение «Сажинская средняя общеобразовательная школа»	МАОУ «Сажинская СОШ»	6636005541	207	39	108	43,9%	52,2%

№ п/п	Муниципальное образование	Учредитель	Полное наименование образовательной организации	Сокращенное наименование ОУ	ИНН	Численность обучающихся		Кол-во анкет по ОУ	Доля анкет	
						Общая	14 лет и старше		от генсокупности	от получателей услуг
422	Артинский ГО	Управление образования Администрации Артинского ГО	Муниципальное бюджетное общеобразовательное учреждение «Свердловская средняя общеобразовательная школа»	МБОУ «Свердловская СОШ»	6636005573	162	72	101	43,2%	62,3%
423	Артинский ГО	Управление образования Администрации Артинского ГО	Муниципальное автономное общеобразовательное учреждение «Староартинская средняя общеобразовательная школа»	МАОУ «Староартинская СОШ»	6636005566	150	35	82	44,3%	54,7%
424	Артинский ГО	Управление образования Администрации Артинского ГО	Муниципальное бюджетное общеобразовательное учреждение «Сухановская средняя общеобразовательная школа»	МБОУ «Сухановская СОШ»	6636005559	56	20	47	61,8%	83,9%
425	ГО Красноуральск	Администрация ГО Красноуральск	Муниципальное бюджетное общеобразовательное учреждение средняя	МБОУ СОШ № 1	6618002996	497	175	270	40,2%	54,3%



№ п/п	Муниципальное образование	Учредитель	Полное наименование образовательной организации	Сокращенное наименование ОУ	ИНН	Численность обучающихся		Кол-во анкет по ОУ	Доля анкет	
						Общая	14 лет и старше		от генсокупности	от получателей услуг
			общеобразовательная школа № 1							
426	ГО Красноуральск	Администрация ГО Красноуральск	Муниципальное бюджетное общеобразовательное учреждение средняя общеобразовательная школа № 2	МБОУ СОШ № 2	6618002932	222	32	102	40,2%	45,9%
427	ГО Красноуральск	Администрация ГО Красноуральск	Муниципальное автономное общеобразовательное учреждение средняя общеобразовательная школа № 3	МАОУ СОШ № 3	6618002971	462	142	253	41,9%	54,8%
428	ГО Красноуральск	Администрация ГО Красноуральск	Муниципальное автономное общеобразовательное учреждение средняя общеобразовательная школа № 6 имени Киселева А. В.	МАОУ СОШ № 6 имени Киселева А. В.	6618002989	964	315	517	40,4%	53,6%
429	ГО Красноуральск	Администрация ГО Красноуральск	Муниципальное автономное общеобразовательное учреждение средняя общеобразовательная школа № 8	МАОУ СОШ № 8	6618003005	766	83	418	49,2%	54,6%

№ п/п	Муниципальное образование	Учредитель	Полное наименование образовательной организации	Сокращенное наименование ОУ	ИНН	Численность обучающихся		Кол-во анкет по ОУ	Доля анкет	
						Общая	14 лет и старше		от генсовокупности	от получателей услуг
430	Кушвинский ГО	Управление образования Кушвинского ГО	Муниципальное автономное общеобразовательное учреждение средняя общеобразовательная школа № 1	МАОУ СОШ № 1	6620007180	1080	536	600	37,1%	55,6%
431	Кушвинский ГО	Управление образования Кушвинского ГО	Муниципальное автономное общеобразовательное учреждение средняя общеобразовательная школа № 3	МАОУ СОШ № 3	6620007110	503	32	253	47,3%	50,3%
432	Кушвинский ГО	Управление образования Кушвинского ГО	Муниципальное автономное общеобразовательное учреждение средняя общеобразовательная школа № 4	МАОУ СОШ № 4	6620006973	100	0	78	78,0%	78,0%
433	Кушвинский ГО	Управление образования Кушвинского ГО	Муниципальное автономное общеобразовательное учреждение средняя общеобразовательная школа № 6 с углубленным изучением отдельных предметов	МАОУ СОШ № 6 с углубленным изучением отдельных предметов	6620007127	931	265	514	43,0%	55,2%

№ п/п	Муниципальное образование	Учредитель	Полное наименование образовательной организации	Сокращенное наименование ОУ	ИНН	Численность обучающихся		Кол-во анкет по ОУ	Доля анкет	
						Общая	14 лет и старше		от генсовокупности	от получателей услуг
434	Кушвинский ГО	Управление образования Кушвинского ГО	Муниципальное автономное общеобразовательное учреждение средняя общеобразовательная школа № 10	МАОУ СОШ № 10	6620016146	969	230	600	50,0%	61,9%
435	Кушвинский ГО	Управление образования Кушвинского ГО	Муниципальное автономное общеобразовательное учреждение средняя общеобразовательная школа № 20	МАОУ СОШ № 20	6620007416	1044	269	600	45,7%	57,5%
436	Кушвинский ГО	Управление образования Кушвинского ГО	Муниципальное автономное общеобразовательное учреждение средняя общеобразовательная школа пос. Азиатская	МАОУ СОШ пос. Азиатская	6620007102	57	12	61	88,4%	107,0%
437	Алапаевское МО	МО Алапаевское	Муниципальное общеобразовательное учреждение «Арамашевская СОШ имени Героя Советского Союза Михаила Мантурова»	МОУ «Арамашевская СОШ имени Героя Советского Союза Михаила Мантурова»	6635006493	134	34	96	57,1%	71,6%

№ п/п	Муниципальное образование	Учредитель	Полное наименование образовательной организации	Сокращенное наименование ОУ	ИНН	Численность обучающихся		Кол-во анкет по ОУ	Доля анкет	
						Общая	14 лет и старше		от генсовокупности	от получателей услуг
438	Алапаевское МО	МО Алапаевское	Муниципальное общеобразовательное учреждение «Верхнесинячихинская средняя общеобразовательная школа № 2»	МОУ «Верхнесинячихинская СОШ № 2»	6601005928	543	130	331	49,2%	61,0%
439	Алапаевское МО	МО Алапаевское	Муниципальное общеобразовательное учреждение «Верхнесинячихинская средняя общеобразовательная школа № 3»	МОУ «Верхнесинячихинская СОШ № 3»	6601005910	817	133	506	53,3%	61,9%
440	Алапаевское МО	МО Алапаевское	Муниципальное общеобразовательное учреждение «Голубковская средняя образовательная школа имени Героя Советского Союза Степана Устинова»	МОУ «Голубковская средняя образовательная школа имени Героя Советского Союза Степана Устинова»	6601006086	99	19	50	42,4%	50,5%
441	Алапаевское МО	МО Алапаевское	Муниципальное общеобразовательное учреждение «Деевская средняя	МОУ «Деевская СОШ»	6601006079	155	62	104	47,9%	67,1%

№ п/п	Муниципальное образование	Учредитель	Полное наименование образовательной организации	Сокращенное наименование ОУ	ИНН	Численность обучающихся		Кол-во анкет по ОУ	Доля анкет	
						Общая	14 лет и старше		от генсокупности	от получателей услуг
			общеобразовательная школа»							
442	Алапаевское МО	МО Алапаевское	Муниципальное казенное общеобразовательное учреждение «Заринская средняя общеобразовательная школа»	МКОУ «Заринская СОШ»	6601006671	214	58	130	47,8%	60,7%
443	Алапаевское МО	МО Алапаевское	Муниципальное общеобразовательное учреждение «Кировская средняя общеобразовательная школа»	МОУ «Кировская СОШ»	6601006135	121	50	69	40,4%	57,0%
444	Алапаевское МО	МО Алапаевское	Муниципальное общеобразовательное учреждение «Коптеловская средняя общеобразовательная школа»	МОУ «Коптеловская СОШ»	6601006054	183	56	127	53,1%	69,4%
445	Алапаевское МО	МО Алапаевское	Муниципальное общеобразовательное учреждение «Костинская средняя общеобразовательная школа»	МОУ «Костинская СОШ»	6601006061	259	53	142	45,5%	54,8%

№ п/п	Муниципальное образование	Учредитель	Полное наименование образовательной организации	Сокращенное наименование ОУ	ИНН	Численность обучающихся		Кол-во анкет по ОУ	Доля анкет	
						Общая	14 лет и старше		от генсовокупности	от получателей услуг
446	Алапаевское МО	МО Алапаевское	Муниципальное общеобразовательное учреждение «Невьянская средняя общеобразовательная школа»	МОУ «Невьянская СОШ»	6601006657	116	57	85	49,1%	73,3%
447	Алапаевское МО	МО Алапаевское	Муниципальное общеобразовательное учреждение «Останинская средняя общеобразовательная школа»	МОУ «Останинская СОШ»	6601006914	85	16	52	51,5%	61,2%
448	Алапаевское МО	МО Алапаевское	Муниципальное общеобразовательное учреждение «Самоцветская средняя общеобразовательная школа»	МОУ «Самоцветская СОШ»	6601006030	158	29	86	46,0%	54,4%
449	Алапаевское МО	МО Алапаевское	Муниципальное общеобразовательное учреждение «Ялунинская средняя общеобразовательная школа»	МОУ «Ялунинская СОШ»	6601009707	125	28	70	45,8%	56,0%
450	ГО Верхний Тагил	Администрация ГО	Муниципальное автономное общеобразовательное	МАОУ СОШ № 4	6616005945	599	145	406	54,6%	67,8%

№ п/п	Муниципальное образование	Учредитель	Полное наименование образовательной организации	Сокращенное наименование ОУ	ИНН	Численность обучающихся		Кол-во анкет по ОУ	Доля анкет	
						Общая	14 лет и старше		от генсокупности	от получателей услуг
		Верхний Тагил	учреждение средняя общеобразовательная школа № 4							
451	ГО Верхний Тагил	Администрация ГО Верхний Тагил	Муниципальное автономное общеобразовательное учреждение средняя общеобразовательная школа № 8 городского округа Верхний Тагил	МАОУ СОШ № 8	6616005409	612	169	315	40,3%	51,5%
452	ГО Верхний Тагил	Администрация ГО Верхний Тагил	Муниципальное автономное общеобразовательное учреждение средняя общеобразовательная школа № 10 имени воина-интернационалиста Александра Харламова	МАОУ СОШ № 10 имени воина-интернационалиста Александра Харламова	6616005423	137	33	73	42,9%	53,3%
453	Гаринский ГО	Администрация Гаринского ГО	Муниципальное казенное общеобразовательное учреждение Гаринская средняя общеобразовательная школа	МКОУ Гаринская СОШ	6641001535	339	99	199	45,4%	58,7%

№ п/п	Муниципальное образование	Учредитель	Полное наименование образовательной организации	Сокращенное наименование ОУ	ИНН	Численность обучающихся		Кол-во анкет по ОУ	Доля анкет	
						Общая	14 лет и старше		от генсокупности	от получателей услуг
454	Гаринский ГО	Администрация Гаринского ГО	Муниципальное казенное общеобразовательное учреждение «Андрюшинская средняя общеобразовательная школа»	МКОУ «Андрюшинская СОШ»	6641001528	22	10	14	43,8%	63,6%
455	Сысертский ГО	Администрация Сысертского ГО	Муниципальное автономное общеобразовательное учреждение «Средняя общеобразовательная школа № 1» г. Сысерть	МАОУ «СОШ № 1» г. Сысерть	6685050392	898	90	405	41,0%	45,1%
456	Сысертский ГО	Администрация Сысертского ГО	Муниципальное автономное общеобразовательное учреждение «Средняя общеобразовательная школа № 2 имени лётчика, дважды Героя Советского Союза Г.А. Речкалова» п. Бобровский	МАОУ «СОШ № 2 имени лётчика, дважды Героя Советского Союза Г.А. Речкалова» п. Бобровский	6652011670	410	174	245	42,0%	59,8%
457	Сысертский ГО	Администрация	Муниципальное автономное общеобразовательное	МАОУ «СОШ № 3» п. Двуреченск	6652011655	637	184	600	73,1%	94,2%



№ п/п	Муниципальное образование	Учредитель	Полное наименование образовательной организации	Сокращенное наименование ОУ	ИНН	Численность обучающихся		Кол-во анкет по ОУ	Доля анкет	
						Общая	14 лет и старше		от генсовокупности	от получателей услуг
		Сысертского ГО	учреждение «Средняя общеобразовательная школа № 3» п. Двуреченск							
458	Сысертский ГО	Администрация Сысертского ГО	Муниципальная автономная общеобразовательная организация «Средняя общеобразовательная школа № 5» п. Большой Исток	МАОО «СОШ № 5»	6652011662	786	215	406	40,6%	51,7%
459	Сысертский ГО	Администрация Сысертского ГО	Муниципальное автономное общеобразовательное учреждение «Средняя общеобразовательная школа № 6 им. П.П. Бажова» г. Сысерть	МАОУ «СОШ № 6 им. П.П. Бажова»	6652011609	616	175	323	40,8%	52,4%
460	Сысертский ГО	Администрация Сысертского ГО	Муниципальное автономное общеобразовательное учреждение «Средняя общеобразовательная школа № 7» с. Патруши	МАОУ «СОШ № 7»	6652011817	767	285	471	44,8%	61,4%
461	Сысертский ГО	Администрация	Муниципальное автономное общеобразовательное	МАОУ «СОШ № 8»	6652011630	496	115	307	50,2%	61,9%

№ п/п	Муниципальное образование	Учредитель	Полное наименование образовательной организации	Сокращенное наименование ОУ	ИНН	Численность обучающихся		Кол-во анкет по ОУ	Доля анкет	
						Общая	14 лет и старше		от генсокупности	от получателей услуг
		Сысертского ГО	учреждение «Средняя общеобразовательная школа № 8» с. Кашино							
462	Сысертский ГО	Администрация Сысертского ГО	Муниципальное автономное общеобразовательное учреждение «Средняя общеобразовательная школа № 9 имени Героя Советского Союза А.И. Крапивина» с. Щелкун	МАОУ «СОШ № 9 имени Героя Советского Союза А.И. Крапивина»	6652011623	386	106	240	48,8%	62,2%
463	Сысертский ГО	Администрация Сысертского ГО	Муниципальное автономное общеобразовательное учреждение «Средняя общеобразовательная школа № 10» д.Большое Седельниково	МАОУ «СОШ № 10»	6652011581	246	65	143	46,0%	58,1%
464	Сысертский ГО	Администрация Сысертского ГО	Муниципальное автономное общеобразовательное учреждение «Основная общеобразовательная школа № 11» п. Большой Исток	МАОУ «ООШ № 11»	6652009367	260	35	207	70,2%	79,6%

№ п/п	Муниципальное образование	Учредитель	Полное наименование образовательной организации	Сокращенное наименование ОУ	ИНН	Численность обучающихся		Кол-во анкет по ОУ	Доля анкет	
						Общая	14 лет и старше		от генсовокупности	от получателей услуг
465	Сысертский ГО	Администрация Сысертского ГО	Муниципальное автономное общеобразовательное учреждение «Начальная общеобразовательная школа № 12» п. Асбест	МАОУ «НОШ № 12»	6652011694	30	0	21	70,0%	70,0%
466	Сысертский ГО	Администрация Сысертского ГО	Муниципальное автономное общеобразовательное учреждение «Начальная общеобразовательная школа № 13» п. Бобровский	МАОУ «НОШ № 13»	6652011729	385	0	254	66,0%	66,0%
467	Сысертский ГО	Администрация Сысертского ГО	Муниципальное автономное общеобразовательное учреждение «Основная общеобразовательная школа № 14» г. Сысерть	МАОУ «ООШ № 14»	6652011768	96	41	117	85,4%	121,9%
468	Сысертский ГО	Администрация Сысертского ГО	Муниципальное автономное общеобразовательное учреждение «Основная общеобразовательная	МАОУ «ООШ № 15»	6652011782	301	30	144	43,5%	47,8%

№ п/п	Муниципальное образование	Учредитель	Полное наименование образовательной организации	Сокращенное наименование ОУ	ИНН	Численность обучающихся		Кол-во анкет по ОУ	Доля анкет	
						Общая	14 лет и старше		от генсовокупности	от получателей услуг
			школа № 15» г. Сысерть							
469	Сысертский ГО	Администрация Сысертского ГО	Муниципальное автономное общеобразовательное учреждение «Средняя общеобразовательная школа № 16» с. Никольское	МАОУ «СОШ № 16»	6652011648	148	43	80	41,9%	54,1%
470	Сысертский ГО	Администрация Сысертского ГО	Муниципальное автономное общеобразовательное учреждение «Средняя общеобразовательная школа № 18» п. Октябрьский	МАОУ «СОШ № 18»	6652011616	666	93	362	47,7%	54,4%
471	Сысертский ГО	Администрация Сысертского ГО	Муниципальное автономное общеобразовательное учреждение «Средняя общеобразовательная школа № 19» с. Новоипатово	МАОУ «СОШ № 19»	6652011800	97	24	53	43,8%	54,6%
472	Сысертский ГО	Администрация	Муниципальное автономное общеобразовательное	МАОУ «СОШ № 23»	6652011599	1090	223	600	45,7%	55,0%

№ п/п	Муниципальное образование	Учредитель	Полное наименование образовательной организации	Сокращенное наименование ОУ	ИНН	Численность обучающихся		Кол-во анкет по ОУ	Доля анкет	
						Общая	14 лет и старше		от генсокупности	от получателей услуг
		Сысертского ГО	учреждение «Средняя общеобразовательная школа № 23» г. Сысерть							
473	Сысертский ГО	Администрация Сысертского ГО	Муниципальное автономное общеобразовательное учреждение «Основная общеобразовательная школа № 30» п. Большой Исток	МАОУ «ООШ № 30»	6652011775	230	49	171	61,3%	74,3%
474	Сысертский ГО	Администрация Сысертского ГО	Муниципальное автономное общеобразовательное учреждение «Основная общеобразовательная школа № 35» п. Верхняя Сысерть	МАОУ «ООШ № 35»	6652011743	111	18	79	61,2%	71,2%
475	Сысертский ГО	Администрация Сысертского ГО	Муниципальное автономное общеобразовательное учреждение «Вечерняя (сменная) общеобразовательная школа»	МАОУ «Вечерняя (сменная) общеобразовательная школа»	6652016815	178	178	156	43,8%	87,6%
476	Североуральский ГО	Управление образования	Муниципальное автономное	МАОУ СОШ № 1	6631006380	837	251	517	47,5%	61,8%

№ п/п	Муниципальное образование	Учредитель	Полное наименование образовательной организации	Сокращенное наименование ОУ	ИНН	Численность обучающихся		Кол-во анкет по ОУ	Доля анкет	
						Общая	14 лет и старше		от генсовокупности	от получателей услуг
		Администрация Североуральского ГО	общеобразовательное учреждение средняя общеобразовательная школа № 1							
477	Североуральский ГО	Управление образования Администрации Североуральского ГО	Муниципальное автономное общеобразовательное учреждение «Средняя общеобразовательная школа № 2»	МАОУ «СОШ № 2»	6631006044	87	19	68	64,2%	78,2%
478	Североуральский ГО	Управление образования Администрации Североуральского ГО	Муниципальное автономное общеобразовательное учреждение «Основная общеобразовательная школа № 4»	МАОУ «ООШ № 4»	6631006051	29	5	29	85,3%	100,0%
479	Североуральский ГО	Управление образования Администрации Североуральского ГО	Муниципальное автономное общеобразовательное учреждение средняя общеобразовательная школа № 8	МАОУ СОШ № 8	6631006358	765	229	460	46,3%	60,1%
480	Североуральский ГО	Управление образования Администрации	Муниципальное автономное общеобразовательное учреждение средняя	МАОУ СОШ № 9	6631006076	604	213	359	43,9%	59,4%

№ п/п	Муниципальное образование	Учредитель	Полное наименование образовательной организации	Сокращенное наименование ОУ	ИНН	Численность обучающихся		Кол-во анкет по ОУ	Доля анкет	
						Общая	14 лет и старше		от генсовоккупности	от получателей услуг
		Североуральского ГО	общеобразовательная школа № 9							
481	Североуральский ГО	Управление образования Администрации Североуральского ГО	Муниципальное автономное общеобразовательное учреждение средняя общеобразовательная школа № 11	МАОУ СОШ № 11	6631006090	946	165	491	44,2%	51,9%
482	Североуральский ГО	Управление образования Администрации Североуральского ГО	Муниципальное автономное общеобразовательное учреждение «Средняя общеобразовательная школа № 13»	МАОУ «СОШ № 13»	6631006020	550	117	287	43,0%	52,2%
483	Североуральский ГО	Управление образования Администрации Североуральского ГО	Муниципальное автономное общеобразовательное учреждение «Средняя общеобразовательная школа № 14 имени Героя России Дмитрия Шектаева»	МАОУ «СОШ № 14 имени Героя России Дмитрия Шектаева»	6631004400	629	154	351	44,8%	55,8%
484	Североуральский ГО	Управление образования Администрации	Муниципальное автономное общеобразовательное учреждение «Средняя	МАОУ «Средняя общеобразовательная школа № 15»	6631006118	190	55	104	42,4%	54,7%

№ п/п	Муниципальное образование	Учредитель	Полное наименование образовательной организации	Сокращенное наименование ОУ	ИНН	Численность обучающихся		Кол-во анкет по ОУ	Доля анкет	
						Общая	14 лет и старше		от генсокупности	от получателей услуг
		Североуральского ГО	общеобразовательная школа № 15»							
485	Бисертский ГО	МКУ «Управление образования Бисертского городского округа»	Муниципальное казённое общеобразовательное учреждение «Бисертская средняя школа № 1»	МКОУ «Бисертская средняя школа № 1»	6646009249	792	212	407	40,5%	51,4%
486	Бисертский ГО	МКУ «Управление образования Бисертского городского округа»	Муниципальное казенное общеобразовательное учреждение «Бисертская средняя школа № 2»	МКОУ «Бисертская средняя школа № 2»	6646009175	505	0	231	45,7%	45,7%
487	Бисертский ГО	МКУ «Управление образования Бисертского городского округа»	Муниципальное казенное общеобразовательное учреждение – основная общеобразовательная школа с.Киргишаны	МКОУ – ООШ с.Киргишаны	6646009224	50	19	36	52,2%	72,0%
488	ГО Ревда	Управление образования ГО Ревда	Муниципальное бюджетное общеобразовательное	МБОУ «СОШ № 1»	6627008793	398	118	244	47,3%	61,3%



№ п/п	Муниципальное образование	Учредитель	Полное наименование образовательной организации	Сокращенное наименование ОУ	ИНН	Численность обучающихся		Кол-во анкет по ОУ	Доля анкет	
						Общая	14 лет и старше		от генсокупности	от получателей услуг
			учреждение «Средняя общеобразовательная школа № 1»							
489	ГО Ревда	Управление образования ГО Ревда	Муниципальное автономное общеобразовательное учреждение «Средняя общеобразовательная школа № 2»	МАОУ «СОШ № 2»	6627008779	940	341	534	41,7%	56,8%
490	ГО Ревда	Управление образования ГО Ревда	Муниципальное автономное общеобразовательное учреждение «Средняя общеобразовательная школа № 3 с углубленным изучением отдельных предметов имени Героя России Игоря Ржавитина»	МАОУ «СОШ № 3 с углубленным изучением отдельных предметов имени Героя России Игоря Ржавитина»	6627008786	1312	365	600	35,8%	45,7%
491	ГО Ревда	Управление образования ГО Ревда	Муниципальное бюджетное общеобразовательное учреждение «Средняя общеобразовательная школа № 7»	МБОУ «СОШ № 7»	6627008761	162	53	110	51,2%	67,9%

№ п/п	Муниципальное образование	Учредитель	Полное наименование образовательной организации	Сокращенное наименование ОУ	ИНН	Численность обучающихся		Кол-во анкет по ОУ	Доля анкет	
						Общая	14 лет и старше		от генсовокупности	от получателей услуг
492	ГО Ревда	Управление образования ГО Ревда	Муниципальное автономное общеобразовательное учреждение «Средняя общеобразовательная школа № 9»	МАОУ «СОШ № 9»	6684034849	498	78	336	58,3%	67,5%
493	ГО Ревда	Управление образования ГО Ревда	Муниципальное автономное общеобразовательное учреждение «Средняя общеобразовательная школа № 10»	МАОУ «СОШ № 10»	6627008698	867	232	600	54,6%	69,2%
494	ГО Ревда	Управление образования ГО Ревда	Муниципальное бюджетное общеобразовательное учреждение «Средняя общеобразовательная школа № 13»	МБОУ «СОШ № 13»	6627012366	70	18	38	43,2%	54,3%
495	ГО Ревда	Управление образования ГО Ревда	Муниципальное бюджетное общеобразовательное учреждение «Средняя общеобразовательная школа № 22»	МБОУ «СОШ № 22»	6627008673	77	16	41	44,1%	53,2%
496	ГО Ревда	Управление образования ГО Ревда	Муниципальное автономное общеобразовательное	МАОУ «Гимназия № 25»	6627008754	503	124	292	46,6%	58,1%

№ п/п	Муниципальное образование	Учредитель	Полное наименование образовательной организации	Сокращенное наименование ОУ	ИНН	Численность обучающихся		Кол-во анкет по ОУ	Доля анкет	
						Общая	14 лет и старше		от генсокупности	от получателей услуг
			учреждение «Гимназия № 25»							
497	ГО Ревда	Управление образования ГО Ревда	Муниципальное автономное общеобразовательное учреждение «Средняя общеобразовательная школа № 28 с углубленным изучением отдельных предметов»	МАОУ «СОШ № 28 с углубленным изучением отдельных предметов»	6627009035	916	348	524	41,5%	57,2%
498	ГО Ревда	Управление образования ГО Ревда	Муниципальное автономное общеобразовательное учреждение «Средняя общеобразовательная школа № 29»	МАОУ «СОШ № 29»	6627009028	745	221	487	50,4%	65,4%
499	ГО Ревда	Управление образования ГО Ревда	Муниципальное автономное общеобразовательное учреждение «Еврогимназия»	МАОУ «Еврогимназия»	6627017815	400	107	255	50,3%	63,8%
500	Тавдинский ГО	Администрация Тавдинского ГО	Муниципальное автономное общеобразовательное учреждение – средняя	МАОУ – СОШ № 1	6634007511	682	223	376	41,5%	55,1%

№ п/п	Муниципальное образование	Учредитель	Полное наименование образовательной организации	Сокращенное наименование ОУ	ИНН	Численность обучающихся		Кол-во анкет по ОУ	Доля анкет	
						Общая	14 лет и старше		от генсовокупности	от получателей услуг
			общеобразовательная школа № 1							
501	Тавдинский ГО	Администрация Тавдинского ГО	Муниципальное автономное общеобразовательное учреждение – средняя общеобразовательная школа № 2	МАОУ – СОШ № 2	6634007688	578	102	382	56,2%	66,1%
502	Тавдинский ГО	Администрация Тавдинского ГО	Муниципальное казённое общеобразовательное учреждение Начальная школа - детский сад № 5	МКОУ Начальная школа - детский сад № 5	6634007769	43	0	30	69,8%	69,8%
503	Тавдинский ГО	Администрация Тавдинского ГО	Муниципальное автономное общеобразовательное учреждение – средняя общеобразовательная школа № 7	МАОУ – СОШ № 7	6634007656	808	218	418	40,7%	51,7%
504	Тавдинский ГО	Администрация Тавдинского ГО	Муниципальное автономное общеобразовательное учреждение – основная общеобразовательная школа № 8	МАОУ – ООШ № 8	6634007590	77	20	53	54,6%	68,8%

№ п/п	Муниципальное образование	Учредитель	Полное наименование образовательной организации	Сокращенное наименование ОУ	ИНН	Численность обучающихся		Кол-во анкет по ОУ	Доля анкет	
						Общая	14 лет и старше		от генсовокупности	от получателей услуг
505	Тавдинский ГО	Администрация Тавдинского ГО	Муниципальное автономное общеобразовательное учреждение – средняя общеобразовательная школа № 9	МАОУ – СОШ № 9	6634007470	750	178	399	43,0%	53,2%
506	Тавдинский ГО	Администрация Тавдинского ГО	Муниципальное автономное общеобразовательное учреждение – средняя общеобразовательная школа № 11	МАОУ – СОШ № 11	6634007342	311	107	197	47,1%	63,3%
507	Тавдинский ГО	Администрация Тавдинского ГО	Муниципальное казённое общеобразовательное учреждение Начальная школа - детский сад № 12	МКОУ Начальная школа - детский сад № 12	6634007254	91	0	98	107,7%	107,7%
508	Тавдинский ГО	Администрация Тавдинского ГО	Муниципальное автономное общеобразовательное учреждение – основная общеобразовательная школа № 14	МАОУ – ООШ № 14	6634007504	146	44	96	50,5%	65,8%
509	Тавдинский ГО	Администрация	Муниципальное автономное общеобразовательное	МАОУ – СОШ № 18	6634007455	375	108	234	48,4%	62,4%

№ п/п	Муниципальное образование	Учредитель	Полное наименование образовательной организации	Сокращенное наименование ОУ	ИНН	Численность обучающихся		Кол-во анкет по ОУ	Доля анкет	
						Общая	14 лет и старше		от генсовокупности	от получателей услуг
		Тавдинского ГО	учреждение – средняя общеобразовательная школа № 18							
510	Тавдинский ГО	Администрация Тавдинского ГО	Муниципальное автономное общеобразовательное учреждение средняя общеобразовательная школа п. Азанка	МКОУ СОШ п. Азанка	6634007818	100	34	102	76,1%	102,0%
511	Тавдинский ГО	Администрация Тавдинского ГО	Муниципальное автономное общеобразовательное учреждение основная общеобразовательная школа п.Карабашка	МКОУ ООШ п.Карабашка	6676006750	15	2	11	64,7%	73,3%
512	Тавдинский ГО	Администрация Тавдинского ГО	Муниципальное казённое общеобразовательное учреждение средняя общеобразовательная школа с. Кошуки	МКОУ СОШ с. Кошуки	6634007617	61	8	36	52,2%	59,0%
513	Тавдинский ГО	Администрация Тавдинского ГО	Муниципальное казенное общеобразовательное учреждение основная общеобразовательная школа д. Увал	МКОУ ООШ д. Увал	6634007695	22	2	18	75,0%	81,8%

№ п/п	Муниципальное образование	Учредитель	Полное наименование образовательной организации	Сокращенное наименование ОУ	ИНН	Численность обучающихся		Кол-во анкет по ОУ	Доля анкет	
						Общая	14 лет и старше		от генсовокупности	от получателей услуг
514	Тавдинский ГО	Администрация Тавдинского ГО	Муниципальное казённое общеобразовательное учреждение основная общеобразовательная школа д.Ленино	МКОУ ООШ д.Ленино	6634007550	37	12	29	59,2%	78,4%
515	Тавдинский ГО	Администрация Тавдинского ГО	Муниципальное казённое общеобразовательное учреждение основная общеобразовательная школа с.Крутое	МКОУ ООШ с.Крутое	6634007790	42	17	33	55,9%	78,6%
516	Тавдинский ГО	Администрация Тавдинского ГО	Муниципальное казённое общеобразовательное учреждение основная общеобразовательная школа с.Городище	МКОУ ООШ с.Городище	6634007487	102	38	56	40,0%	54,9%
517	ГО Нижняя Салда	Администрация ГО Нижняя Салда	Муниципальное бюджетное общеобразовательное учреждение «Средняя общеобразовательная школа № 5»	МБОУ «СОШ № 5»	6622002340	380	81	185	40,1%	48,7%
518	ГО Нижняя Салда	Администрация ГО	Муниципальное бюджетное общеобразовательное	МБОУ «СОШ № 10»	6622002332	327	59	196	50,8%	59,9%

№ п/п	Муниципальное образование	Учредитель	Полное наименование образовательной организации	Сокращенное наименование ОУ	ИНН	Численность обучающихся		Кол-во анкет по ОУ	Доля анкет	
						Общая	14 лет и старше		от генсокупности	от получателей услуг
		Нижняя Салда	учреждение «Средняя общеобразовательная школа № 10»							
519	ГО Нижняя Салда	Администрация ГО Нижняя Салда	Муниципальное автономное общеобразовательное учреждение «Центр образования № 7»	МАОУ «Центр образования № 7»	6622002325	737	270	576	57,2%	78,2%
520	ГО Нижняя Салда	Администрация ГО Нижняя Салда	Муниципальное общеобразовательное учреждение Гимназия	МОУ Гимназия	6622003093	512	67	286	49,4%	55,9%
521	ГО Нижняя Салда	Администрация ГО Нижняя Салда	Муниципальное автономное общеобразовательное учреждение «Основная общеобразовательная школа с. Акинфиево»	МАОУ «ООШ с. Акинфиево»	6622002526	9	2	5	45,5%	55,6%
522	Камышловский МР	Администрация Камышловского МР	Муниципальное казенное общеобразовательное учреждение Аксарихинская средняя общеобразовательная школа	МКОУ Аксарихинская СОШ	6613004083	87	13	45	45,0%	51,7%



№ п/п	Муниципальное образование	Учредитель	Полное наименование образовательной организации	Сокращенное наименование ОУ	ИНН	Численность обучающихся		Кол-во анкет по ОУ	Доля анкет	
						Общая	14 лет и старше		от генсокупности	от получателей услуг
523	Камышловский МР	Администрация Камышловского МР	Муниципальное казенное общеобразовательное учреждение Баранниковская средняя общеобразовательная школа	МКОУ Баранниковская СОШ	6613004076	302	74	151	40,2%	50,0%
524	Камышловский МР	Администрация Камышловского МР	Муниципальное казенное общеобразовательное учреждение Галкинская средняя общеобразовательная школа	МКОУ Галкинская СОШ	6613004527	153	28	86	47,5%	56,2%
525	Камышловский МР	Администрация Камышловского МР	Муниципальное казенное общеобразовательное учреждение Захаровская средняя общеобразовательная школа	МКОУ Захаровская СОШ	6613004703	96	27	71	57,7%	74,0%
526	Камышловский МР	Администрация Камышловского МР	Муниципальное казенное общеобразовательное учреждение Квашнинская средняя	МКОУ Квашнинская СОШ	6613004213	99	42	60	42,6%	60,6%

№ п/п	Муниципальное образование	Учредитель	Полное наименование образовательной организации	Сокращенное наименование ОУ	ИНН	Численность обучающихся		Кол-во анкет по ОУ	Доля анкет	
						Общая	14 лет и старше		от генсовокупности	от получателей услуг
			общеобразовательная школа							
527	Камышловский МР	Администрация Камышловского МР	Муниципальное казенное общеобразовательное учреждение Кочневская средняя общеобразовательная школа	МКОУ Кочневская СОШ	6613004171	75	24	89	89,9%	118,7%
528	Камышловский МР	Администрация Камышловского МР	Муниципальное казенное общеобразовательное учреждение Куровская основная общеобразовательная школа	МКОУ Куровская ООШ	6613004710	52	7	28	47,5%	53,8%
529	Камышловский МР	Администрация Камышловского МР	Муниципальное казенное общеобразовательное учреждение Никольская основная общеобразовательная школа	МКОУ Никольская ООШ	6613004502	53	13	43	65,2%	81,1%
530	Камышловский МР	Администрация	Муниципальное казенное общеобразовательное	МКОУ Обуховская СОШ	6613004044	398	113	377	73,8%	94,7%

№ п/п	Муниципальное образование	Учредитель	Полное наименование образовательной организации	Сокращенное наименование ОУ	ИНН	Численность обучающихся		Кол-во анкет по ОУ	Доля анкет	
						Общая	14 лет и старше		от генсокупности	от получателей услуг
		Камышловского МР	учреждение Обуховская средняя общеобразовательная школа							
531	Камышловский МР	Администрация Камышловского МР	Муниципальное казенное общеобразовательное учреждение Ожгихинская основная общеобразовательная школа	МКОУ Ожгихинская ООШ	6613004220	75	20	41	43,2%	54,7%
532	Камышловский МР	Администрация Камышловского МР	Муниципальное казенное общеобразовательное учреждение Октябрьская средняя общеобразовательная школа	МКОУ Октябрьская СОШ	6613004189	145	27	110	64,0%	75,9%
533	Камышловский МР	Администрация Камышловского МР	Муниципальное казенное общеобразовательное учреждение Порошинская средняя общеобразовательная школа	МКОУ Порошинская СОШ	6613004630	756	239	450	45,2%	59,5%

№ п/п	Муниципальное образование	Учредитель	Полное наименование образовательной организации	Сокращенное наименование ОУ	ИНН	Численность обучающихся		Кол-во анкет по ОУ	Доля анкет	
						Общая	14 лет и старше		от генсовокупности	от получателей услуг
534	Камышловский МР	Администрация Камышловского МР	Муниципальное казенное общеобразовательное учреждение Скатинская средняя общеобразовательная школа	МКОУ Скатинская СОШ	6613004326	356	102	201	43,9%	56,5%
535	Пышминский ГО	Пышминский ГО	Муниципальное бюджетное общеобразовательное учреждение Пышминского городского округа «Пышминская средняя общеобразовательная школа»	МБОУ ПГО «Пышминская СОШ»	6649002523	889	226	535	48,0%	60,2%
536	Пышминский ГО	Пышминский ГО	Муниципальное бюджетное общеобразовательное учреждение Пышминского городского округа «Трифоновская средняя общеобразовательная школа»	МБОУ ПГО «Трифоновская СОШ»	6649002516	97	29	82	65,1%	84,5%

№ п/п	Муниципальное образование	Учредитель	Полное наименование образовательной организации	Сокращенное наименование ОУ	ИНН	Численность обучающихся		Кол-во анкет по ОУ	Доля анкет	
						Общая	14 лет и старше		от генсокупности	от получателей услуг
537	Пышминский ГО	Пышминский ГО	Муниципальное бюджетное общеобразовательное учреждение Пышминского городского округа «Печеркинская средняя общеобразовательная школа»	МБОУ ПГО «Печеркинская СОШ»	6649002562	209	54	113	43,0%	54,1%
538	Пышминский ГО	Пышминский ГО	Муниципальное бюджетное общеобразовательное учреждение Пышминского городского округа «Четкаринская средняя общеобразовательная школа»	МБОУ ПГО «Четкаринская СОШ»	6649002509	213	71	135	47,5%	63,4%
539	Пышминский ГО	Пышминский ГО	Муниципальное бюджетное общеобразовательное учреждение Пышминского городского округа «Черемышская средняя общеобразовательная школа»	МБОУ ПГО «Черемышская СОШ»	6649002499	171	55	137	60,6%	80,1%

№ п/п	Муниципальное образование	Учредитель	Полное наименование образовательной организации	Сокращенное наименование ОУ	ИНН	Численность обучающихся		Кол-во анкет по ОУ	Доля анкет	
						Общая	14 лет и старше		от генсовокупности	от получателей услуг
540	Пышминский ГО	Пышминский ГО	Муниципальное бюджетное общеобразовательное учреждение Пышминского городского округа «Боровлянская средняя общеобразовательная школа»	МБОУ ПГО «Боровлянская СОШ»	6649002530	194	48	99	40,9%	51,0%
541	Пышминский ГО	Пышминский ГО	Муниципальное бюджетное общеобразовательное учреждение Пышминского городского округа «Ощепковская средняя общеобразовательная школа»	МБОУ ПГО «Ощепковская СОШ»	6649002548	525	137	328	49,5%	62,5%
542	Пышминский ГО	Пышминский ГО	Муниципальное бюджетное общеобразовательное учреждение Пышминского городского округа «Первомайская основная	МБОУ ПГО «Первомайская ООШ»	6649002604	111	14	50	40,0%	45,0%

№ п/п	Муниципальное образование	Учредитель	Полное наименование образовательной организации	Сокращенное наименование ОУ	ИНН	Численность обучающихся		Кол-во анкет по ОУ	Доля анкет	
						Общая	14 лет и старше		от генсокупности	от получателей услуг
			общеобразовательная школа»							
543	Пышминский ГО	Пышминский ГО	Муниципальная бюджетная общеобразовательная организация Пышминского городского округа «Тимохинская начальная общеобразовательная школа»	МБОУ ПГО «Тимохинская НОШ»	6633022926	19	0	24	126,3 %	126,3 %
544	Пышминский ГО	Пышминский ГО	Муниципальная бюджетная общеобразовательная организация Пышминского городского округа «Талицкая начальная общеобразовательная школа»	МБОУ ПГО «Талицкая НОШ»	6633023013	33	0	33	100,0 %	100,0 %
545	Пышминский ГО	Пышминский ГО	Муниципальная бюджетная общеобразовательная организация	МБОУ ПГО «Пульниковская НОШ»	6633023060	18	0	32	177,8 %	177,8 %

№ п/п	Муниципальное образование	Учредитель	Полное наименование образовательной организации	Сокращенное наименование ОУ	ИНН	Численность обучающихся		Кол-во анкет по ОУ	Доля анкет	
						Общая	14 лет и старше		от генсокупности	от получателей услуг
			Пышминского городского округа «Пульниковская начальная общеобразовательная школа»							
546	Пышминский ГО	Пышминский ГО	Муниципальная бюджетная общеобразовательная организация Пышминского городского округа «Тупицынская начальная общеобразовательная школа»	МБОУ ПГО «Тупицынская НОШ»	6633022958	48	0	27	56,3%	56,3%
547	ГО Красноуфимск	МОУО Управление образованием ГО Красноуфимск	Муниципальное автономное общеобразовательное учреждение средняя школа № 1	МАОУ СШ № 1	6619006256	1112	290	578	41,2%	52,0%
548	ГО Красноуфимск	МОУО Управление образованием ГО	Муниципальное автономное общеобразовательное учреждение средняя школа №2	МАОУ СШ №2	6619006288	1120	268	600	43,2%	53,6%



№ п/п	Муниципальное образование	Учредитель	Полное наименование образовательной организации	Сокращенное наименование ОУ	ИНН	Численность обучающихся		Кол-во анкет по ОУ	Доля анкет	
						Общая	14 лет и старше		от генсовокупности	от получателей услуг
		Красноуфимск								
549	ГО Красноуфимск	МОУО Управление образованием ГО Красноуфимск	Муниципальное автономное общеобразовательное учреждение средняя школа №3	МАОУ СШ №3	6619006263	731	249	507	51,7%	69,4%
550	ГО Красноуфимск	МОУО Управление образованием ГО Красноуфимск	Муниципальное автономное общеобразовательное учреждение основная школа № 4	МАОУ ОШ № 4	6619006320	305	76	169	44,4%	55,4%
551	ГО Красноуфимск	МОУО Управление образованием ГО Красноуфимск	Муниципальное автономное общеобразовательное учреждение основная школа №7	МАОУ ОШ №7	6619006305	881	167	525	50,1%	59,6%
552	ГО Красноуфимск	МОУО Управление образованием ГО Красноуфимск	Муниципальное автономное общеобразовательное учреждение средняя школа № 9	МАОУ СШ № 9	6619006270	902	96	600	60,1%	66,5%

№ п/п	Муниципальное образование	Учредитель	Полное наименование образовательной организации	Сокращенное наименование ОУ	ИНН	Численность обучающихся		Кол-во анкет по ОУ	Доля анкет	
						Общая	14 лет и старше		от генсокупности	от получателей услуг
553	ГО Красноуфимск	МОУО Управление образованием ГО Красноуфимск	Муниципальное автономное общеобразовательное учреждение Пудлинговская ОШ	МАОУ Пудлинговская ОШ	6619006337	70	21	79	86,8%	112,9%
554	Березовский ГО	Управление образования Березовского ГО	Березовское Муниципальное автономное общеобразовательное учреждение «Средняя общеобразовательная школа № 1 имени Героя Советского Союза Неустроева С.А.»	БМАОУ «СОШ № 1 имени Героя Советского Союза Неустроева С.А.»	6604009078	487	98	237	40,5%	48,7%
555	Березовский ГО	Управление образования Березовского ГО	Березовское Муниципальное автономное общеобразовательное учреждение «Средняя общеобразовательная школа № 2»	БМАОУ «СОШ № 2»	6604009046	1645	381	600	29,6%	36,5%
556	Березовский ГО	Управление образования Березовского ГО	Березовское Муниципальное автономное общеобразовательное	БМАОУ лицей № 3 «Альянс»	6604009007	878	390	521	41,1%	59,3%

№ п/п	Муниципальное образование	Учредитель	Полное наименование образовательной организации	Сокращенное наименование ОУ	ИНН	Численность обучающихся		Кол-во анкет по ОУ	Доля анкет	
						Общая	14 лет и старше		от генсовокупности	от получателей услуг
			учреждение лицей № 3 «Альянс»							
557	Березовский ГО	Управление образования Березовского ГО	Березовское Муниципальное автономное общеобразовательное учреждение «Гимназия № 5»	БМАОУ «Гимназия № 5»	6604001872	1420	301	600	34,9%	42,3%
558	Березовский ГО	Управление образования Березовского ГО	Березовское Муниципальное автономное общеобразовательное учреждение «Лицей № 7» им. А.А. Лагуткина	БМАОУ «Лицей № 7» им. А.А. Лагуткина	6604009448	1005	178	481	40,7%	47,9%
559	Березовский ГО	Управление образования Березовского ГО	Березовское Муниципальное автономное общеобразовательное учреждение «Средняя общеобразовательная школа № 8»	БМАОУ «СОШ № 8»	6604009550	374	58	182	42,1%	48,7%
560	Березовский ГО	Управление образования Березовского ГО	Березовское Муниципальное автономное общеобразовательное учреждение «Средняя	БМАОУ «СОШ № 9»	6604009053	1593	350	600	30,9%	37,7%

№ п/п	Муниципальное образование	Учредитель	Полное наименование образовательной организации	Сокращенное наименование ОУ	ИНН	Численность обучающихся		Кол-во анкет по ОУ	Доля анкет	
						Общая	14 лет и старше		от генсовокупности	от получателей услуг
			общеобразовательная школа № 9»							
561	Березовский ГО	Управление образования Березовского ГО	Березовское Муниципальное автономное общеобразовательное учреждение «Средняя общеобразовательная школа № 10»	БМАОУ «СОШ № 10»	6604010588	454	115	230	40,4%	50,7%
562	Березовский ГО	Управление образования Березовского ГО	Березовское Муниципальное автономное общеобразовательное учреждение «Средняя общеобразовательная школа № 11»	БМАОУ «СОШ № 11»	6604010789	238	65	125	41,3%	52,5%
563	Березовский ГО	Управление образования Березовского ГО	Березовское Муниципальное казенное общеобразовательное учреждение «Основная общеобразовательная школа № 18»	Березовское МКОУ «ООШ № 18»	6604011140	7	1	8	100,0%	114,3%
564	Березовский ГО	Управление образования	Березовское Муниципальное автономное	БМАОУ «СОШ № 21»	6604010669	312	46	143	39,9%	45,8%

№ п/п	Муниципальное образование	Учредитель	Полное наименование образовательной организации	Сокращенное наименование ОУ	ИНН	Численность обучающихся		Кол-во анкет по ОУ	Доля анкет	
						Общая	14 лет и старше		от генсокупности	от получателей услуг
		Березовского ГО	общеобразовательное учреждение «Средняя общеобразовательная школа № 21»							
565	Березовский ГО	Управление образования Березовского ГО	Березовское Муниципальное автономное общеобразовательное учреждение «Средняя общеобразовательная школа № 23»	БМАОУ «СОШ № 23»	6604009984	311	55	148	40,4%	47,6%
566	Березовский ГО	Управление образования Березовского ГО	Березовское Муниципальное автономное общеобразовательное учреждение «Средняя общеобразовательная школа № 29 Школа на твоём берегу»	БМАОУ «СОШ № 29 Школа на твоём берегу»	6604010813	603	98	306	43,7%	50,7%
567	Березовский ГО	Управление образования Березовского ГО	Березовское Муниципальное автономное общеобразовательное учреждение «Основная общеобразовательная школа № 30»	БМАОУ «ООШ № 30»	6604009511	138	22	66	41,3%	47,8%

№ п/п	Муниципальное образование	Учредитель	Полное наименование образовательной организации	Сокращенное наименование ОУ	ИНН	Численность обучающихся		Кол-во анкет по ОУ	Доля анкет	
						Общая	14 лет и старше		от генсокупности	от получателей услуг
568	Березовский ГО	Управление образования Березовского ГО	Березовское Муниципальное автономное общеобразовательное учреждение «Средняя общеобразовательная школа № 32»	БМАОУ «СОШ № 32»	6604010482	308	100	167	40,9%	54,2%
569	Березовский ГО	Управление образования Березовского ГО	Березовское Муниципальное автономное общеобразовательное учреждение «Средняя общеобразовательная школа № 33»	БМАОУ «СОШ № 33»	6604009039	878	265	460	40,2%	52,4%
570	Артемовский ГО	Управление образования Артемовского ГО	Муниципальное автономное общеобразовательное учреждение «Средняя общеобразовательная школа № 1»	МАОУ «СОШ № 1»	6602007195	565	146	348	48,9%	61,6%
571	Артемовский ГО	Управление образования Артемовского ГО	Муниципальное бюджетное общеобразовательное учреждение «Средняя общеобразовательная школа № 2»	МБОУ «СОШ № 2»	6602007163	336	57	186	47,3%	55,4%

№ п/п	Муниципальное образование	Учредитель	Полное наименование образовательной организации	Сокращенное наименование ОУ	ИНН	Численность обучающихся		Кол-во анкет по ОУ	Доля анкет	
						Общая	14 лет и старше		от генсовокупности	от получателей услуг
572	Артемовский ГО	Управление образования Артемовского ГО	Муниципальное бюджетное общеобразовательное учреждение «Средняя общеобразовательная школа № 3»	МБОУ «СОШ № 3»	6602007237	347	41	175	45,1%	50,4%
573	Артемовский ГО	Управление образования Артемовского ГО	Муниципальное бюджетное общеобразовательное учреждение «Средняя общеобразовательная школа № 4»	МБОУ «СОШ № 4»	6602007741	233	76	136	44,0%	58,4%
574	Артемовский ГО	Управление образования Артемовского ГО	Муниципальное бюджетное общеобразовательное учреждение «Основная общеобразовательная школа № 5»	МБОУ «ООШ № 5»	6602006900	102	21	85	69,1%	83,3%
575	Артемовский ГО	Управление образования Артемовского ГО	Муниципальное бюджетное общеобразовательное учреждение средняя общеобразовательная школа № 6»	МБОУ СОШ № 6»	6602007205	273	163	205	47,0%	75,1%
576	Артемовский ГО	Управление образования	Муниципальное бюджетное общеобразовательное	МБОУ «СОШ № 7»	6602007822	70	9	42	53,2%	60,0%

№ п/п	Муниципальное образование	Учредитель	Полное наименование образовательной организации	Сокращенное наименование ОУ	ИНН	Численность обучающихся		Кол-во анкет по ОУ	Доля анкет	
						Общая	14 лет и старше		от генсовокупности	от получателей услуг
		Артемовского ГО	учреждение «Средняя общеобразовательная школа № 7»							
577	Артемовский ГО	Управление образования Артемовского ГО	Муниципальное автономное общеобразовательное учреждение «Средняя общеобразовательная школа № 8»	МАОУ «СОШ № 8»	6602005247	769	267	449	43,3%	58,4%
578	Артемовский ГО	Управление образования Артемовского ГО	Муниципальное бюджетное общеобразовательное учреждение «Средняя общеобразовательная школа № 9»	МБОУ «СОШ № 9»	6602004726	716	181	413	46,0%	57,7%
579	Артемовский ГО	Управление образования Артемовского ГО	Муниципальное бюджетное общеобразовательное учреждение «Средняя общеобразовательная школа № 10»	МБОУ «СОШ № 10»	6602001732	362	88	287	63,8%	79,3%
580	Артемовский ГО	Управление образования Артемовского ГО	Муниципальное автономное общеобразовательное учреждение «Средняя общеобразовательная школа № 12»	МАОУ «СОШ № 12»	6602007212	781	124	375	41,4%	48,0%



№ п/п	Муниципальное образование	Учредитель	Полное наименование образовательной организации	Сокращенное наименование ОУ	ИНН	Численность обучающихся		Кол-во анкет по ОУ	Доля анкет	
						Общая	14 лет и старше		от генсовокупности	от получателей услуг
581	Артемовский ГО	Управление образования Артемовского ГО	Муниципальное бюджетное общеобразовательное учреждение «Средняя общеобразовательная школа № 14»	МБОУ «СОШ № 14»	6602007830	377	77	208	45,8%	55,2%
582	Артемовский ГО	Управление образования Артемовского ГО	Муниципальное бюджетное общеобразовательное учреждение «Средняя общеобразовательная школа № 16»	МБОУ «СОШ № 16»	6602007580	274	85	160	44,6%	58,4%
583	Артемовский ГО	Управление образования Артемовского ГО	Муниципальное бюджетное общеобразовательное учреждение «Средняя общеобразовательная школа № 17»	МБОУ «СОШ № 17»	6602007780	91	35	69	54,8%	75,8%
584	Артемовский ГО	Управление образования Артемовского ГО	Муниципальное бюджетное общеобразовательное учреждение «Средняя общеобразовательная школа № 18»	МБОУ «СОШ № 18»	6602007847	140	32	118	68,6%	84,3%
585	Артемовский ГО	Управление образования	Муниципальное бюджетное общеобразовательное	МБОУ «СОШ № 19»	6602007808	115	35	82	54,7%	71,3%

№ п/п	Муниципальное образование	Учредитель	Полное наименование образовательной организации	Сокращенное наименование ОУ	ИНН	Численность обучающихся		Кол-во анкет по ОУ	Доля анкет	
						Общая	14 лет и старше		от генсовокупности	от получателей услуг
		Артемовского ГО	учреждение «Средняя общеобразовательная школа № 19»							
586	Артемовский ГО	Управление образования Артемовского ГО	Муниципальное автономное общеобразовательное учреждение «Лицей № 21»	МАОУ «Лицей № 21»	6602005279	230	111	175	51,3%	76,1%
587	Артемовский ГО	Управление образования Артемовского ГО	Муниципальное автономное общеобразовательное учреждение Артемовского городского округа «Средняя общеобразовательная школа № 56 с углубленным изучением отдельных предметов»	МАОУ СОШ № 56 с углубленным изучением отдельных предметов	6602003095	889	243	556	49,1%	62,5%
588	ГО Первоуральск	Администрация ГО Первоуральск	Муниципальное автономное общеобразовательное учреждение «Средняя общеобразовательная школа № 1»	МАОУ «СОШ № 1»	6625017369	1609	569	600	27,5%	37,3%

№ п/п	Муниципальное образование	Учредитель	Полное наименование образовательной организации	Сокращенное наименование ОУ	ИНН	Численность обучающихся		Кол-во анкет по ОУ	Доля анкет	
						Общая	14 лет и старше		от генсовокупности	от получателей услуг
589	ГО Первоуральск	Администрация ГО Первоуральск	Муниципальное автономное общеобразовательное учреждение «Средняя общеобразовательная школа № 2»	МАОУ «СОШ № 2»	6625017337	1417	357	600	33,8%	42,3%
590	ГО Первоуральск	Администрация ГО Первоуральск	Муниципальное автономное общеобразовательное учреждение «Средняя общеобразовательная школа № 3»	МАОУ «СОШ № 3»	6625017351	740	213	389	40,8%	52,6%
591	ГО Первоуральск	Администрация ГО Первоуральск	Муниципальное автономное общеобразовательное учреждение «Средняя общеобразовательная школа № 4»	МАОУ «СОШ № 4»	6625017390	980	199	515	43,7%	52,6%
592	ГО Первоуральск	Администрация ГО Первоуральск	Муниципальное автономное общеобразовательное учреждение «Средняя общеобразовательная школа № 5 с углубленным изучением отдельных предметов»	МАОУ «СОШ № 5 с углубленным изучением отдельных предметов»	6625017383	1310	348	600	36,2%	45,8%

№ п/п	Муниципальное образование	Учредитель	Полное наименование образовательной организации	Сокращенное наименование ОУ	ИНН	Численность обучающихся		Кол-во анкет по ОУ	Доля анкет	
						Общая	14 лет и старше		от генсовокупности	от получателей услуг
593	ГО Первоуральск	Администрация ГО Первоуральск	Муниципальное автономное общеобразовательное учреждение «Средняя общеобразовательная школа № 6»	МАОУ «СОШ № 6»	6625017376	788	189	453	46,4%	57,5%
594	ГО Первоуральск	Администрация ГО Первоуральск	Первоуральское муниципальное автономное общеобразовательное учреждение «Средняя общеобразовательная школа № 7»	ПМАОУ «СОШ № 7»	6625016460	1684	458	600	28,0%	35,6%
595	ГО Первоуральск	Администрация ГО Первоуральск	Муниципальное автономное общеобразовательное учреждение «Средняя общеобразовательная школа № 9»	МАОУ «СОШ № 9»	6625017320	938	257	600	50,2%	64,0%
596	ГО Первоуральск	Администрация ГО Первоуральск	Муниципальное автономное общеобразовательное учреждение «Средняя общеобразовательная школа № 10 с углубленным	МАОУ «СОШ № 10 с углубленным изучением отдельных предметов»	6625017440	792	221	413	40,8%	52,1%

№ п/п	Муниципальное образование	Учредитель	Полное наименование образовательной организации	Сокращенное наименование ОУ	ИНН	Численность обучающихся		Кол-во анкет по ОУ	Доля анкет	
						Общая	14 лет и старше		от генсокупности	от получателей услуг
			изучением отдельных предметов»							
597	ГО Первоуральск	Администрация ГО Первоуральск	Муниципальное бюджетное общеобразовательное учреждение «Средняя общеобразовательная школа № 11»	МБОУ «СОШ № 11»	6625024849	252	83	152	45,4%	60,3%
598	ГО Первоуральск	Администрация ГО Первоуральск	Муниципальное автономное общеобразовательное учреждение «Средняя общеобразовательная школа № 12»	МАОУ «СОШ № 12»	6625015516	314	69	183	47,8%	58,3%
599	ГО Первоуральск	Администрация ГО Первоуральск	Муниципальное автономное общеобразовательное учреждение «Начальная школа-детский сад № 14»	МАОУ «Начальная школа-детский сад № 14»	6684005260	135	0	79	58,5%	58,5%
600	ГО Первоуральск	Администрация ГО Первоуральск	Муниципальное автономное общеобразовательное учреждение «Средняя	МАОУ «СОШ № 15»	6625017418	1846	414	600	26,5%	32,5%

№ п/п	Муниципальное образование	Учредитель	Полное наименование образовательной организации	Сокращенное наименование ОУ	ИНН	Численность обучающихся		Кол-во анкет по ОУ	Доля анкет	
						Общая	14 лет и старше		от генсовокупности	от получателей услуг
			общеобразовательная школа № 15»							
601	ГО Первоуральск	Администрация ГО Первоуральск	Муниципальное бюджетное общеобразовательное учреждение «Средняя общеобразовательная школа № 16»	МБОУ «СОШ № 16»	6625024905	320	80	184	46,0%	57,5%
602	ГО Первоуральск	Администрация ГО Первоуральск	Муниципальное бюджетное общеобразовательное учреждение «Начальная школа-детский сад № 17»	МБОУ «Начальная школа-детский сад № 17»	6684003110	50	0	66	132,0%	132,0%
603	ГО Первоуральск	Администрация ГО Первоуральск	Муниципальное автономное общеобразовательное учреждение «Средняя общеобразовательная школа № 20»	МАОУ «СОШ № 20»	6625017457	441	80	289	55,5%	65,5%
604	ГО Первоуральск	Администрация ГО Первоуральск	Муниципальное автономное общеобразовательное учреждение «Лицей № 21»	МАОУ «Лицей № 21»	6625017471	1030	261	539	41,8%	52,3%

№ п/п	Муниципальное образование	Учредитель	Полное наименование образовательной организации	Сокращенное наименование ОУ	ИНН	Численность обучающихся		Кол-во анкет по ОУ	Доля анкет	
						Общая	14 лет и старше		от генсовокупности	от получателей услуг
605	ГО Первоуральск	Администрация ГО Первоуральск	Муниципальное автономное общеобразовательное учреждение «Средняя общеобразовательная школа № 22»	МАОУ «СОШ № 22»	6625024670	894	254	471	41,0%	52,7%
606	ГО Первоуральск	Администрация ГО Первоуральск	Муниципальное автономное общеобразовательное учреждение «Средняя общеобразовательная школа № 26»	МАОУ «СОШ № 26»	6625024969	626	161	323	41,0%	51,6%
607	ГО Первоуральск	Администрация ГО Первоуральск	Муниципальное автономное общеобразовательное учреждение «Средняя общеобразовательная школа № 28»	МАОУ «СОШ № 28»	6625017425	694	172	377	43,5%	54,3%
608	ГО Первоуральск	Администрация ГО Первоуральск	Муниципальное бюджетное общеобразовательное учреждение «Средняя общеобразовательная школа № 29»	МБОУ «СОШ № 29»	6625024655	204	44	197	79,4%	96,6%
609	ГО Первоуральск	Администрация ГО	Первоуральское Муниципальное автономное	ПМАОУ «Школа № 32»	6625017464	960	372	600	45,0%	62,5%

№ п/п	Муниципальное образование	Учредитель	Полное наименование образовательной организации	Сокращенное наименование ОУ	ИНН	Численность обучающихся		Кол-во анкет по ОУ	Доля анкет	
						Общая	14 лет и старше		от генсовокупности	от получателей услуг
		Первоуральск	общеобразовательное учреждение «Школа № 32»							
610	ГО Первоуральск	Администрация ГО Первоуральск	Муниципальное бюджетное общеобразовательное учреждение «Средняя общеобразовательная школа № 36»	МБОУ «СОШ № 36»	6625016710	299	64	148	40,8%	49,5%
611	ГО Первоуральск	Администрация ГО Первоуральск	Муниципальное бюджетное общеобразовательное учреждение «Основная общеобразовательная школа № 40»	МБОУ «ООШ № 40»	6625024831	328	54	242	63,4%	73,8%
612	Махневское МО	Администрация Махневского МО	МУНИЦИПАЛЬНОЕ БЮДЖЕТНОЕ ОБЩЕОБРАЗОВАТЕЛЬНОЕ УЧРЕЖДЕНИЕ "МАХНЁВСКАЯ СРЕДНЯЯ ОБЩЕОБРАЗОВАТЕЛЬНАЯ ШКОЛА"	МБОУ «Махнёвская СОШ»	6635006486	430	135	250	44,2%	58,1%
613	Махневское МО	Администрация Махневского МО	МУНИЦИПАЛЬНОЕ БЮДЖЕТНОЕ ОБЩЕОБРАЗОВАТЕЛЬНОЕ УЧРЕЖДЕНИЕ	МБОУ «Санкинская СОШ»	6601006343	41	15	39	69,6%	95,1%



№ п/п	Муниципальное образование	Учредитель	Полное наименование образовательной организации	Сокращенное наименование ОУ	ИНН	Численность обучающихся		Кол-во анкет по ОУ	Доля анкет	
						Общая	14 лет и старше		от генсовокупности	от получателей услуг
			"САНКИНСКАЯ СРЕДНЯЯ ОБЩЕОБРАЗОВАТЕЛЬНАЯ ШКОЛА"							
614	Махневское МО	Администрация Махневского МО	МУНИЦИПАЛЬНОЕ БЮДЖЕТНОЕ ОБЩЕОБРАЗОВАТЕЛЬНОЕ УЧРЕЖДЕНИЕ "МУГАЙСКАЯ ОСНОВНАЯ ОБЩЕОБРАЗОВАТЕЛЬНАЯ ШКОЛА"	МБОУ «Мугайская ООШ»	6601009697	62	12	37	50,0%	59,7%
615	МО г. Ирбит	Администрация ГО г. Ирбит	Муниципальное бюджетное общеобразовательное учреждение Городского округа г. Ирбит «Средняя общеобразовательная школа № 1»	МБОУ «СОШ № 1»	6611004779	581	180	336	44,2%	57,8%
616	МО г. Ирбит	Администрация ГО г. Ирбит	Муниципальное бюджетное общеобразовательное учреждение Городского округа г. Ирбит «Основная	МБОУ «ООШ № 3»	6611004850	213	46	115	44,4%	54,0%

№ п/п	Муниципальное образование	Учредитель	Полное наименование образовательной организации	Сокращенное наименование ОУ	ИНН	Численность обучающихся		Кол-во анкет по ОУ	Доля анкет	
						Общая	14 лет и старше		от генсокупности	от получателей услуг
			общеобразовательная школа № 3»							
617	МО г. Ирбит	Администрация ГО г. Ирбит	Муниципальное бюджетное общеобразовательное учреждение Городского округа г. Ирбит «Основная общеобразовательная школа № 5»	МБОУ «ООШ № 5»	6611006529	229	41	122	45,2%	53,3%
618	МО г. Ирбит	Администрация ГО г. Ирбит	Муниципальное автономное общеобразовательное учреждение Городского округа г. Ирбит «Средняя общеобразовательная школа № 8»	МАОУ «СОШ № 8»	6611005148	684	169	447	52,4%	65,4%
619	МО г. Ирбит	Администрация ГО г. Ирбит	Муниципальное автономное общеобразовательное учреждение Городского округа г. Ирбит «Средняя общеобразовательная школа № 9»	МАОУ «СОШ № 9»	6611005123	752	215	444	45,9%	59,0%

№ п/п	Муниципальное образование	Учредитель	Полное наименование образовательной организации	Сокращенное наименование ОУ	ИНН	Численность обучающихся		Кол-во анкет по ОУ	Доля анкет	
						Общая	14 лет и старше		от генсокупности	от получателей услуг
620	МО г. Ирбит	Администрация ГО г. Ирбит	Муниципальное автономное общеобразовательное учреждение Городского округа г. Ирбит «Средняя общеобразовательная школа № 10»	МАОУ «СОШ № 10»	6611002450	864	0	458	53,0%	53,0%
621	МО г. Ирбит	Администрация ГО г. Ирбит	Муниципальное автономное общеобразовательное учреждение Городского округа г. Ирбит «Средняя общеобразовательная школа № 13»	МАОУ «СОШ № 13»	6611004909	711	387	441	40,2%	62,0%
622	МО г. Ирбит	Управление Образованиям ГО г. Ирбит	Муниципальное автономное общеобразовательное учреждение Городского округа г. Ирбит «Средняя общеобразовательная школа № 18»	МАОУ «СОШ № 18»	6611004786	770	208	398	40,7%	51,7%
623	ГО Краснотурьинск	МО «Управление	Муниципальное автономное общеобразовательное	МАОУ «СОШ № 1»	6617005867	406	92	250	50,2%	61,6%

№ п/п	Муниципальное образование	Учредитель	Полное наименование образовательной организации	Сокращенное наименование ОУ	ИНН	Численность обучающихся		Кол-во анкет по ОУ	Доля анкет	
						Общая	14 лет и старше		от генсокупности	от получателей услуг
		образования ГО Краснотурыинск»	учреждение «Средняя общеобразовательная школа № 1»							
624	ГО Краснотурыинск	МО «Управление образования ГО Краснотурыинск»	Муниципальное автономное общеобразовательное учреждение «Средняя общеобразовательная школа № 2»	МАОУ «СОШ № 2»	6617005850	260	78	153	45,3%	58,8%
625	ГО Краснотурыинск	МО «Управление образования ГО Краснотурыинск»	Муниципальное автономное общеобразовательное учреждение «Средняя общеобразовательная школа № 3»	МАОУ «СОШ № 3»	6617005874	458	175	287	45,3%	62,7%
626	ГО Краснотурыинск	МО «Управление образования ГО Краснотурыинск»	Муниципальное автономное общеобразовательное учреждение «Основная общеобразовательная школа № 5»	МАОУ «ООШ № 5»	6617005916	85	12	55	56,7%	64,7%

№ п/п	Муниципальное образование	Учредитель	Полное наименование образовательной организации	Сокращенное наименование ОУ	ИНН	Численность обучающихся		Кол-во анкет по ОУ	Доля анкет	
						Общая	14 лет и старше		от генсовокупности	от получателей услуг
627	ГО Краснотурьинск	МО «Управление образования ГО Краснотурьинск»	Муниципальное автономное общеобразовательное учреждение «Средняя общеобразовательная школа № 9 с углубленным изучением отдельных предметов»	МАОУ «СОШ № 9 с углубленным изучением отдельных предметов»	6617005948	559	186	329	44,2%	58,9%
628	ГО Краснотурьинск	МО «Управление образования ГО Краснотурьинск»	Муниципальное автономное общеобразовательное учреждение «Средняя общеобразовательная школа № 10»	МАОУ «СОШ № 10»	6617005955	263	80	157	45,8%	59,7%
629	ГО Краснотурьинск	МО «Управление образования ГО Краснотурьинск»	Муниципальное автономное общеобразовательное учреждение «Средняя общеобразовательная школа № 15»	МАОУ «СОШ № 15»	6617005987	278	55	169	50,8%	60,8%
630	ГО Краснотурьинск	МО «Управление образования	Муниципальное автономное общеобразовательное учреждение «Средняя	МАОУ «СОШ № 17»	6617005994	991	257	504	40,4%	50,9%

№ п/п	Муниципальное образование	Учредитель	Полное наименование образовательной организации	Сокращенное наименование ОУ	ИНН	Численность обучающихся		Кол-во анкет по ОУ	Доля анкет	
						Общая	14 лет и старше		от генсокупности	от получателей услуг
		ГО Краснотурыинск»	общеобразовательная школа № 17»							
631	ГО Краснотурыинск	МО «Управление образования ГО Краснотурыинск»	Муниципальное автономное общеобразовательное учреждение «Основная общеобразовательная школа № 18»	МАОУ «ООШ № 18»	6617006003	16	5	11	52,4%	68,8%
632	ГО Краснотурыинск	МО «Управление образования ГО Краснотурыинск»	Муниципальное автономное общеобразовательное учреждение «Средняя общеобразовательная школа № 19 с углублённым изучением отдельных предметов»	МАОУ «СОШ № 19 с углублённым изучением отдельных предметов»	6617006035	820	350	562	48,0%	68,5%
633	ГО Краснотурыинск	МО «Управление образования ГО Краснотурыинск»	Муниципальное автономное общеобразовательное учреждение «Средняя общеобразовательная школа № 23 с углубленным	МАОУ «СОШ № 23 с углубленным изучением отдельных предметов»	6617006042	664	238	465	51,6%	70,0%

№ п/п	Муниципальное образование	Учредитель	Полное наименование образовательной организации	Сокращенное наименование ОУ	ИНН	Численность обучающихся		Кол-во анкет по ОУ	Доля анкет	
						Общая	14 лет и старше		от генсовокупности	от получателей услуг
			изучением отдельных предметов»							
634	ГО Краснотурьинск	МО «Управление образования ГО Краснотурьинск»	Муниципальное автономное общеобразовательное учреждение «Средняя общеобразовательная школа № 24»	МАОУ «СОШ № 24»	6617006050	970	283	600	47,9%	61,9%
635	ГО Краснотурьинск	МО «Управление образования ГО Краснотурьинск»	Муниципальное автономное общеобразовательное учреждение «Основная общеобразовательная школа № 28»	МАОУ «ООШ № 28»	6617006067	143	61	104	51,0%	72,7%
636	ГО Краснотурьинск	МО «Управление образования ГО Краснотурьинск»	Муниципальное автономное общеобразовательное учреждение «Средняя общеобразовательная школа № 32»	МАОУ «СОШ № 32»	6617006074	721	173	362	40,5%	50,2%

№ п/п	Муниципальное образование	Учредитель	Полное наименование образовательной организации	Сокращенное наименование ОУ	ИНН	Численность обучающихся		Кол-во анкет по ОУ	Доля анкет	
						Общая	14 лет и старше		от генсовокупности	от получателей услуг
637	МО г. Екатеринбург, Орджоникидзевский район	Управление культуры Администрации г. Екатеринбург	Муниципальное автономное общеобразовательное учреждение культуры «Гимназия «Арт-Этюд»	МАОУ культуры «Гимназия «Арт-Этюд»	6663026942	540	196	309	42,0%	57,2%
638	МО г. Екатеринбург, Верх-Исетский район	МО «г.Екатеринбург»	Муниципальное бюджетное общеобразовательное учреждение средняя общеобразовательная школа № 1	МБОУ СОШ № 1	6658067728	1640	292	600	31,1%	36,6%
639	МО г. Екатеринбург, Верх-Исетский район	МО «г.Екатеринбург»	Муниципальное автономное общеобразовательное учреждение гимназия № 2	МАОУ гимназия № 2	6658041832	939	583	600	39,4%	63,9%
640	МО г. Екатеринбург, Верх-Исетский район	МО «г.Екатеринбург»	Муниципальное автономное общеобразовательное учреждение гимназия № 9	МАОУ гимназия № 9	6658026633	931	280	543	44,8%	58,3%
641	МО г. Екатеринбург, Верх-Исетский район	МО «г.Екатеринбург»	Муниципальное автономное общеобразовательное учреждение средняя	МАОУ СОШ № 11	6658070463	846	328	498	42,4%	58,9%



№ п/п	Муниципальное образование	Учредитель	Полное наименование образовательной организации	Сокращенное наименование ОУ	ИНН	Численность обучающихся		Кол-во анкет по ОУ	Доля анкет	
						Общая	14 лет и старше		от генсовокупности	от получателей услуг
			общеобразовательная школа № 11							
642	МО г. Екатеринбург, Верх-Исетский район	МО «г.Екатеринбург»	Муниципальное автономное общеобразовательное учреждение лицей № 12	МАОУ лицей № 12	6658068545	1856	707	600	23,4%	32,3%
643	МО г. Екатеринбург, Верх-Исетский район	МО «г.Екатеринбург»	Муниципальное автономное общеобразовательное учреждение средняя общеобразовательная школа № 23	МАОУ СОШ № 23	6658475780	3171	507	600	16,3%	18,9%
644	МО г. Екатеринбург, Верх-Исетский район	МО «г.Екатеринбург»	Муниципальное бюджетное общеобразовательное учреждение - средняя общеобразовательная школа № 25	МБОУ - СОШ № 25	6658039992	2238	109	600	25,6%	26,8%
645	МО г. Екатеринбург, Верх-Исетский район	МО «г.Екатеринбург»	Муниципальное автономное общеобразовательное учреждение средняя общеобразовательная школа № 41	МАОУ СОШ № 41	6658068584	486	124	339	55,6%	69,8%

№ п/п	Муниципальное образование	Учредитель	Полное наименование образовательной организации	Сокращенное наименование ОУ	ИНН	Численность обучающихся		Кол-во анкет по ОУ	Доля анкет	
						Общая	14 лет и старше		от генсовокупности	от получателей услуг
646	МО г. Екатеринбург, Верх-Исетский район	МО «г.Екатеринбург»	Муниципальное автономное общеобразовательное учреждение средняя общеобразовательная школа № 48	МАОУ СОШ № 48	6658071844	1137	232	557	40,7%	49,0%
647	МО г. Екатеринбург, Верх-Исетский район	МО «г.Екатеринбург»	Муниципальное бюджетное общеобразовательное учреждение - средняя общеобразовательная школа № 57	МБОУ - СОШ № 57	6658039664	530	125	313	47,8%	59,1%
648	МО г. Екатеринбург, Верх-Исетский район	МО «г.Екатеринбург»	Муниципальное автономное общеобразовательное учреждение средняя общеобразовательная школа № 63	МАОУ СОШ № 63	6658071315	1311	360	600	35,9%	45,8%
649	МО г. Екатеринбург, Верх-Исетский район	МО «г.Екатеринбург»	Муниципальное автономное общеобразовательное учреждение средняя общеобразовательная школа № 69	МАОУ СОШ № 69	6658017170	867	32	409	45,5%	47,2%

№ п/п	Муниципальное образование	Учредитель	Полное наименование образовательной организации	Сокращенное наименование ОУ	ИНН	Численность обучающихся		Кол-во анкет по ОУ	Доля анкет	
						Общая	14 лет и старше		от генсовокупности	от получателей услуг
650	МО г. Екатеринбург, Верх-Исетский район	МО «г.Екатеринбург»	Муниципальное автономное общеобразовательное учреждение средняя общеобразовательная школа с углубленным изучением отдельных предметов № 74	МАОУ СОШ с углубленным изучением отдельных предметов № 74	6658068601	783	285	490	45,9%	62,6%
651	МО г. Екатеринбург, Верх-Исетский район	МО «г.Екатеринбург»	Муниципальное бюджетное общеобразовательное учреждение средняя общеобразовательная школа № 79	МБОУ СОШ № 79	6658530953	1615	181	600	33,4%	37,2%
652	МО г. Екатеринбург, Верх-Исетский район	МО «г.Екатеринбург»	Муниципальное автономное общеобразовательное учреждение гимназия № 116	МАОУ гимназия № 116	6658064981	1304	389	600	35,4%	46,0%
653	МО г. Екатеринбург, Верх-Исетский район	МО «г.Екатеринбург»	Муниципальное автономное общеобразовательное учреждение средняя общеобразовательная школа № 121	МАОУ СОШ № 121	6658041751	1173	426	600	37,5%	51,2%

№ п/п	Муниципальное образование	Учредитель	Полное наименование образовательной организации	Сокращенное наименование ОУ	ИНН	Численность обучающихся		Кол-во анкет по ОУ	Доля анкет	
						Общая	14 лет и старше		от генсовокупности	от получателей услуг
654	МО г. Екатеринбург, Верх-Исетский район	МО «г.Екатеринбург»	Муниципальное автономное общеобразовательное учреждение - средняя общеобразовательная школа № 141	МАОУ - СОШ № 141	6658071876	582	154	354	48,1%	60,8%
655	МО г. Екатеринбург, Верх-Исетский район	МО «г.Екатеринбург»	Муниципальное автономное общеобразовательное учреждение средняя общеобразовательная школа № 143	МАОУ СОШ № 143	6658071869	930	189	600	53,6%	64,5%
656	МО г. Екатеринбург, Верх-Исетский район	МО «г.Екатеринбург»	Муниципальное автономное общеобразовательное учреждение средняя общеобразовательная школа № 163	МАОУ СОШ № 163	6658070939	1336	209	600	38,8%	44,9%
657	МО г. Екатеринбург, Верх-Исетский район	МО «г.Екатеринбург»	Муниципальное автономное общеобразовательное учреждение – средняя общеобразовательная школа № 168	МАОУ – СОШ № 168	6658066139	1132	333	600	41,0%	53,0%
658	МО г. Екатеринбург, Верх-	МО «г.Екатеринбург»	Муниципальное автономное общеобразовательное	МАОУ СОШ № 171	6658071107	1036	312	600	44,5%	57,9%

№ п/п	Муниципальное образование	Учредитель	Полное наименование образовательной организации	Сокращенное наименование ОУ	ИНН	Численность обучающихся		Кол-во анкет по ОУ	Доля анкет	
						Общая	14 лет и старше		от генсовокупности	от получателей услуг
	Исетский район		учреждение средняя общеобразовательная школа № 171							
659	МО г. Екатеринбург, Верх-Исетский район	МО «г.Екатеринбург»	Муниципальное автономное общеобразовательное учреждение СОШ № 184 «Новая школа»	МАОУ СОШ № 184 «Новая школа»	6658017420	462	122	238	40,8%	51,5%
660	МО г. Екатеринбург, Верх-Исетский район	МО «г.Екатеринбург»	Муниципальное бюджетное вечернее (сменное) общеобразовательное учреждение вечерняя (сменная) общеобразовательная школа № 185	МБВ(С)ОУ В(С)ОШ № 185	6658068591	525	525	523	49,8%	99,6%
661	МО г. Екатеринбург, Верх-Исетский район	МО «г.Екатеринбург»	Муниципальное автономное общеобразовательное учреждение Гимназия № 202 «Менталитет»	МАОУ Гимназия № 202 «Менталитет»	6658014067	534	267	324	40,4%	60,7%
662	МО г. Екатеринбург, Железнодорожный район	МО «г.Екатеринбург»	Муниципальное автономное общеобразовательное учреждение – средняя общеобразовательная школа № 4 с	МАОУ – СОШ № 4 с углубленным изучением отдельных предметов	6659039089	1035	274	573	43,8%	55,4%

№ п/п	Муниципальное образование	Учредитель	Полное наименование образовательной организации	Сокращенное наименование ОУ	ИНН	Численность обучающихся		Кол-во анкет по ОУ	Доля анкет	
						Общая	14 лет и старше		от генсокупности	от получателей услуг
			углубленным изучением отдельных предметов							
663	МО г. Екатеринбург, Железнодорожный район	МО «г.Екатеринбург»	Муниципальное автономное общеобразовательное учреждение – средняя общеобразовательная школа с углубленным изучением отдельных предметов № 50	МАОУ – СОШ с углубленным изучением отдельных предметов № 50	6659039120	1174	289	600	41,0%	51,1%
664	МО г. Екатеринбург, Железнодорожный район	МО «г.Екатеринбург»	Муниципальное бюджетное общеобразовательное учреждение – средняя общеобразовательная школа № 75	МБОУ – СОШ № 75	6659037010	457	122	424	73,2%	92,8%
665	МО г. Екатеринбург, Железнодорожный район	МО «г.Екатеринбург»	Муниципальное бюджетное общеобразовательное учреждение – средняя общеобразовательная школа № 83	МБОУ – СОШ № 83	6659042162			583	#ДЕЛ/0!	#ДЕЛ/0!

№ п/п	Муниципальное образование	Учредитель	Полное наименование образовательной организации	Сокращенное наименование ОУ	ИНН	Численность обучающихся		Кол-во анкет по ОУ	Доля анкет	
						Общая	14 лет и старше		от генсовокупности	от получателей услуг
666	МО г. Екатеринбург, Железнодорожный район	МО «г.Екатеринбург»	Муниципальное автономное общеобразовательное учреждение – гимназия № 104 «Классическая гимназия»	МАОУ – гимназия № 104 «Классическая гимназия»	6659016243	975	303	600	46,9%	61,5%
667	МО г. Екатеринбург, Железнодорожный район	МО «г.Екатеринбург»	Муниципальное бюджетное общеобразовательное учреждение – средняя общеобразовательная школа № 119	МБОУ – СОШ № 119	6659039032	635	103	531	72,0%	83,6%
668	МО г. Екатеринбург, Железнодорожный район	МО «г.Екатеринбург»	Муниципальное автономное общеобразовательное учреждение – средняя общеобразовательная школа с углубленным изучением отдельных предметов № 122	МАОУ – СОШ с углубленным изучением отдельных предметов № 122	6659039346	1194	269	600	41,0%	50,3%
669	МО г. Екатеринбург, Железнодорожный район	МО «г.Екатеринбург»	Муниципальное бюджетное общеобразовательное учреждение – средняя общеобразовательная школа № 127	МБОУ – СОШ № 127	6659044106	1009	219	512	41,7%	50,7%

№ п/п	Муниципальное образование	Учредитель	Полное наименование образовательной организации	Сокращенное наименование ОУ	ИНН	Численность обучающихся		Кол-во анкет по ОУ	Доля анкет	
						Общая	14 лет и старше		от генсовокупности	от получателей услуг
670	МО г. Екатеринбург, Железнодорожный район	МО «г.Екатеринбург»	Муниципальное бюджетное общеобразовательное учреждение средняя общеобразовательная школа № 129	МБОУ СОШ № 129	6659039057	1072	223	560	43,2%	52,2%
671	МО г. Екатеринбург, Железнодорожный район	МО «г.Екатеринбург»	Муниципальное автономное общеобразовательное учреждение – средняя общеобразовательная школа № 147	МАОУ – СОШ № 147	6659039064	1022	223	600	48,2%	58,7%
672	МО г. Екатеринбург, Железнодорожный район	МО «г.Екатеринбург»	Муниципальное автономное общеобразовательное учреждение – средняя общеобразовательная школа с углубленным изучением отдельных предметов № 148	МАОУ – СОШ с углубленным изучением отдельных предметов № 148	6659039040	916	252	487	41,7%	53,2%
673	МО г. Екатеринбург, Железнодорожный район	МО «г.Екатеринбург»	Муниципальное бюджетное общеобразовательное учреждение – средняя общеобразовательная школа № 149	МБОУ – СОШ № 149	6659038511	945	265	571	47,2%	60,4%



№ п/п	Муниципальное образование	Учредитель	Полное наименование образовательной организации	Сокращенное наименование ОУ	ИНН	Численность обучающихся		Кол-во анкет по ОУ	Доля анкет	
						Общая	14 лет и старше		от генсовокупности	от получателей услуг
674	МО г. Екатеринбург, Железнодорожный район	МО «г.Екатеринбург»	Муниципальное автономное общеобразовательное учреждение – Гимназия № 155	МАОУ – Гимназия № 155	6659037684	998	283	522	40,7%	52,3%
675	МО г. Екатеринбург, Железнодорожный район	МО «г.Екатеринбург»	Муниципальное автономное общеобразовательное учреждение средняя общеобразовательная школа с углубленным изучением отдельных предметов № 166	МАОУ СОШ с углубленным изучением отдельных предметов № 166	6659033305	959	234	563	47,2%	58,7%
676	МО г. Екатеринбург, Железнодорожный район	МО «г.Екатеринбург»	Муниципальное автономное общеобразовательное учреждение средняя общеобразовательная школа с углубленным изучением отдельных предметов № 170	МАОУ СОШ с углубленным изучением отдельных предметов № 170	6659035052	1238	309	600	38,8%	48,5%
677	МО г. Екатеринбург, Железнодорожный район	МО «г.Екатеринбург»	Муниципальное автономное общеобразовательное учреждение гимназия № 174	МАОУ гимназия № 174	6659039071	1156	293	600	41,4%	51,9%

№ п/п	Муниципальное образование	Учредитель	Полное наименование образовательной организации	Сокращенное наименование ОУ	ИНН	Численность обучающихся		Кол-во анкет по ОУ	Доля анкет	
						Общая	14 лет и старше		от генсовокупности	от получателей услуг
	рожный район									
678	МО г. Екатеринбург, Железнодорожный район	МО «г.Екатеринбург»	Муниципальное автономное общеобразовательное учреждение средняя общеобразовательная школа № 183	МАОУ СОШ № 183	6659126581	959	234	557	46,7%	58,1%
679	МО г. Екатеринбург, Железнодорожный район	МО «г.Екатеринбург»	Муниципальное автономное общеобразовательное учреждение средняя общеобразовательная школа № 208 с углубленным изучением отдельных предметов	МАОУ СОШ № 208 с углубленным изучением отдельных предметов	6659042155	1032	278	600	45,8%	58,1%
680	МО г. Екатеринбург, Железнодорожный район	МО «г.Екатеринбург»	Муниципальное бюджетное общеобразовательное учреждение средняя общеобразовательная школа № 221	МБОУ СОШ № 221	6659044120	132	28	67	41,9%	50,8%
681	МО г. Екатеринбург,	МО «г.Екатеринбург»	Муниципальное автономное общеобразовательное учреждение лицей № 3	МАОУ лицей № 3	6661060056	902	257	600	51,8%	66,5%

№ п/п	Муниципальное образование	Учредитель	Полное наименование образовательной организации	Сокращенное наименование ОУ	ИНН	Численность обучающихся		Кол-во анкет по ОУ	Доля анкет	
						Общая	14 лет и старше		от генсовокупности	от получателей услуг
	Ленинский район									
682	МО г. Екатеринбург, Ленинский район	МО «г.Екатеринбург»	Муниципальное бюджетное общеобразовательное учреждение гимназия № 5	МБОУ гимназия № 5	6661058882	1672	708	600	25,2%	35,9%
683	МО г. Екатеринбург, Ленинский район	МО «г.Екатеринбург»	Муниципальное автономное общеобразовательное учреждение - средняя общеобразовательная школа № 10 с углубленным изучением отдельных предметов	МАОУ - СОШ № 10 с углубленным изучением отдельных предметов	6661059156	1119	311	600	42,0%	53,6%
684	МО г. Екатеринбург, Ленинский район	МО «г.Екатеринбург»	Муниципальное автономное общеобразовательное учреждение средняя общеобразовательная школа № 16	МАОУ СОШ № 16	6671314045	2455	465	600	20,5%	24,4%
685	МО г. Екатеринбург, Ленинский район	МО «г.Екатеринбург»	Муниципальное автономное общеобразовательное учреждение средняя общеобразовательная	МАОУ СОШ № 17 с углубленным изучением	6661058667	699	178	390	44,5%	55,8%

№ п/п	Муниципальное образование	Учредитель	Полное наименование образовательной организации	Сокращенное наименование ОУ	ИНН	Численность обучающихся		Кол-во анкет по ОУ	Доля анкет	
						Общая	14 лет и старше		от генсовокупности	от получателей услуг
			школа № 17 с углубленным изучением отдельных предметов	отдельных предметов						
686	МО г. Екатеринбург, Ленинский район	МО «г.Екатеринбург»	Муниципальное автономное общеобразовательное учреждение средняя общеобразовательная школа № 19	МАОУ СОШ № 19	6671425676	2277	524	600	21,4%	26,4%
687	МО г. Екатеринбург, Ленинский район	МО «г.Екатеринбург»	Муниципальное бюджетное общеобразовательное учреждение - средняя общеобразовательная школа № 55	МБОУ - СОШ № 55	6664041936	844	231	463	43,1%	54,9%
688	МО г. Екатеринбург, Ленинский район	МО «г.Екатеринбург»	Муниципальное автономное общеобразовательное учреждение средняя общеобразовательная школа № 64	МАОУ СОШ № 64	6661059149	1286	336	600	37,0%	46,7%

№ п/п	Муниципальное образование	Учредитель	Полное наименование образовательной организации	Сокращенное наименование ОУ	ИНН	Численность обучающихся		Кол-во анкет по ОУ	Доля анкет	
						Общая	14 лет и старше		от генсовокупности	от получателей услуг
689	МО г. Екатеринбург, Ленинский район	МО «г.Екатеринбург»	Муниципальное автономное общеобразовательное учреждение средняя общеобразовательная школа № 65 с углубленным изучением отдельных предметов	МАОУ СОШ № 65 с углубленным изучением отдельных предметов	6661064854	1059	233	530	41,0%	50,0%
690	МО г. Екатеринбург, Ленинский район	МО «г.Екатеринбург»	Муниципальное автономное общеобразовательное учреждение гимназия № 70	МАОУ гимназия № 70	6661057134	1212	359	600	38,2%	49,5%
691	МО г. Екатеринбург, Ленинский район	МО «г.Екатеринбург»	Муниципальное автономное общеобразовательное учреждение средняя общеобразовательная школа № 85	МАОУ СОШ № 85	6661065382	1450	352	600	33,3%	41,4%
692	МО г. Екатеринбург, Ленинский район	МО «г.Екатеринбург»	Муниципальное автономное общеобразовательное учреждение - средняя общеобразовательная школа № 93	МАОУ - СОШ № 93	6661058709	808	143	444	46,7%	55,0%

№ п/п	Муниципальное образование	Учредитель	Полное наименование образовательной организации	Сокращенное наименование ОУ	ИНН	Численность обучающихся		Кол-во анкет по ОУ	Доля анкет	
						Общая	14 лет и старше		от генсовокупности	от получателей услуг
693	МО г. Екатеринбург, Ленинский район	МО «г.Екатеринбург»	Муниципальное автономное общеобразовательное учреждение Лицей № 109	МАОУ Лицей № 109	6661058699	1865	426	600	26,2%	32,2%
694	МО г. Екатеринбург, Ленинский район	МО «г.Екатеринбург»	Муниципальное автономное общеобразовательное учреждение гимназия № 120	МАОУ гимназия № 120	6661061902	1220	379	600	37,5%	49,2%
695	МО г. Екатеринбург, Ленинский район	МО «г.Екатеринбург»	Муниципальное автономное общеобразовательное учреждение средняя общеобразовательная школа № 140 с углубленным изучением отдельных предметов	МАОУ СОШ № 140 с углубленным изучением отдельных предметов	6661058674	1115	277	600	43,1%	53,8%
696	МО г. Екатеринбург, Ленинский район	МО «г.Екатеринбург»	Муниципальное бюджетное общеобразовательное учреждение - средняя общеобразовательная школа № 154	МБОУ - СОШ № 154	6661063674	727	222	415	43,7%	57,1%

№ п/п	Муниципальное образование	Учредитель	Полное наименование образовательной организации	Сокращенное наименование ОУ	ИНН	Численность обучающихся		Кол-во анкет по ОУ	Доля анкет	
						Общая	14 лет и старше		от генсовокупности	от получателей услуг
697	МО г. Екатеринбург, Ленинский район	МО «г.Екатеринбург»	Муниципальное автономное общеобразовательное учреждение лицей № 159	МАОУ лицей № 159	6661059163	1075	307	600	43,4%	55,8%
698	МО г. Екатеринбург, Ленинский район	МО «г.Екатеринбург»	Муниципальное бюджетное общеобразовательное учреждение гимназия № 161	МБОУ гимназия № 161	6661055708	1008	315	576	43,5%	57,1%
699	МО г. Екатеринбург, Ленинский район	МО «г.Екатеринбург»	Муниципальное автономное общеобразовательное учреждение - лицей № 173	МАОУ - лицей № 173	6661012180	1162	297	600	41,1%	51,6%
700	МО г. Екатеринбург, Ленинский район	МО «г.Екатеринбург»	Муниципальное автономное общеобразовательное учреждение средняя общеобразовательная школа № 175	МАОУ СОШ № 175	6661057127	1269	373	600	36,5%	47,3%
701	МО г. Екатеринбург, Ленинский район	МО «г.Екатеринбург»	Муниципальное автономное общеобразовательное учреждение - средняя общеобразовательная школа № 181	МАОУ - СОШ № 181	6661062374	2212	423	600	22,8%	27,1%

№ п/п	Муниципальное образование	Учредитель	Полное наименование образовательной организации	Сокращенное наименование ОУ	ИНН	Численность обучающихся		Кол-во анкет по ОУ	Доля анкет	
						Общая	14 лет и старше		от генсовокупности	от получателей услуг
702	МО г. Екатеринбург, Октябрьский район	МО «г.Екатеринбург»	Муниципальное автономное общеобразовательное учреждение – средняя общеобразовательная школа № 7	МАОУ – СОШ № 7	6662080841	960	391	600	44,4%	62,5%
703	МО г. Екатеринбург, Октябрьский район	МО «г.Екатеринбург»	Муниципальное автономное общеобразовательное учреждение Гимназия № 8 «Лицей им. С.П. Дягилева»	МАОУ Гимназия № 8 «Лицей им. С.П. Дягилева»	6662080707	818	299	474	42,4%	57,9%
704	МО г. Екатеринбург, Октябрьский район	МО «г.Екатеринбург»	Муниципальное автономное общеобразовательное учреждение – гимназия № 13	МАОУ – гимназия № 13	6662058821	1228	445	600	35,9%	48,9%
705	МО г. Екатеринбург, Октябрьский район	МО «г.Екатеринбург»	Муниципальное автономное общеобразовательное учреждение средняя общеобразовательная школа № 14	МАОУ СОШ № 14	6662023530	546	213	344	45,3%	63,0%
706	МО г. Екатеринбург,	МО «г.Екатеринбург»	Муниципальное автономное общеобразовательное учреждение средняя	МАОУ СОШ № 15	6662095679	491	112	303	50,2%	61,7%



№ п/п	Муниципальное образование	Учредитель	Полное наименование образовательной организации	Сокращенное наименование ОУ	ИНН	Численность обучающихся		Кол-во анкет по ОУ	Доля анкет	
						Общая	14 лет и старше		от генсовокупности	от получателей услуг
	Октябрьский район		общеобразовательная школа № 15							
707	МО г. Екатеринбург, Октябрьский район	МО «г.Екатеринбург»	Муниципальное автономное общеобразовательное учреждение средняя общеобразовательная школа № 26	МАОУ СОШ № 26	6662081884	650	156	374	46,4%	57,5%
708	МО г. Екатеринбург, Октябрьский район	МО «г.Екатеринбург»	Муниципальное автономное общеобразовательное учреждение средняя общеобразовательная школа № 28	МАОУ СОШ № 28	6672305011	756	166	457	49,6%	60,4%
709	МО г. Екатеринбург, Октябрьский район	МО «г.Екатеринбург»	Муниципальное автономное общеобразовательное учреждение гимназия № 40	МАОУ гимназия № 40	6662059159	830	251	442	40,9%	53,3%
710	МО г. Екатеринбург, Октябрьский район	МО «г.Екатеринбург»	Муниципальное автономное общеобразовательное учреждение средняя общеобразовательная школа с углублённым	МАОУ СОШ с углублённым изучением отдельных предметов № 53	6662022536	1119	285	600	42,7%	53,6%

№ п/п	Муниципальное образование	Учредитель	Полное наименование образовательной организации	Сокращенное наименование ОУ	ИНН	Численность обучающихся		Кол-во анкет по ОУ	Доля анкет	
						Общая	14 лет и старше		от генсовокупности	от получателей услуг
			изучением отдельных предметов № 53							
711	МО г. Екатеринбург, Октябрьский район	МО «г.Екатеринбург»	Муниципальное автономное общеобразовательное учреждение средняя общеобразовательная школа № 60	МАОУ СОШ № 60	6662079363	503	135	256	40,1%	50,9%
712	МО г. Екатеринбург, Октябрьский район	МО «г.Екатеринбург»	Муниципальное автономное общеобразовательное учреждение средняя общеобразовательная школа № 62	МАОУ СОШ № 62	6662078391	1123	282	600	42,7%	53,4%
713	МО г. Екатеринбург, Октябрьский район	МО «г.Екатеринбург»	Муниципальное автономное общеобразовательное учреждение средняя общеобразовательная школа № 71	МАОУ СОШ № 71	6662080175	1200	255	600	41,2%	50,0%

№ п/п	Муниципальное образование	Учредитель	Полное наименование образовательной организации	Сокращенное наименование ОУ	ИНН	Численность обучающихся		Кол-во анкет по ОУ	Доля анкет	
						Общая	14 лет и старше		от генсовоккупности	от получателей услуг
714	МО г. Екатеринбург, Октябрьский район	МО «г.Екатеринбург»	Муниципальное автономное общеобразовательное учреждение средняя общеобразовательная школа с углубленным изучением отдельных предметов № 76	МАОУ СОШ с углубленным изучением отдельных предметов № 76	6662081965	952	341	600	46,4%	63,0%
715	МО г. Екатеринбург, Октябрьский район	МО «г.Екатеринбург»	Муниципальное автономное общеобразовательное учреждение средняя общеобразовательная школа № 92	МАОУ СОШ № 92	6662056052	1330	288	600	37,1%	45,1%
716	МО г. Екатеринбург, Октябрьский район	МО «г.Екатеринбург»	Муниципальное автономное общеобразовательное учреждение – гимназия № 94	МАОУ – гимназия № 94	6662078810	970	251	582	47,7%	60,0%
717	МО г. Екатеринбург, Октябрьский район	МО «г.Екатеринбург»	Муниципальное автономное общеобразовательное учреждение средняя общеобразовательная школа № 96	МАОУ СОШ № 96	6662051350	738	183	405	44,0%	54,9%

№ п/п	Муниципальное образование	Учредитель	Полное наименование образовательной организации	Сокращенное наименование ОУ	ИНН	Численность обучающихся		Кол-во анкет по ОУ	Доля анкет	
						Общая	14 лет и старше		от генсовокупности	от получателей услуг
718	МО г. Екатеринбург, Октябрьский район	МО «г.Екатеринбург»	Муниципальное автономное общеобразовательное учреждение средняя общеобразовательная школа № 97 им. А.В.Гуменюка	МАОУ СОШ № 97 им. А.В.Гуменюка	6662074196	757	162	516	56,1%	68,2%
719	МО г. Екатеринбург, Октябрьский район	МО «г.Екатеринбург»	Муниципальное автономное общеобразовательное учреждение лицей № 110 им.Л.К.Гришиной	МАОУ лицей № 110 им.Л.К.Гришиной	6662073900	1216	437	600	36,3%	49,3%
720	МО г. Екатеринбург, Октябрьский район	МО «г.Екатеринбург»	Муниципальное автономное общеобразовательное учреждение – гимназия № 210 «Корифей»	МАОУ – гимназия № 210 «Корифей»	6662081940	660	194	478	56,0%	72,4%
721	МО г. Екатеринбург, Орджоникидзевский район	МО «г.Екатеринбург»	Муниципальное автономное общеобразовательное учреждение средняя общеобразовательная школа № 22	МАОУ СОШ № 22	6663058366	1401	419	600	33,0%	42,8%
722	МО г. Екатеринбург, Орджоникидзевский район	МО «г.Екатеринбург»	Муниципальное бюджетное общеобразовательное учреждение средняя	МБОУ СОШ № 27	6663056369	1348	311	600	36,2%	44,5%

№ п/п	Муниципальное образование	Учредитель	Полное наименование образовательной организации	Сокращенное наименование ОУ	ИНН	Численность обучающихся		Кол-во анкет по ОУ	Доля анкет	
						Общая	14 лет и старше		от генсовокупности	от получателей услуг
	Идзевский район		общеобразовательная школа № 27							
723	МО г. Екатеринбург, Орджоникидзевский район	МО «г.Екатеринбург»	Муниципальное автономное общеобразовательное учреждение средняя общеобразовательная школа № 46	МАОУ СОШ № 46	6663059867	1089	368	600	41,2%	55,1%
724	МО г. Екатеринбург, Орджоникидзевский район	МО «г.Екатеринбург»	Муниципальное бюджетное общеобразовательное учреждение средняя общеобразовательная школа № 49	МБОУ СОШ № 49	6663056954	684	154	342	40,8%	50,0%
725	МО г. Екатеринбург, Орджоникидзевский район	МО «г.Екатеринбург»	Муниципальное автономное общеобразовательное учреждение средняя общеобразовательная школа № 66	МАОУ СОШ № 66	6663059401	1077	196	511	40,1%	47,4%
726	МО г. Екатеринбург, Орджоникидзевский район	МО «г.Екатеринбург»	Муниципальное автономное общеобразовательное учреждение средняя общеобразовательная школа № 67 с углубленным изучением отдельных предметов	МАОУ СОШ № 67 с углубленным изучением отдельных предметов	6663056457	1116	342	600	41,2%	53,8%

№ п/п	Муниципальное образование	Учредитель	Полное наименование образовательной организации	Сокращенное наименование ОУ	ИНН	Численность обучающихся		Кол-во анкет по ОУ	Доля анкет	
						Общая	14 лет и старше		от генсовокупности	от получателей услуг
			углубленным изучением отдельных предметов							
727	МО г. Екатеринбург, Орджоникидзевский район	МО «г.Екатеринбург»	Муниципальное автономное общеобразовательное учреждение средняя общеобразовательная школа № 68 с углубленным изучением отдельных предметов	МАОУ СОШ № 68 с углубленным изучением отдельных предметов	6663058408	1144	335	600	40,6%	52,4%
728	МО г. Екатеринбург, Орджоникидзевский район	МО «г.Екатеринбург»	Муниципальное бюджетное общеобразовательное учреждение средняя общеобразовательная школа № 72	МБОУ СОШ № 72	6663058038	486	121	247	40,7%	50,8%
729	МО г. Екатеринбург, Орджоникидзевский район	МО «г.Екатеринбург»	Муниципальное автономное общеобразовательное учреждение средняя общеобразовательная школа № 77 имени героя Советского	МАОУ СОШ № 77 имени героя Советского Союза Хомякова	6663056376	715	184	541	60,2%	75,7%

№ п/п	Муниципальное образование	Учредитель	Полное наименование образовательной организации	Сокращенное наименование ОУ	ИНН	Численность обучающихся		Кол-во анкет по ОУ	Доля анкет	
						Общая	14 лет и старше		от генсокупности	от получателей услуг
			Союза Хомякова Владилена Павловича	Владилена Павловича						
730	МО г. Екатеринбург, Орджоникидзевский район	МО «г.Екатеринбург»	Муниципальное автономное общеобразовательное учреждение средняя общеобразовательная школа № 80	МАОУ СОШ № 80	6663057997	610	174	342	43,6%	56,1%
731	МО г. Екатеринбург, Орджоникидзевский район	МО «г.Екатеринбург»	Муниципальное бюджетное общеобразовательное учреждение средняя общеобразовательная школа № 81	МБОУ СОШ № 81	6663059391	743	160	407	45,1%	54,8%
732	МО г. Екатеринбург, Орджоникидзевский район	МО «г.Екатеринбург»	Муниципальное бюджетное общеобразовательное учреждение средняя общеобразовательная школа № 95	МБОУ СОШ № 95	6663019825	1088	195	544	42,4%	50,0%
733	МО г. Екатеринбург, Орджоникидзевский район	МО «г.Екатеринбург»	Муниципальное бюджетное общеобразовательное учреждение средняя общеобразовательная школа № 98	МБОУ СОШ № 98	6663058831	409	94	212	42,1%	51,8%

№ п/п	Муниципальное образование	Учредитель	Полное наименование образовательной организации	Сокращенное наименование ОУ	ИНН	Численность обучающихся		Кол-во анкет по ОУ	Доля анкет	
						Общая	14 лет и старше		от генсовокупности	от получателей услуг
	идзевский район		общеобразовательная школа № 98							
734	МО г. Екатеринбург, Орджоникидзевский район	МО «г.Екатеринбург»	Муниципальное автономное общеобразовательное учреждение гимназия № 99	МАОУ гимназия № 99	6663058006	774	328	448	40,7%	57,9%
735	МО г. Екатеринбург, Орджоникидзевский район	МО «г.Екатеринбург»	Муниципальное автономное общеобразовательное учреждение лицей № 100	МАОУ лицей № 100	6663037493	1164	308	597	40,6%	51,3%
736	МО г. Екатеринбург, Орджоникидзевский район	МО «г.Екатеринбург»	Муниципальное бюджетное общеобразовательное учреждение средняя общеобразовательная школа № 107	МБОУ СОШ № 107	6663059842	712	209	386	41,9%	54,2%
737	МО г. Екатеринбург, Орджоникидзевский район	МО «г.Екатеринбург»	Муниципальное бюджетное общеобразовательное учреждение средняя общеобразовательная школа № 112	МБОУ СОШ № 112	6663056922	556	258	368	45,2%	66,2%



№ п/п	Муниципальное образование	Учредитель	Полное наименование образовательной организации	Сокращенное наименование ОУ	ИНН	Численность обучающихся		Кол-во анкет по ОУ	Доля анкет	
						Общая	14 лет и старше		от генсовокупности	от получателей услуг
738	МО г. Екатеринбург, Орджоникидзевский район	МО «г.Екатеринбург»	Муниципальное автономное общеобразовательное учреждение средняя общеобразовательная школа № 113	МАОУ СОШ № 113	6663036690	1002	307	578	44,2%	57,7%
739	МО г. Екатеринбург, Орджоникидзевский район	МО «г.Екатеринбург»	Муниципальное автономное общеобразовательное учреждение средняя общеобразовательная школа № 114	МАОУ СОШ № 114	6663058020	853	181	440	42,6%	51,6%
740	МО г. Екатеринбург, Орджоникидзевский район	МО «г.Екатеринбург»	Муниципальное бюджетное общеобразовательное учреждение средняя общеобразовательная школа № 115	МБОУ СОШ № 115	6663057549	626	84	299	42,1%	47,8%
741	МО г. Екатеринбург, Орджоникидзевский район	МО «г.Екатеринбург»	Муниципальное автономное общеобразовательное учреждение средняя общеобразовательная школа № 117	МАОУ СОШ № 117	6663058045	731	189	375	40,8%	51,3%
742	МО г. Екатеринбург,	МО «г.Екатеринбург»	Муниципальное автономное общеобразовательное	МАОУ Лицей № 128	6663057980	1511	455	600	30,5%	39,7%

№ п/п	Муниципальное образование	Учредитель	Полное наименование образовательной организации	Сокращенное наименование ОУ	ИНН	Численность обучающихся		Кол-во анкет по ОУ	Доля анкет	
						Общая	14 лет и старше		от генсовокупности	от получателей услуг
	Орджоникидзевский район		учреждение Лицей № 128							
743	МО г. Екатеринбург, Орджоникидзевский район	МО «г.Екатеринбург»	Муниципальное автономное общеобразовательное учреждение средняя общеобразовательная школа № 136	МАОУ СОШ № 136	6663057394	734	129	361	41,8%	49,2%
744	МО г. Екатеринбург, Орджоникидзевский район	МО «г.Екатеринбург»	Муниципальное автономное общеобразовательное учреждение средняя общеобразовательная школа № 138	МАОУ СОШ № 138	6663057940	1618	382	600	30,0%	37,1%
745	МО г. Екатеринбург, Орджоникидзевский район	МО «г.Екатеринбург»	Муниципальное автономное общеобразовательное учреждение гимназия № 144	МАОУ гимназия № 144	6663057404	868	252	495	44,2%	57,0%
746	МО г. Екатеринбург, Орджоникидзевский район	МО «г.Екатеринбург»	Муниципальное автономное общеобразовательное учреждение средняя общеобразовательная школа № 167	МАОУ СОШ № 167	6663057387	1378	455	600	32,7%	43,5%

№ п/п	Муниципальное образование	Учредитель	Полное наименование образовательной организации	Сокращенное наименование ОУ	ИНН	Численность обучающихся		Кол-во анкет по ОУ	Доля анкет	
						Общая	14 лет и старше		от генсовокупности	от получателей услуг
747	МО г. Екатеринбург, Орджоникидзевский район	МО «г.Екатеринбург»	Муниципальное автономное общеобразовательное учреждение средняя общеобразовательная школа № 178 с углубленным изучением отдельных предметов	МАОУ СОШ № 178 с углубленным изучением отдельных предметов	6663019110	1326	390	600	35,0%	45,2%
748	МО г. Екатеринбург, Орджоникидзевский район	МО «г.Екатеринбург»	Муниципальное автономное общеобразовательное учреждение Гимназия № 205 «Театр»	МАОУ Гимназия № 205 «Театр»	6663006110	871	185	459	43,5%	52,7%
749	МО г. Екатеринбург, Орджоникидзевский район	МО «г.Екатеринбург»	Муниципальное бюджетное вечернее (сменное) общеобразовательное учреждение Центр образования № 224	МБВСОУ ЦО № 224	6663056520	265	265	218	41,1%	82,3%
750	МО г. Екатеринбург, Чкаловский район	МО «г.Екатеринбург»	Муниципальное бюджетное общеобразовательное учреждение средняя общеобразовательная школа № 18	МБОУ СОШ № 18	6674368659	1423	228	600	36,3%	42,2%

№ п/п	Муниципальное образование	Учредитель	Полное наименование образовательной организации	Сокращенное наименование ОУ	ИНН	Численность обучающихся		Кол-во анкет по ОУ	Доля анкет	
						Общая	14 лет и старше		от генсовокупности	от получателей услуг
751	МО г. Екатеринбург, Чкаловский район	МО «г.Екатеринбург»	Муниципальное бюджетное общеобразовательное учреждение средняя общеобразовательная школа № 20	МБОУ СОШ № 20	6664040139	861	217	438	40,6%	50,9%
752	МО г. Екатеринбург, Чкаловский район	МО «г.Екатеринбург»	Муниципальное бюджетное общеобразовательное учреждение средняя общеобразовательная школа № 21	МБОУ СОШ № 21	6664035900	1082	203	600	46,7%	55,5%
753	МО г. Екатеринбург, Чкаловский район	МО «г.Екатеринбург»	Муниципальное автономное общеобразовательное учреждение средняя общеобразовательная школа № 32	МАОУ СОШ № 32	6664041340	1093	304	563	40,3%	51,5%
754	МО г. Екатеринбург, Чкаловский район	МО «г.Екатеринбург»	Муниципальное автономное общеобразовательное учреждение гимназия № 39 «Французская гимназия»	МАОУ гимназия № 39 «Французская гимназия»	6664029400	1287	310	600	37,6%	46,6%
755	МО г. Екатеринбург,	МО «г.Екатеринбург»	Муниципальное автономное общеобразовательное	МАОУ СОШ № 44	6664033124	1232	200	600	41,9%	48,7%

№ п/п	Муниципальное образование	Учредитель	Полное наименование образовательной организации	Сокращенное наименование ОУ	ИНН	Численность обучающихся		Кол-во анкет по ОУ	Доля анкет	
						Общая	14 лет и старше		от генсовокупности	от получателей услуг
	Чкаловский район		учреждение средняя общеобразовательная школа № 44							
756	МО г. Екатеринбург, Чкаловский район	МО «г.Екатеринбург»	Муниципальное бюджетное общеобразовательное учреждение средняя общеобразовательная школа № 52	МБОУ СОШ № 52	6664036213	1654	315	600	30,5%	36,3%
757	МО г. Екатеринбург, Чкаловский район	МО «г.Екатеринбург»	Муниципальное автономное общеобразовательное учреждение средняя общеобразовательная школа № 59	МАОУ СОШ № 59	6664041492	1155	247	600	42,8%	51,9%
758	МО г. Екатеринбург, Чкаловский район	МО «г.Екатеринбург»	Муниципальное автономное общеобразовательное учреждение средняя общеобразовательная школа № 61	МАОУ СОШ № 61	6664034752	1014	233	556	44,6%	54,8%
759	МО г. Екатеринбург, Чкаловский район	МО «г.Екатеринбург»	Муниципальное бюджетное общеобразовательное учреждение средняя общеобразовательная школа № 84	МБОУ СОШ № 84	6664043845	670	72	335	45,1%	50,0%

№ п/п	Муниципальное образование	Учредитель	Полное наименование образовательной организации	Сокращенное наименование ОУ	ИНН	Численность обучающихся		Кол-во анкет по ОУ	Доля анкет	
						Общая	14 лет и старше		от генсовокупности	от получателей услуг
760	МО г. Екатеринбург, Чкаловский район	МО «г.Екатеринбург»	Муниципальное бюджетное общеобразовательное учреждение средняя общеобразовательная школа № 86	МБОУ СОШ № 86	6664039574	1165	292	600	41,2%	51,5%
761	МО г. Екатеринбург, Чкаловский район	МО «г.Екатеринбург»	Муниципальное автономное общеобразовательное учреждение средняя общеобразовательная школа № 87	МАОУ СОШ № 87	6664043267	1125	214	600	44,8%	53,3%
762	МО г. Екатеринбург, Чкаловский район	МО «г.Екатеринбург»	Муниципальное автономное общеобразовательное учреждение - средняя общеобразовательная школа № 91	МАОУ - СОШ № 91	6664041929	1195	318	600	39,7%	50,2%
763	МО г. Екатеринбург, Чкаловский район	МО «г.Екатеринбург»	Муниципальное автономное общеобразовательное учреждение средняя общеобразовательная школа № 102	МАОУ СОШ № 102	6664036608	1410	302	600	35,0%	42,6%
764	МО г. Екатеринбург,	МО «г.Екатеринбург»	Муниципальное автономное общеобразовательное	МАОУ СОШ № 105	6664033149	1203	315	600	39,5%	49,9%

№ п/п	Муниципальное образование	Учредитель	Полное наименование образовательной организации	Сокращенное наименование ОУ	ИНН	Численность обучающихся		Кол-во анкет по ОУ	Доля анкет	
						Общая	14 лет и старше		от генсокупности	от получателей услуг
	Чкаловский район		учреждение средняя общеобразовательная школа № 105							
765	МО г. Екатеринбург, Чкаловский район	МО «г.Екатеринбург»	Муниципальное автономное общеобразовательное учреждение средняя общеобразовательная школа № 106	МАОУ СОШ № 106	6664037947	1162	271	586	40,9%	50,4%
766	МО г. Екатеринбург, Чкаловский район	МО «г.Екатеринбург»	Муниципальное автономное общеобразовательное учреждение средняя общеобразовательная школа № 131	МАОУ СОШ № 131	6664036380	1108	195	600	46,0%	54,2%
767	МО г. Екатеринбург, Чкаловский район	МО «г.Екатеринбург»	Муниципальное автономное общеобразовательное учреждение средняя общеобразовательная школа № 132	МАОУ СОШ № 132	6664041164	890	214	483	43,8%	54,3%
768	МО г. Екатеринбург, Чкаловский район	МО «г.Екатеринбург»	Муниципальное автономное общеобразовательное учреждение лицей № 135	МАОУ лицей № 135	6664036020	1590	501	600	28,7%	37,7%

№ п/п	Муниципальное образование	Учредитель	Полное наименование образовательной организации	Сокращенное наименование ОУ	ИНН	Численность обучающихся		Кол-во анкет по ОУ	Доля анкет	
						Общая	14 лет и старше		от генсовокупности	от получателей услуг
769	МО г. Екатеринбург, Чкаловский район	МО «г.Екатеринбург»	Муниципальное автономное общеобразовательное учреждение - средняя общеобразовательная школа № 137	МАОУ - СОШ № 137	6664043098	597	143	331	44,7%	55,4%
770	МО г. Екатеринбург, Чкаловский район	МО «г.Екатеринбург»	Муниципальное автономное общеобразовательное учреждение средняя общеобразовательная школа № 142	МАОУ СОШ № 142	6664036365	1190	199	580	41,8%	48,7%
771	МО г. Екатеринбург, Чкаловский район	МО «г.Екатеринбург»	Муниципальное автономное общеобразовательное учреждение - средняя общеобразовательная школа № 156	МАОУ - СОШ № 156	6664041894	1056	248	532	40,8%	50,4%
772	МО г. Екатеринбург, Чкаловский район	МО «г.Екатеринбург»	Муниципальное автономное общеобразовательное учреждение гимназия № 177	МАОУ гимназия № 177	6664034791	1080	384	600	41,0%	55,6%
773	МО г. Екатеринбург,	МО «г.Екатеринбург»	Муниципальное автономное общеобразовательное	МАОУ лицей № 180 «Полифорум»	6664034142	1873	563	600	24,6%	32,0%



№ п/п	Муниципальное образование	Учредитель	Полное наименование образовательной организации	Сокращенное наименование ОУ	ИНН	Численность обучающихся		Кол-во анкет по ОУ	Доля анкет	
						Общая	14 лет и старше		от генсокупности	от получателей услуг
	Чкаловский район		учреждение лицей № 180 «Полифорум»							
774	МО г. Екатеринбург, Чкаловский район	МО «г.Екатеринбург»	Муниципальное автономное общеобразовательное учреждение средняя общеобразовательная школа № 197	МАОУ СОШ № 197	6664036189	1156	280	600	41,8%	51,9%
775	МО г. Екатеринбург, Чкаловский район	МО «г.Екатеринбург»	Муниципальное автономное общеобразовательное учреждение средняя общеобразовательная школа № 200	МАОУ СОШ № 200	6674308709	1100	263	600	44,0%	54,5%
776	МО г. Екатеринбург, Чкаловский район	МО «г.Екатеринбург»	Муниципальное бюджетное общеобразовательное учреждение средняя общеобразовательная школа № 215 «Созвездие»	МБОУ СОШ № 215 «Созвездие»	6679130071	1265	145	600	42,6%	47,4%
777	МО г. Екатеринбург, Кировский район	МО «г.Екатеринбург»	Муниципальное бюджетное общеобразовательное учреждение-средняя общеобразовательная школа № 24	МБОУ-СОШ № 24	6660017442	319	85	208	51,5%	65,2%

№ п/п	Муниципальное образование	Учредитель	Полное наименование образовательной организации	Сокращенное наименование ОУ	ИНН	Численность обучающихся		Кол-во анкет по ОУ	Доля анкет	
						Общая	14 лет и старше		от генсовокупности	от получателей услуг
778	МО г. Екатеринбург, Кировский район	МО «г.Екатеринбург»	Муниципальное автономное общеобразовательное учреждение гимназия № 35	МАОУ гимназия № 35	6660012941	1500	521	600	29,7%	40,0%
779	МО г. Екатеринбург, Кировский район	МО «г.Екатеринбург»	Муниципальное бюджетное общеобразовательное учреждение - средняя общеобразовательная школа № 36 имени М.П. Одинцова	МБОУ - СОШ № 36 имени М.П. Одинцова	6660013769	580	161	383	51,7%	66,0%
780	МО г. Екатеринбург, Кировский район	МО «г.Екатеринбург»	Муниципальное автономное общеобразовательное учреждение гимназия № 37	МАОУ гимназия № 37	6660013649	983	335	600	45,5%	61,0%
781	МО г. Екатеринбург, Кировский район	МО «г.Екатеринбург»	Муниципальное автономное общеобразовательное учреждение средняя общеобразовательная школа № 43 с углубленным изучением отдельных предметов	МАОУ СОШ № 43 с углубленным изучением отдельных предметов	6660015011	974	312	560	43,5%	57,5%

№ п/п	Муниципальное образование	Учредитель	Полное наименование образовательной организации	Сокращенное наименование ОУ	ИНН	Численность обучающихся		Кол-во анкет по ОУ	Доля анкет	
						Общая	14 лет и старше		от генсовокупности	от получателей услуг
782	МО г. Екатеринбург, Кировский район	МО «г.Екатеринбург»	Муниципальное автономное общеобразовательное учреждение - Гимназия № 45	МАОУ - Гимназия № 45	6660004387	1163	281	600	41,6%	51,6%
783	МО г. Екатеринбург, Кировский район	МО «г.Екатеринбург»	Муниципальное автономное общеобразовательное учреждение - Гимназия № 47	МАОУ - Гимназия № 47	6660000255	1346	314	600	36,1%	44,6%
784	МО г. Екатеринбург, Кировский район	МО «г.Екатеринбург»	Муниципальное бюджетное общеобразовательное учреждение - средняя общеобразовательная школа № 82	МБОУ - СОШ № 82	6660012116	488	116	244	40,4%	50,0%
785	МО г. Екатеринбург, Кировский район	МО «г.Екатеринбург»	Муниципальное автономное общеобразовательное учреждение - Лицей № 88	МАОУ - Лицей № 88	6660015519	1204	424	600	36,9%	49,8%
786	МО г. Екатеринбург, Кировский район	МО «г.Екатеринбург»	Муниципальное автономное общеобразовательное учреждение гимназия № 108 им. В.Н. Татищева	МАОУ гимназия № 108 им. В.Н. Татищева	6660012797	1173	306	600	40,6%	51,2%

№ п/п	Муниципальное образование	Учредитель	Полное наименование образовательной организации	Сокращенное наименование ОУ	ИНН	Численность обучающихся		Кол-во анкет по ОУ	Доля анкет	
						Общая	14 лет и старше		от генсовокупности	от получателей услуг
787	МО г. Екатеринбург, Кировский район	МО «г.Екатеринбург»	Муниципальное автономное общеобразовательное учреждение средняя общеобразовательная школа № 125	МАОУ СОШ № 125	6660015004	1025	214	546	44,1%	53,3%
788	МО г. Екатеринбург, Кировский район	МО «г.Екатеринбург»	Муниципальное автономное общеобразовательное учреждение Лицей № 130	МАОУ Лицей № 130	6660011024	1375	623	600	30,0%	43,6%
789	МО г. Екатеринбург, Кировский район	МО «г.Екатеринбург»	Муниципальное автономное общеобразовательное учреждение средняя общеобразовательная школа № 134	МАОУ СОШ № 134	6660015981	1053	323	600	43,6%	57,0%
790	МО г. Екатеринбург, Кировский район	МО «г.Екатеринбург»	Муниципальное автономное общеобразовательное учреждение средняя общеобразовательная школа № 145 с углубленным изучением отдельных предметов	МАОУ СОШ № 145 с углубленным изучением отдельных предметов	6660015036	976	186	498	42,9%	51,0%

№ п/п	Муниципальное образование	Учредитель	Полное наименование образовательной организации	Сокращенное наименование ОУ	ИНН	Численность обучающихся		Кол-во анкет по ОУ	Доля анкет	
						Общая	14 лет и старше		от генсовокупности	от получателей услуг
791	МО г. Екатеринбург, Кировский район	МО «г.Екатеринбург»	Муниципальное автономное общеобразовательное учреждение средняя общеобразовательная школа № 146	МАОУ СОШ № 146	6660011257	1005	237	600	48,3%	59,7%
792	МО г. Екатеринбург, Кировский район	МО «г.Екатеринбург»	Муниципальное бюджетное общеобразовательное учреждение средняя общеобразовательная школа № 150	МБОУ СОШ № 150	6660012476	457	92	248	45,2%	54,3%
793	МО г. Екатеринбург, Кировский район	МО «г.Екатеринбург»	Муниципальное автономное общеобразовательное учреждение - средняя общеобразовательная школа № 151 с углубленным изучением отдельных предметов	МАОУ - СОШ № 151 с углубленным изучением отдельных предметов	6660015420	1167	220	600	43,3%	51,4%
794	МО г. Екатеринбург, Кировский район	МО «г.Екатеринбург»	Муниципальное автономное общеобразовательное учреждение средняя общеобразовательная школа № 157	МАОУ СОШ № 157	6660016061	780	170	408	42,9%	52,3%

№ п/п	Муниципальное образование	Учредитель	Полное наименование образовательной организации	Сокращенное наименование ОУ	ИНН	Численность обучающихся		Кол-во анкет по ОУ	Доля анкет	
						Общая	14 лет и старше		от генсовокупности	от получателей услуг
795	МО г. Екатеринбург, Кировский район	МО «г.Екатеринбург»	Муниципальное автономное общеобразовательное учреждение средняя общеобразовательная школа с углублённым изучением отдельных предметов № 164	МАОУ СОШ с углублённым изучением отдельных предметов № 164	6660016142	1207	398	600	37,4%	49,7%
796	МО г. Екатеринбург, Кировский район	МО «г.Екатеринбург»	Муниципальное автономное общеобразовательное учреждение - средняя общеобразовательная школа № 165	МАОУ - СОШ № 165	6660012050	1501	387	600	31,8%	40,0%
797	МО г. Екатеринбург, Кировский район	МО «г.Екатеринбург»	Муниципальное автономное общеобразовательное учреждение гимназия № 176	МАОУ гимназия № 176	6660011426	1128	108	600	48,5%	53,2%
798	МО г. Екатеринбург, Кировский район	МО «г.Екатеринбург»	Муниципальное бюджетное вечернее (сменное) общеобразовательное учреждение - Центр образования «Творчество»	МБВСОУ ЦО «Творчество»	6660013920	206	206	209	50,7%	101,5%

№ п/п	Муниципальное образование	Учредитель	Полное наименование образовательной организации	Сокращенное наименование ОУ	ИНН	Численность обучающихся		Кол-во анкет по ОУ	Доля анкет	
						Общая	14 лет и старше		от генсовокупности	от получателей услуг
799	ГО Сухой Лог	Управление образования Администрации ГО Сухой Лог	Муниципальное автономное общеобразовательное учреждение «Гимназия № 1»	МАОУ Гимназия № 1	6633006762	794	215	469	46,5%	59,1%
800	ГО Сухой Лог	Управление образования Администрации ГО Сухой Лог	Муниципальное автономное общеобразовательное учреждение «Средняя общеобразовательная школа № 2»	МАОУ СОШ № 2	6633006770	695	135	333	40,1%	47,9%
801	ГО Сухой Лог	Управление образования Администрации ГО Сухой Лог	Муниципальное бюджетное общеобразовательное учреждение «Средняя общеобразовательная школа № 3»	МБОУ СОШ № 3	6633011970	162	35	83	42,1%	51,2%
802	ГО Сухой Лог	Управление образования Администрации ГО Сухой Лог	Муниципальное автономное общеобразовательное учреждение «Средняя общеобразовательная школа № 4»	МАОУ СОШ № 4	6633006723	578	152	328	44,9%	56,7%
803	ГО Сухой Лог	Управление образования Администрации	Муниципальное автономное общеобразовательное учреждение «Средняя	МАОУ СОШ № 5	6633006787	400	76	274	57,6%	68,5%

№ п/п	Муниципальное образование	Учредитель	Полное наименование образовательной организации	Сокращенное наименование ОУ	ИНН	Численность обучающихся		Кол-во анкет по ОУ	Доля анкет	
						Общая	14 лет и старше		от генсовокупности	от получателей услуг
		ции ГО Сухой Лог	общеобразовательная школа № 5»							
804	ГО Сухой Лог	Управление образования Администрации ГО Сухой Лог	Муниципальное бюджетное общеобразовательное учреждение «Средняя общеобразовательная школа № 6»	МБОУ СОШ № 6	6633006794	118	18	78	57,4%	66,1%
805	ГО Сухой Лог	Управление образования Администрации ГО Сухой Лог	Муниципальное автономное общеобразовательное учреждение «Средняя общеобразовательная школа № 7»	МАОУ СОШ № 7	6633006804	989	356	545	40,5%	55,1%
806	ГО Сухой Лог	Управление образования Администрации ГО Сухой Лог	Муниципальное бюджетное общеобразовательное учреждение «Знаменская средняя общеобразовательная школа № 8»	МБОУ ЗСОШ № 8	6633006730	291	77	186	50,5%	63,9%
807	ГО Сухой Лог	Управление образования Администрации ГО Сухой Лог	Муниципальное автономное общеобразовательное учреждение «Средняя	МАОУ СОШ № 10	6633006699	328	88	176	42,3%	53,7%



№ п/п	Муниципальное образование	Учредитель	Полное наименование образовательной организации	Сокращенное наименование ОУ	ИНН	Численность обучающихся		Кол-во анкет по ОУ	Доля анкет	
						Общая	14 лет и старше		от генсовокупности	от получателей услуг
			общеобразовательная школа № 10»							
808	ГО Сухой Лог	Управление образования Администрации ГО Сухой Лог	Муниципальное автономное общеобразовательное учреждение «Средняя общеобразовательная школа № 17»	МАОУ СОШ № 17	6633006748	1268	403	600	35,9%	47,3%
809	ГО Сухой Лог	Управление образования Администрации ГО Сухой Лог	Муниципальное бюджетное общеобразовательное учреждение «Основная общеобразовательная школа № 9»	МБОУ ООШ № 9	6633011988	89	15	58	55,8%	65,2%
810	ГО Сухой Лог	Управление образования Администрации ГО Сухой Лог	Муниципальное бюджетное общеобразовательное учреждение «Основная общеобразовательная школа № 11»	МБОУ ООШ № 11	6633011956	115	27	99	69,7%	86,1%
811	ГО Сухой Лог	Управление образования Администрации ГО Сухой Лог	Муниципальное бюджетное общеобразовательное учреждение «Вечерняя сменная	МБОУ «Вечерняя сменная общеобразовательная школа»	6633006674	60	0	63	105,0 %	105,0 %

№ п/п	Муниципальное образование	Учредитель	Полное наименование образовательной организации	Сокращенное наименование ОУ	ИНН	Численность обучающихся		Кол-во анкет по ОУ	Доля анкет	
						Общая	14 лет и старше		от генсовокупности	от получателей услуг
			общеобразовательная школа»							
812	Волчанский ГО	МОУО - Отдел Образования Волчанского ГО	Муниципальное автономное общеобразовательное учреждение средняя общеобразовательная школа № 23	МАОУ СОШ № 23	6614004618	686	211	393	43,8%	57,3%
813	Волчанский ГО	Администрация Волчанского ГО	Муниципальное автономное общеобразовательное учреждение средняя общеобразовательная школа № 26	МАОУ СОШ № 26	6614004551	406	114	213	41,0%	52,5%
814	Качканарский ГО	Управление Образованием Качканарского ГО	Муниципальное общеобразовательное учреждение Валериановская средняя общеобразовательная школа имени Героя Советского Союза А. В. Рогозина	МОУ Валериановская школа имени Героя Советского Союза А. В. Рогозина	6615005910	210	53	139	52,9%	66,2%
815	Качканарский ГО	Управление Образованием	Муниципальное общеобразовательное	МОУ «СОШ № 7»	6615006689	977	276	586	46,8%	60,0%

№ п/п	Муниципальное образование	Учредитель	Полное наименование образовательной организации	Сокращенное наименование ОУ	ИНН	Численность обучающихся		Кол-во анкет по ОУ	Доля анкет	
						Общая	14 лет и старше		от генсовокупности	от получателей услуг
		м Качканарского ГО	учреждение «Средняя общеобразовательная школа № 7»							
816	Качканарский ГО	Управление Образованием м Качканарского ГО	Муниципальное общеобразовательное учреждение «Лицей № 6»	МОУ «Лицей № 6»	6615001560	958	350	523	40,0%	54,6%
817	Качканарский ГО	Управление Образованием м Качканарского ГО	Муниципальное общеобразовательное учреждение «Основная общеобразовательная школа № 5»	МОУ «ООШ № 5»	6615006720	281	75	143	40,2%	50,9%
818	Качканарский ГО	Управление Образованием м Качканарского ГО	Муниципальное общеобразовательное учреждение «Средняя общеобразовательная школа ИМ. К.Н. Новикова»	МОУ «СОШ ИМ. К.Н. Новикова»	6615006713	636	180	377	46,2%	59,3%
819	Качканарский ГО	Управление Образованием м Качканарского ГО	Муниципальное общеобразовательное учреждение «Средняя общеобразовательная школа № 3»	МОУ «СОШ № 3»	6615006696	461	61	217	41,6%	47,1%
820	Качканарский ГО	Управление Образованием м	Муниципальное общеобразовательное учреждение «Средняя	МОУ «СОШ № 2»	6615006706	766	176	415	44,1%	54,2%

№ п/п	Муниципальное образование	Учредитель	Полное наименование образовательной организации	Сокращенное наименование ОУ	ИНН	Численность обучающихся		Кол-во анкет по ОУ	Доля анкет	
						Общая	14 лет и старше		от генсовокупности	от получателей услуг
		Качканарского ГО	общеобразовательная школа № 2»							
821	Таборинский МР	МОУО Таборинского МР	Муниципальное казенное общеобразовательное учреждение «Таборинская Средняя общеобразовательная школа»	МКОУ «Таборинская СОШ»	6653001770	243	63	128	41,8%	52,7%
822	Таборинский МР	МОУО Таборинского МР	Муниципальное казенное общеобразовательное учреждение «Кузнецовская основная общеобразовательная школа»	МКОУ «Кузнецовская ООШ»	6653001931	44	4	21	43,8%	47,7%
823	Таборинский МР	МОУО Таборинского МР	Муниципальное казенное общеобразовательное учреждение «Оверинская основная общеобразовательная школа»	МКОУ «Оверинская ООШ»	6653001949	32	8	18	45,0%	56,3%
824	Таборинский МР	МОУО Таборинского МР	Муниципальное казенное общеобразовательное	МКОУ «Пальминская ООШ»	6653002011	22	8	13	43,3%	59,1%

№ п/п	Муниципальное образование	Учредитель	Полное наименование образовательной организации	Сокращенное наименование ОУ	ИНН	Численность обучающихся		Кол-во анкет по ОУ	Доля анкет	
						Общая	14 лет и старше		от генсокупности	от получателей услуг
			учреждение «Пальминская основная общеобразовательная школа»							
825	Таборинский МР	МОУО Таборинского МР	Муниципальное казенное общеобразовательное учреждение «Унже-Павинская основная общеобразовательная школа»	МКОУ «Унже-Павинская ООШ»	6653001956	10	0	5	50,0%	50,0%
826	Таборинский МР	МОУО Таборинского МР	Муниципальное казенное общеобразовательное учреждение «Озерская основная общеобразовательная школа»	МКОУ «Озерская ООШ»	6653002050	13	3	17	106,3%	130,8%
827	Таборинский МР	МОУО Таборинского МР	Муниципальное казенное общеобразовательное учреждение «Торомская основная общеобразовательная школа»	МКОУ «Торомская ООШ»	6653002029	3	0	4	133,3%	133,3%

№ п/п	Муниципальное образование	Учредитель	Полное наименование образовательной организации	Сокращенное наименование ОУ	ИНН	Численность обучающихся		Кол-во анкет по ОУ	Доля анкет	
						Общая	14 лет и старше		от генсовокупности	от получателей услуг
828	Асбестовский ГО	Управление образованием Асбестовского ГО	Муниципальное бюджетное общеобразовательное учреждение «Средняя общеобразовательная школа № 1 им. М. Горького» Асбестовского городского округа	МБОУ «СОШ № 1 им. М. Горького»	6603010190	585	207	332	41,9%	56,8%
829	Асбестовский ГО	Управление образованием Асбестовского ГО	Муниципальное бюджетное общеобразовательное учреждение «Средняя общеобразовательная школа № 2»	МБОУ «СОШ № 2»	6603010955	472	109	343	59,0%	72,7%
830	Асбестовский ГО	Управление образованием Асбестовского ГО	Муниципальное автономное общеобразовательное учреждение средняя общеобразовательная школа № 4 с углубленным изучением отдельных предметов Асбестовского городского округа	МАОУ СОШ № 4 с углубленным изучением отдельных предметов	6603010289	633	204	395	47,2%	62,4%

№ п/п	Муниципальное образование	Учредитель	Полное наименование образовательной организации	Сокращенное наименование ОУ	ИНН	Численность обучающихся		Кол-во анкет по ОУ	Доля анкет	
						Общая	14 лет и старше		от генсокупности	от получателей услуг
831	Асбестовский ГО	Управление образованием Асбестовского ГО	Муниципальное автономное общеобразовательное учреждение средняя общеобразовательная школа № 8 Асбестовского городского округа	МАОУ СОШ № 8	6603000227	709	276	401	40,7%	56,6%
832	Асбестовский ГО	Управление образованием Асбестовского ГО	Муниципальное автономное общеобразовательное учреждение «Лицей № 9» Асбестовского городского округа	Лицей № 9	6603010200	828	144	425	43,7%	51,3%
833	Асбестовский ГО	Управление образованием Асбестовского ГО	Муниципальное автономное общеобразовательное учреждение средняя общеобразовательная школа № 11 Асбестовского городского округа	МАОУ СОШ № 11	6603009903	533	143	322	47,6%	60,4%
834	Асбестовский ГО	Управление образованием Асбестовского ГО	Муниципальное бюджетное общеобразовательное учреждение «Основная общеобразовательная	МБОУ «ООШ № 12»	6603010137	30	0	227	756,7 %	756,7 %

№ п/п	Муниципальное образование	Учредитель	Полное наименование образовательной организации	Сокращенное наименование ОУ	ИНН	Численность обучающихся		Кол-во анкет по ОУ	Доля анкет	
						Общая	14 лет и старше		от генсовокупности	от получателей услуг
			школа № 12» Асбестовского городского округа							
835	Асбестовский ГО	Управление образованием Асбестовского ГО	Муниципальное бюджетное общеобразовательное учреждение «Основная общеобразовательная школа № 13» Асбестовского городского округа	МБОУ «ООШ № 13»	6603010867	170	44	88	41,1%	51,8%
836	Асбестовский ГО	Управление образованием Асбестовского ГО	Муниципальное бюджетное общеобразовательное учреждение «Средняя общеобразовательная школа № 16»	МБОУ «СОШ № 16»	6603009678	302	121	213	50,4%	70,5%
837	Асбестовский ГО	Управление образованием Асбестовского ГО	Муниципальное бюджетное общеобразовательное учреждение «Средняя общеобразовательная школа № 18» Асбестовского городского округа	МБОУ «СОШ № 18»	6603010835	180	45	201	89,3%	111,7%



№ п/п	Муниципальное образование	Учредитель	Полное наименование образовательной организации	Сокращенное наименование ОУ	ИНН	Численность обучающихся		Кол-во анкет по ОУ	Доля анкет	
						Общая	14 лет и старше		от генсокупности	от получателей услуг
838	Асбестовский ГО	Управление образованием Асбестовского ГО	Муниципальное автономное общеобразовательное учреждение средняя общеобразовательная школа № 21 Асбестовского городского округа	МАОУ СОШ № 21	6603009727	633	150	315	40,2%	49,8%
839	Асбестовский ГО	Управление образованием Асбестовского ГО	Муниципальное бюджетное общеобразовательное учреждение «Средняя общеобразовательная школа № 22 им. Н.И. Кузнецова» Асбестовского городского округа	МБОУ «СОШ № 22 им. Н.И. Кузнецова» АГО	6603010120	558	113	270	40,2%	48,4%
840	Асбестовский ГО	Управление образованием Асбестовского ГО	Муниципальное автономное общеобразовательное учреждение «Средняя общеобразовательная школа № 24 с углубленным изучением отдельных предметов»	МАОУ «СОШ № 24 с углубленным изучением отдельных предметов»	6603009660	786	171	416	43,5%	52,9%

№ п/п	Муниципальное образование	Учредитель	Полное наименование образовательной организации	Сокращенное наименование ОУ	ИНН	Численность обучающихся		Кол-во анкет по ОУ	Доля анкет	
						Общая	14 лет и старше		от генсовокупности	от получателей услуг
			Асбестовского городского округа							
841	Асбестовский ГО	Управление образованием Асбестовского ГО	Муниципальное автономное общеобразовательное учреждение средняя общеобразовательная школа № 30 Асбестовского городского округа	МАОУ СОШ № 30	6603010828	727	80	375	46,5%	51,6%
842	Каменск-Уральский ГО	ОМС «Управление образования г.Каменска-Уральского»	Муниципальное автономное общеобразовательное учреждение «Средняя общеобразовательная школа № 1 с углублённым изучением отдельных предметов»	МАОУ «СОШ № 1 с углублённым изучением отдельных предметов»	6666007786	640	185	395	47,9%	61,7%
843	Каменск-Уральский ГО	ОМС «Управление образования	Муниципальное автономное общеобразовательное учреждение «Средняя	МАОУ «СОШ № 2»	6665007582	550	80	589	93,5%	107,1%

№ п/п	Муниципальное образование	Учредитель	Полное наименование образовательной организации	Сокращенное наименование ОУ	ИНН	Численность обучающихся		Кол-во анкет по ОУ	Доля анкет	
						Общая	14 лет и старше		от генсовокупности	от получателей услуг
		г.Каменска-Уральского»	общеобразовательная школа № 2»							
844	Каменск-Уральский ГО	ОМС «Управление образования г.Каменска-Уральского»	Муниципальное автономное общеобразовательное учреждение «Средняя общеобразовательная школа № 3 имени Героя Советского Союза летчика-космонавта П.И. Беляева»	МАОУ «СОШ № 3 имени Героя Советского Союза летчика-космонавта П.И. Беляева»	6666008236	488	115	286	47,4%	58,6%
845	Каменск-Уральский ГО	ОМС «Управление образования г.Каменска-Уральского»	Муниципальное автономное общеобразовательное учреждение «Каменск-Уральская гимназия»	МАОУ «Каменск-Уральская гимназия»	6666008652	961	273	546	44,2%	56,8%
846	Каменск-Уральский ГО	ОМС «Управление образования г.Каменска-Уральского»	Муниципальное автономное общеобразовательное учреждение «Средняя общеобразовательная школа № 5»	МАОУ «СОШ № 5»	6665007310	539	137	354	52,4%	65,7%
847	Каменск-Уральский ГО	ОМС «Управление	Муниципальное автономное общеобразовательное	МАОУ «СОШ № 7»	6665006733	445	159	279	46,2%	62,7%

№ п/п	Муниципальное образование	Учредитель	Полное наименование образовательной организации	Сокращенное наименование ОУ	ИНН	Численность обучающихся		Кол-во анкет по ОУ	Доля анкет	
						Общая	14 лет и старше		от генсовокупности	от получателей услуг
		образования г.Каменска-Уральского»	учреждение «Средняя общеобразовательная школа № 7»							
848	Каменск-Уральский ГО	ОМС «Управление образования г.Каменска-Уральского»	Муниципальное автономное общеобразовательное учреждение «Лицей № 9»	МАОУ «Лицей № 9»	6612013871	516	150	356	53,5%	69,0%
849	Каменск-Уральский ГО	ОМС «Управление образования г.Каменска-Уральского»	Муниципальное автономное общеобразовательное учреждение «Лицей № 10»	МАОУ «Лицей № 10»	6666008243	769	212	450	45,9%	58,5%
850	Каменск-Уральский ГО	ОМС «Управление образования г.Каменска-Уральского»	Муниципальное бюджетное общеобразовательное учреждение «Средняя общеобразовательная школа № 11»	МБОУ «СОШ № 11»	6666009014	120	34	84	54,5%	70,0%
851	Каменск-Уральский ГО	ОМС «Управление образования г.Каменска-Уральского»	Муниципальное бюджетное общеобразовательное учреждение «Основная общеобразовательная школа № 14»	МБОУ «ООШ № 14»	6665008096	234	41	128	46,5%	54,7%

№ п/п	Муниципальное образование	Учредитель	Полное наименование образовательной организации	Сокращенное наименование ОУ	ИНН	Численность обучающихся		Кол-во анкет по ОУ	Доля анкет	
						Общая	14 лет и старше		от генсовокупности	от получателей услуг
852	Каменск-Уральский ГО	ОМС «Управление образования г.Каменска-Уральского»	Муниципальное автономное общеобразовательное учреждение «Средняя общеобразовательная школа № 15»	МАОУ «СОШ № 15»	6666008300	741	237	542	55,4%	73,1%
853	Каменск-Уральский ГО	ОМС «Управление образования г.Каменска-Уральского»	Муниципальное автономное общеобразовательное учреждение «Средняя общеобразовательная школа № 16 с углублённым изучением отдельных предметов имени Владимира Петровича Шевалева»	Средняя школа №16	6665007367	715	143	600	69,9%	83,9%
854	Каменск-Уральский ГО	ОМС «Управление образования г.Каменска-Уральского»	Муниципальное автономное общеобразовательное учреждение «Средняя общеобразовательная школа № 17 с углублённым изучением отдельных предметов»	МАОУ «СОШ № 17 с углублённым изучением отдельных предметов»	6665005779	669	139	327	40,5%	48,9%

№ п/п	Муниципальное образование	Учредитель	Полное наименование образовательной организации	Сокращенное наименование ОУ	ИНН	Численность обучающихся		Кол-во анкет по ОУ	Доля анкет	
						Общая	14 лет и старше		от генсовокупности	от получателей услуг
855	Каменск-Уральский ГО	ОМС «Управление образования г.Каменска-Уральского»	Муниципальное автономное общеобразовательное учреждение «Средняя общеобразовательная школа № 19»	МАОУ «СОШ № 19»	6666007867	933	262	506	42,3%	54,2%
856	Каменск-Уральский ГО	ОМС «Управление образования г.Каменска-Уральского»	Муниципальное автономное общеобразовательное учреждение «Средняя общеобразовательная школа № 20»	МАОУ «СОШ № 20»	6665006821	535	209	311	41,8%	58,1%
857	Каменск-Уральский ГО	ОМС «Управление образования г.Каменска-Уральского»	Муниципальное автономное общеобразовательное учреждение «Средняя общеобразовательная школа № 21»	МАОУ «СОШ № 21»	6666008606	811	181	427	43,0%	52,7%
858	Каменск-Уральский ГО	ОМС «Управление образования г.Каменска-Уральского»	Муниципальное автономное общеобразовательное учреждение «Средняя общеобразовательная школа № 22 с углублённым изучением отдельных предметов»	МАОУ «СОШ № 22 с углублённым изучением отдельных предметов»	6666007793	917	268	479	40,4%	52,2%

№ п/п	Муниципальное образование	Учредитель	Полное наименование образовательной организации	Сокращенное наименование ОУ	ИНН	Численность обучающихся		Кол-во анкет по ОУ	Доля анкет	
						Общая	14 лет и старше		от генсовокупности	от получателей услуг
859	Каменск-Уральский ГО	ОМС «Управление образования г.Каменска-Уральского»	Муниципальное автономное общеобразовательное учреждение «Средняя общеобразовательная школа № 25 с углублённым изучением отдельных предметов»	МАОУ «СОШ № 25 с углублённым изучением отдельных предметов»	6665007695	1160	229	577	41,5%	49,7%
860	Каменск-Уральский ГО	ОМС «Управление образования г.Каменска-Уральского»	Муниципальное бюджетное общеобразовательное учреждение «Основная общеобразовательная школа № 27 с интернатом»	МБОУ «ООШ № 27 с интернатом»	6665007350	316	107	234	55,3%	74,1%
861	Каменск-Уральский ГО	ОМС «Управление образования г.Каменска-Уральского»	Муниципальное автономное общеобразовательное учреждение «Средняя общеобразовательная школа № 30»	МАОУ «СОШ № 30»	6666008204	479	74	256	46,3%	53,4%
862	Каменск-Уральский ГО	ОМС «Управление образования	Муниципальное автономное общеобразовательное учреждение «Средняя	МАОУ «СОШ № 31»	6666008444	484	91	274	47,7%	56,6%

№ п/п	Муниципальное образование	Учредитель	Полное наименование образовательной организации	Сокращенное наименование ОУ	ИНН	Численность обучающихся		Кол-во анкет по ОУ	Доля анкет	
						Общая	14 лет и старше		от генсовокупности	от получателей услуг
		г.Каменска-Уральского»	общеобразовательная школа № 31»							
863	Каменск-Уральский ГО	ОМС «Управление образования г.Каменска-Уральского»	Муниципальное автономное общеобразовательное учреждение «Средняя общеобразовательная школа № 32»	МАОУ «СОШ № 32»	6666007874	256	67	144	44,6%	56,3%
864	Каменск-Уральский ГО	ОМС «Управление образования г.Каменска-Уральского»	Муниципальное автономное общеобразовательное учреждение «Средняя общеобразовательная школа № 34»	МАОУ «СОШ № 34»	6665007543	1219	317	600	39,1%	49,2%
865	Каменск-Уральский ГО	ОМС «Управление образования г.Каменска-Уральского»	Муниципальное автономное общеобразовательное учреждение «Средняя общеобразовательная школа № 35»	МАОУ «СОШ № 35»	6665007462	971	208	600	50,9%	61,8%
866	Каменск-Уральский ГО	ОМС «Управление образования г.Каменска-Уральского»	Муниципальное автономное общеобразовательное учреждение «Средняя общеобразовательная школа № 37 с углублённым изучением отдельных предметов»	МАОУ «СОШ № 37 с углублённым изучением отдельных предметов»	6665007568	448	92	315	58,3%	70,3%



№ п/п	Муниципальное образование	Учредитель	Полное наименование образовательной организации	Сокращенное наименование ОУ	ИНН	Численность обучающихся		Кол-во анкет по ОУ	Доля анкет	
						Общая	14 лет и старше		от генсовокупности	от получателей услуг
			углублённым изучением отдельных предметов»							
867	Каменск-Уральский ГО	ОМС «Управление образования г.Каменска-Уральского»	Муниципальное автономное общеобразовательное учреждение «Средняя общеобразовательная школа № 38»	МАОУ «СОШ № 38»	6666008388	465	164	285	45,3%	61,3%
868	Каменск-Уральский ГО	ОМС «Управление образования г.Каменска-Уральского»	Муниципальное бюджетное общеобразовательное учреждение «Основная общеобразовательная школа № 39»	МБОУ «ООШ № 39»	6665008138	64	17	39	48,1%	60,9%
869	Каменск-Уральский ГО	ОМС «Управление образования г.Каменска-Уральского»	Муниципальное автономное общеобразовательное учреждение «Средняя общеобразовательная школа № 40»	МАОУ «СОШ № 40»	6612011264	864	254	547	48,9%	63,3%
870	Каменск-Уральский ГО	ОМС «Управление образования	Муниципальное автономное общеобразовательное учреждение «Средняя	МАОУ «СОШ № 51»	6666008613	267	70	288	85,5%	107,9 %

№ п/п	Муниципальное образование	Учредитель	Полное наименование образовательной организации	Сокращенное наименование ОУ	ИНН	Численность обучающихся		Кол-во анкет по ОУ	Доля анкет	
						Общая	14 лет и старше		от генсокупности	от получателей услуг
		г.Каменска-Уральского»	общеобразовательная школа № 51»							
871	Каменск-Уральский ГО	ОМС «Управление образования г.Каменска-Уральского»	Муниципальное автономное общеобразовательное учреждение «Средняя общеобразовательная школа № 60 имени Героя Советского Союза Г.П. Кунавина»	Средняя школа №60	6666006951	706	171	382	43,6%	54,1%
872	Каменск-Уральский ГО	ОМС «Управление образования г.Каменска-Уральского»	Муниципальное автономное общеобразовательное учреждение «Центр образования «Аксиома»	МАОУ «Центр образования «Аксиома»	6612054998	866	189	507	48,1%	58,5%
873	ГО Верх-Нейвинский	ГО Верх-Нейвинский	Муниципальное автономное общеобразовательное учреждение «Средняя общеобразовательная школа им.А.Н.Арапова»	МАОУ «СОШ им.А.Н.Арапова»	6621007779	404	85	225	46,0%	55,7%
874	МО Красноуфимский район	МОУО МО Красноуфимский район	Муниципальное казенное общеобразовательное	МКОУ «Большеурышская СОШ»	6645003580	78	14	55	59,8%	70,5%

№ п/п	Муниципальное образование	Учредитель	Полное наименование образовательной организации	Сокращенное наименование ОУ	ИНН	Численность обучающихся		Кол-во анкет по ОУ	Доля анкет	
						Общая	14 лет и старше		от генсовокупности	от получателей услуг
	мский округ		учреждение «Большетурьшская средняя общеобразовательная школа»							
875	МО Краснофимский округ	МОУО МО Краснофимский район	Муниципальное автономное общеобразовательное учреждение «Бугальшская средняя общеобразовательная школа»	МАОУ «Бугальшская СОШ»	6619007010	146	28	118	67,8%	80,8%
876	МО Краснофимский округ	МОУО МО Краснофимский район	Муниципальное казённое общеобразовательное учреждение «Ключиковская средняя общеобразовательная школа»	МКОУ «Ключиковская СОШ»	6619007595	68	31	47	47,5%	69,1%
877	МО Краснофимский округ	МОУО МО Краснофимский район	Муниципальное автономное общеобразовательное учреждение «Криулинская средняя общеобразовательная школа»	МАОУ «Криулинская СОШ»	6645003572	385	87	184	39,0%	47,8%

№ п/п	Муниципальное образование	Учредитель	Полное наименование образовательной организации	Сокращенное наименование ОУ	ИНН	Численность обучающихся		Кол-во анкет по ОУ	Доля анкет	
						Общая	14 лет и старше		от генсовокупности	от получателей услуг
878	МО Красноуфимский округ	МОУО МО Красноуфимский район	Муниципальное казенное общеобразовательное учреждение «Крыловская средняя общеобразовательная школа»	МКОУ «Крыловская СОШ»	6619007034	105	28	56	42,1%	53,3%
879	МО Красноуфимский округ	МОУО МО Красноуфимский район	Муниципальное автономное общеобразовательное учреждение «Натальинская средняя общеобразовательная школа»	МАОУ «Натальинская СОШ»	6619006190	248	53	167	55,5%	67,3%
880	МО Красноуфимский округ	МОУО МО Красноуфимский район	Муниципальное автономное общеобразовательное учреждение «Нижнеиргинская средняя общеобразовательная школа»	МАОУ «Нижнеиргинская СОШ»	6619007073	78	32	50	45,5%	64,1%
881	МО Красноуфимский округ	МОУО МО Красноуфимский район	Муниципальное автономное общеобразовательное учреждение «Новосельская средняя	МАОУ «Новосельская СОШ»	6619007179	84	26	56	50,9%	66,7%

№ п/п	Муниципальное образование	Учредитель	Полное наименование образовательной организации	Сокращенное наименование ОУ	ИНН	Численность обучающихся		Кол-во анкет по ОУ	Доля анкет	
						Общая	14 лет и старше		от генсовокупности	от получателей услуг
			общеобразовательная школа»							
882	МО Красноуфимский округ	МОУО МО Красноуфимский район	Муниципальное автономное общеобразовательное учреждение «Приданниковская средняя общеобразовательная школа»	МАОУ «Приданниковская СОШ»	6619006993	315	78	325	82,7%	103,2%
883	МО Красноуфимский округ	МОУО МО Красноуфимский район	Муниципальное автономное общеобразовательное учреждение «Рахмангуловская средняя общеобразовательная школа»	МАОУ «Рахмангуловская СОШ»	6619007644	110	23	66	49,6%	60,0%
884	МО Красноуфимский округ	МОУО МО Красноуфимский район	Муниципальное автономное общеобразовательное учреждение «Саранинская средняя общеобразовательная школа»	МАОУ «Саранинская СОШ»	6619006961	213	78	121	41,6%	56,8%

№ п/п	Муниципальное образование	Учредитель	Полное наименование образовательной организации	Сокращенное наименование ОУ	ИНН	Численность обучающихся		Кол-во анкет по ОУ	Доля анкет	
						Общая	14 лет и старше		от генсокупности	от получателей услуг
885	МО Краснофимский округ	МОУО МО Краснофимский район	Муниципальное казенное общеобразовательное учреждение «Саргаинская средняя общеобразовательная школа»	МКОУ «Саргаинская СОШ»	6619007490	40	6	33	71,7%	82,5%
886	МО Краснофимский округ	МОУО МО Краснофимский район	Муниципальное казенное общеобразовательное учреждение «Сарсинская средняя общеобразовательная школа»	МКОУ «Сарсинская СОШ»	6619006182	153	33	122	65,6%	79,7%
887	МО Краснофимский округ	МОУО МО Краснофимский район	Муниципальное автономное общеобразовательное учреждение «Тавринская средняя общеобразовательная школа»	МАОУ «Тавринская СОШ»	6619006986	236	70	135	44,1%	57,2%
888	МО Краснофимский округ	МОУО МО Краснофимский район	Муниципальное казенное общеобразовательное учреждение «Чатлыковская средняя	МКОУ «Чатлыковская СОШ»	6619008077	107	19	61	48,4%	57,0%

№ п/п	Муниципальное образование	Учредитель	Полное наименование образовательной организации	Сокращенное наименование ОУ	ИНН	Численность обучающихся		Кол-во анкет по ОУ	Доля анкет	
						Общая	14 лет и старше		от генсовокупности	от получателей услуг
			общеобразовательная школа»							
889	МО Красноуфимский округ	МОУО МО Красноуфимский район	Муниципальное казенное общеобразовательное учреждение «Ювинская средняя общеобразовательная школа»	МКОУ «Ювинская СОШ»	6645004093	143	36	102	57,0%	71,3%
890	МО Красноуфимский округ	МОУО МО Красноуфимский район	Муниципальное казенное общеобразовательное учреждение «Сызгинская основная общеобразовательная школа»	МКОУ «Сызгинская ООШ»	6645004008	42	10	41	78,8%	97,6%
891	Ирбитское МО	Администрация Ирбитского МО	Муниципальное общеобразовательное учреждение «Бердюгинская средняя общеобразовательная школа»	МОУ «Бердюгинская СОШ»	6611005765	194	55	100	40,2%	51,5%
892	Ирбитское МО	Администрация Ирбитского МО	Муниципальное общеобразовательное учреждение «Горкинская средняя	МОУ «Горкинская СОШ»	6611005772	136	37	102	59,0%	75,0%

№ п/п	Муниципальное образование	Учредитель	Полное наименование образовательной организации	Сокращенное наименование ОУ	ИНН	Численность обучающихся		Кол-во анкет по ОУ	Доля анкет	
						Общая	14 лет и старше		от генсовокупности	от получателей услуг
			общеобразовательная школа»							
893	Ирбитское МО	Администрация Ирбитского МО	Муниципальное общеобразовательное учреждение «Дубская средняя общеобразовательная школа»	МОУ «Дубская СОШ»	6611005780	150	30	77	42,8%	51,3%
894	Ирбитское МО	Администрация Ирбитского МО	Муниципальное общеобразовательное учреждение «Зайковская средняя общеобразовательная школа № 1 имени Дважды Героя Советского Союза Г.А. Речкалова»	МОУ «Зайковская СОШ № 1»	6611005797	422	140	259	46,1%	61,4%
895	Ирбитское МО	Администрация Ирбитского МО	Муниципальное автономное общеобразовательное учреждение Зайковская средняя общеобразовательная школа № 2	МАОУ Зайковская СОШ № 2	6611005807	207	42	105	42,2%	50,7%
896	Ирбитское МО	Администрация	Муниципальное общеобразовательное учреждение	МОУ «Знаменская СОШ»	6611005902	204	49	119	47,0%	58,3%



№ п/п	Муниципальное образование	Учредитель	Полное наименование образовательной организации	Сокращенное наименование ОУ	ИНН	Численность обучающихся		Кол-во анкет по ОУ	Доля анкет	
						Общая	14 лет и старше		от генсовокупности	от получателей услуг
		Ирбитского МО	«Знаменская средняя общеобразовательная школа»							
897	Ирбитское МО	Администрация Ирбитского МО	Муниципальное общеобразовательное учреждение «Килачевская средняя общеобразовательная школа»	МОУ «Килачевская СОШ»	6611005910	316	76	177	45,2%	56,0%
898	Ирбитское МО	Администрация Ирбитского МО	Муниципальное общеобразовательное учреждение «Киргинская средняя общеобразовательная школа»	МОУ «Киргинская СОШ»	6611005927	101	24	66	52,8%	65,3%
899	Ирбитское МО	Администрация Ирбитского МО	Муниципальное общеобразовательное учреждение «Ключевская средняя общеобразовательная школа»	МОУ «Ключевская СОШ»	6611005934	88	30	85	72,0%	96,6%
900	Ирбитское МО	Администрация Ирбитского МО	Муниципальное общеобразовательное учреждение «Пионерская средняя общеобразовательная школа»	МОУ «Пионерская СОШ»	6611005973	598	163	335	44,0%	56,0%

№ п/п	Муниципальное образование	Учредитель	Полное наименование образовательной организации	Сокращенное наименование ОУ	ИНН	Численность обучающихся		Кол-во анкет по ОУ	Доля анкет	
						Общая	14 лет и старше		от генсовокупности	от получателей услуг
901	Ирбитское МО	Администрация Ирбитского МО	Муниципальное общеобразовательное учреждение «Речкаловская средняя общеобразовательная школа»	МОУ «Речкаловская СОШ»	6611005980	183	41	98	43,8%	53,6%
902	Ирбитское МО	Администрация Ирбитского МО	Муниципальное общеобразовательное учреждение «Стриганская основная общеобразовательная школа»	МОУ»Стриганская ООШ»	6611005814	90	20	72	65,5%	80,0%
903	Ирбитское МО	Администрация Ирбитского МО	Муниципальное казенное общеобразовательное учреждение Харловская средняя общеобразовательная школа	МКОУ Харловская СОШ	6611005821	108	40	82	55,4%	75,9%
904	Ирбитское МО	Администрация Ирбитского МО	Муниципальное автономное общеобразовательное учреждение Черновская средняя общеобразовательная школа	МАОУ Черновская СОШ	6611005839	260	80	145	42,6%	55,8%

№ п/п	Муниципальное образование	Учредитель	Полное наименование образовательной организации	Сокращенное наименование ОУ	ИНН	Численность обучающихся		Кол-во анкет по ОУ	Доля анкет	
						Общая	14 лет и старше		от генсовокупности	от получателей услуг
905	Ирбитское МО	Администрация Ирбитского МО	Муниципальное общеобразовательное учреждение «Гаевская основная общеобразовательная школа»	МОУ «Гаевская ООШ»	6611005853	127	31	66	41,8%	52,0%
906	Ирбитское МО	Администрация Ирбитского МО	Муниципальное общеобразовательное учреждение «Ницинская основная общеобразовательная школа»	МОУ «Ницинская ООШ»	6611005959	77	18	38	40,0%	49,4%
907	Ирбитское МО	Администрация Ирбитского МО	Муниципальное общеобразовательное учреждение «Осинцевская основная общеобразовательная школа»	МОУ «Осинцевская ООШ»	6611005966	38	9	41	87,2%	107,9%
908	Ирбитское МО	Администрация Ирбитского МО	Муниципальное общеобразовательное учреждение «Пьянковская основная общеобразовательная школа»	МОУ «Пьянковская ООШ»	6611005885	72	15	76	87,4%	105,6%
909	Ирбитское МО	Администрация	Муниципальное общеобразовательное учреждение	МОУ «Рудновская ООШ»	6611005998	69	25	40	42,6%	58,0%

№ п/п	Муниципальное образование	Учредитель	Полное наименование образовательной организации	Сокращенное наименование ОУ	ИНН	Численность обучающихся		Кол-во анкет по ОУ	Доля анкет	
						Общая	14 лет и старше		от генсовокупности	от получателей услуг
		Ирбитского МО	«Рудновская основная общеобразовательная школа»							
910	Ирбитское МО	Администрация Ирбитского МО	Муниципальное общеобразовательное учреждение «Фоминская основная общеобразовательная школа»	МОУ «Фоминская ООШ»	6611005892	168	35	82	40,4%	48,8%
911	Ирбитское МО	Администрация Ирбитского МО	Муниципальное общеобразовательное учреждение «Чубаровская начальная школа - детский сад»	МОУ «Чубаровская начальная школа - детский сад»	6611006159	49	0	20	40,8%	40,8%
912	Кировградский ГО	Администрация Кировградского ГО	Муниципальное автономное общеобразовательное учреждение средняя общеобразовательная школа № 1	МАОУ СОШ № 1	6616003095	565	140	292	41,4%	51,7%
913	Кировградский ГО	Администрация Кировградского ГО	Муниципальное автономное общеобразовательное учреждение средняя общеобразовательная школа № 2	МАОУ СОШ № 2	6616005367	1105	228	547	41,0%	49,5%

№ п/п	Муниципальное образование	Учредитель	Полное наименование образовательной организации	Сокращенное наименование ОУ	ИНН	Численность обучающихся		Кол-во анкет по ОУ	Доля анкет	
						Общая	14 лет и старше		от генсовокупности	от получателей услуг
914	Кировградский ГО	Администрация Кировградского ГО	Муниципальное автономное общеобразовательное учреждение средняя общеобразовательная школа № 3	МАОУ СОШ № 3	6616003049	836	277	546	49,1%	65,3%
915	Кировградский ГО	Администрация Кировградского ГО	Муниципальное автономное общеобразовательное учреждение средняя общеобразовательная школа № 9	МАОУ СОШ № 9	6616003144	259	61	150	46,9%	57,9%
916	Кировградский ГО	Администрация Кировградского ГО	Муниципальное автономное общеобразовательное учреждение средняя общеобразовательная школа № 15	МАОУ СОШ № 15	6616003017	117	24	59	41,8%	50,4%
917	Кировградский ГО	Администрация Кировградского ГО	Муниципальное автономное общеобразовательное учреждение средняя общеобразовательная школа № 17	МАОУ СОШ № 17	6616003240	283	75	146	40,8%	51,6%
918	ГО Среднеуральск	Администрация ГО	Муниципальное автономное общеобразовательное	МАОУ – НОШ № 5	6606013087	1154	0	533	46,2%	46,2%

№ п/п	Муниципальное образование	Учредитель	Полное наименование образовательной организации	Сокращенное наименование ОУ	ИНН	Численность обучающихся		Кол-во анкет по ОУ	Доля анкет	
						Общая	14 лет и старше		от генсокупности	от получателей услуг
		Среднеуральск	учреждение – начальная общеобразовательная школа № 5							
919	ГО Среднеуральск	Администрация ГО Среднеуральск	Муниципальное казенное общеобразовательное учреждение - средняя общеобразовательная школа № 6 с углубленным изучением отдельных предметов	МКОУ - СОШ № 6 с углубленным изучением отдельных предметов	6606013351	1145	521	600	36,0%	52,4%
920	ГО Среднеуральск	Администрация ГО Среднеуральск	Муниципальное бюджетное общеобразовательное учреждение средняя общеобразовательная школа № 215 с углубленным изучением отдельных предметов	МБОУ СОШ № 215 с углубленным изучением отдельных предметов	6659030826	130	41	102	59,6%	78,5%
921	ГО Среднеуральск	Администрация ГО Среднеуральск	Муниципальное казенное общеобразовательное учреждение - средняя	МКОУ - СОШ № 31	6606013200	592	286	411	46,8%	69,4%

№ п/п	Муниципальное образование	Учредитель	Полное наименование образовательной организации	Сокращенное наименование ОУ	ИНН	Численность обучающихся		Кол-во анкет по ОУ	Доля анкет	
						Общая	14 лет и старше		от генсовокупности	от получателей услуг
			общеобразовательная школа № 31							
922	ГО г. Лесной	Администрация ГО г.Лесной	Муниципальное бюджетное общеобразовательное учреждение «Средняя общеобразовательная школа № 8»	МБОУ «СОШ № 8»	6630006838	102	16	77	65,3%	75,5%
923	ГО г. Лесной	Администрация ГО г.Лесной	Муниципальное бюджетное общеобразовательное учреждение «Средняя общеобразовательная школа № 64»	МБОУ «СОШ № 64»	6630006683	637	163	336	42,0%	52,7%
924	ГО г. Лесной	Администрация ГО г.Лесной	Муниципальное бюджетное общеобразовательное учреждение «Средняя общеобразовательная школа № 67 имени Героя Российской Федерации В.В. Замараева»	МБОУ «СОШ № 67 имени Героя РФ В.В. Замараева»	6630006690	471	60	223	42,0%	47,3%
925	ГО г. Лесной	Администрация ГО г.Лесной	Муниципальное бюджетное общеобразовательное	МБОУ «СОШ № 71»	6630006725	539	140	310	45,7%	57,5%

№ п/п	Муниципальное образование	Учредитель	Полное наименование образовательной организации	Сокращенное наименование ОУ	ИНН	Численность обучающихся		Кол-во анкет по ОУ	Доля анкет	
						Общая	14 лет и старше		от генсовокупности	от получателей услуг
			учреждение «Средняя общеобразовательная школа № 71»							
926	ГО г. Лесной	Администрация ГО г.Лесной	Муниципальное автономное общеобразовательное учреждение «Средняя общеобразовательная школа № 72»	МАОУ «СОШ № 72»	6630006732	562	166	317	43,5%	56,4%
927	ГО г. Лесной	Администрация ГО г.Лесной	Муниципальное бюджетное общеобразовательное учреждение «Средняя общеобразовательная школа № 73»	МБОУ «СОШ № 73»	6630006740	418	135	234	42,3%	56,0%
928	ГО г. Лесной	Администрация ГО г.Лесной	Муниципальное бюджетное общеобразовательное учреждение «Средняя общеобразовательная школа № 74»	МБОУ «СОШ № 74»	6630006757	437	194	324	51,3%	74,1%
929	ГО г. Лесной	Администрация ГО г.Лесной	Муниципальное бюджетное общеобразовательное учреждение «Средняя общеобразовательная школа № 75»	МБОУ «СОШ № 75»	6630006764	924	286	522	43,1%	56,5%



№ п/п	Муниципальное образование	Учредитель	Полное наименование образовательной организации	Сокращенное наименование ОУ	ИНН	Численность обучающихся		Кол-во анкет по ОУ	Доля анкет	
						Общая	14 лет и старше		от генсовокупности	от получателей услуг
930	ГО г. Лесной	Администрация ГО г.Лесной	Муниципальное автономное общеобразовательное учреждение «Средняя общеобразовательная школа № 76 имени Д.Е. Васильева»	МАОУ «СОШ № 76 имени Д.Е. Васильева»	6630006771	992	304	600	46,3%	60,5%
931	ГО г. Лесной	Администрация ГО г.Лесной	Муниципальное автономное общеобразовательное учреждение «Лицей»	МАОУ «Лицей»	6630006789	585	196	347	44,4%	59,3%
932	Режевской ГО	Управление образования Администрации Режевского ГО	Муниципальное бюджетное общеобразовательное учреждение «Средняя общеобразовательная школа № 1»	МБОУ «СОШ № 1»	6628008475	522	173	286	41,2%	54,8%
933	Режевской ГО	Управление образования Администрации Режевского ГО	Муниципальное автономное общеобразовательное учреждение «Средняя общеобразовательная школа № 2»	МАОУ «СОШ № 2»	6628008997	976	331	531	40,6%	54,4%
934	Режевской ГО	Управление образования Администрации	Муниципальное бюджетное общеобразовательное учреждение «Средняя	МБОУ «СОШ № 3»	6628009038	409	87	233	47,0%	57,0%

№ п/п	Муниципальное образование	Учредитель	Полное наименование образовательной организации	Сокращенное наименование ОУ	ИНН	Численность обучающихся		Кол-во анкет по ОУ	Доля анкет	
						Общая	14 лет и старше		от генсовокупности	от получателей услуг
		Режевского ГО	общеобразовательная школа № 3»							
935	Режевской ГО	Управление образования Администрации Режевского ГО	Муниципальное бюджетное общеобразовательное учреждение «Средняя общеобразовательная школа № 4»	МБОУ «СОШ № 4»	6628009180	238	79	130	41,0%	54,6%
936	Режевской ГО	Управление образования Администрации Режевского ГО	Муниципальное бюджетное общеобразовательное учреждение «Средняя общеобразовательная школа № 5»	МБОУ «СОШ № 5»	6628009084	315	118	188	43,4%	59,7%
937	Режевской ГО	Управление образования Администрации Режевского ГО	Муниципальное бюджетное общеобразовательное учреждение «Средняя общеобразовательная школа № 7»	МБОУ «СОШ № 7»	6628009020	461	154	253	41,1%	54,9%
938	Режевской ГО	Управление образования Администрации Режевского ГО	Муниципальное бюджетное общеобразовательное учреждение «Основная общеобразовательная школа № 8»	МБОУ «ООШ № 8»	6628009101	74	10	51	60,7%	68,9%

№ п/п	Муниципальное образование	Учредитель	Полное наименование образовательной организации	Сокращенное наименование ОУ	ИНН	Численность обучающихся		Кол-во анкет по ОУ	Доля анкет	
						Общая	14 лет и старше		от генсовокупности	от получателей услуг
939	Режевской ГО	Управление образования Администрации Режевского ГО	Муниципальное бюджетное общеобразовательное учреждение «Средняя общеобразовательная школа № 9» имени Ландышевой Александры Евгеньевны	МБОУ «СОШ № 9» имени Ландышевой Александры Евгеньевны	6628009126	116	25	59	41,8%	50,9%
940	Режевской ГО	Управление образования Администрации Режевского ГО	Муниципальное автономное общеобразовательное учреждение «Средняя общеобразовательная школа № 10» имени Героя Российской Федерации Дмитрия Леонидовича Рычкова	МАОУ «СОШ № 10» имени Героя РФ Дмитрия Леонидовича Рычкова	6628008980	588	154	360	48,5%	61,2%
941	Режевской ГО	Управление образования Администрации Режевского ГО	Муниципальное бюджетное общеобразовательное учреждение «Средняя общеобразовательная школа № 13»	МБОУ «СОШ № 13»	6628009158	158	38	86	43,9%	54,4%
942	Режевской ГО	Управление образования Администрации	Муниципальное бюджетное общеобразовательное	МБОУ «СОШ № 23»	6628009119	176	58	97	41,5%	55,1%

№ п/п	Муниципальное образование	Учредитель	Полное наименование образовательной организации	Сокращенное наименование ОУ	ИНН	Численность обучающихся		Кол-во анкет по ОУ	Доля анкет	
						Общая	14 лет и старше		от генсовокупности	от получателей услуг
		ции Режевского ГО	учреждение «Средняя общеобразовательная школа № 23»							
943	Режевской ГО	Управление образования Администрации Режевского ГО	Муниципальное бюджетное общеобразовательное учреждение «Основная общеобразовательная школа № 27»	МБОУ «ООШ № 27»	6628009052	78	17	40	42,1%	51,3%
944	Режевской ГО	Управление образования Администрации Режевского ГО	Муниципальное бюджетное общеобразовательное учреждение «Основная общеобразовательная школа № 28»	МБОУ «ООШ № 28»	6628009006	39	6	29	64,4%	74,4%
945	Режевской ГО	Управление образования Администрации Режевского ГО	Муниципальное бюджетное общеобразовательное учреждение «Средняя общеобразовательная школа № 30»	МБОУ «СОШ № 30»	6628009013	137	27	71	43,3%	51,8%
946	Режевской ГО	Управление образования Администрации Режевского ГО	Муниципальное автономное общеобразовательное учреждение «Средняя общеобразовательная школа № 44»	МАОУ «СОШ № 44»	6628009133	768	203	390	40,2%	50,8%

№ п/п	Муниципальное образование	Учредитель	Полное наименование образовательной организации	Сокращенное наименование ОУ	ИНН	Численность обучающихся		Кол-во анкет по ОУ	Доля анкет	
						Общая	14 лет и старше		от генсовокупности	от получателей услуг
947	Режевской ГО	Управление образования Администрации Режевского ГО	Муниципальное бюджетное общеобразовательное учреждение «Средняя общеобразовательная школа № 46»	МБОУ «СОШ № 46»	6628009140	101	31	56	42,4%	55,4%
948	МО г. Алапаевск	Министерство образования и молодежной политики Свердловской области	Государственное бюджетное общеобразовательное учреждение Свердловской области «Алапаевская школа, реализующая адаптированные основные общеобразовательные программы»	ГБОУ СО «Алапаевская школа»	6601005773	103	32	61	45,2%	59,2%
949	Асбестовский ГО	Министерство образования и молодежной политики Свердловской области	Государственное бюджетное общеобразовательное учреждение Свердловской области «Асбестовская школа-интернат, реализующая адаптированные основные	ГБОУ СО «Асбестовская школа-интернат»	6603011042	343	103	189	42,4%	55,1%

№ п/п	Муниципальное образование	Учредитель	Полное наименование образовательной организации	Сокращенное наименование ОУ	ИНН	Численность обучающихся		Кол-во анкет по ОУ	Доля анкет	
						Общая	14 лет и старше		от генсовокупности	от получателей услуг
			общеобразовательные программы»							
950	Ачитский ГО	Министерство образования и молодежной политики Свердловской области	Государственное бюджетное общеобразовательное учреждение Свердловской области «Ачитская школа-интернат, реализующая адаптированные основные общеобразовательные программы»	ГБОУ СО «Ачитская школа-интернат»	6637003152	96	36	70	53,0%	72,9%
951	Байкаловский МР	Министерство образования и молодежной политики Свердловской области	Государственное бюджетное общеобразовательное учреждение Свердловской области «Байкаловская школа-интернат, реализующая адаптированные основные общеобразовательные программы»	ГБОУ СО «Байкаловская школа-интернат»	6638002183	136	45	91	50,3%	66,9%

№ п/п	Муниципальное образование	Учредитель	Полное наименование образовательной организации	Сокращенное наименование ОУ	ИНН	Численность обучающихся		Кол-во анкет по ОУ	Доля анкет	
						Общая	14 лет и старше		от генсокупности	от получателей услуг
952	Березовский ГО	Министерство образования и молодежной политики Свердловской области	Государственное бюджетное общеобразовательное учреждение Свердловской области «Березовская школа, реализующая адаптированные основные общеобразовательные программы»	ГБОУ СО «Березовская школа»	6604009286	178	47	90	40,0%	50,6%
953	Березовский ГО	Министерство образования и молодежной политики Свердловской области	Государственное бюджетное общеобразовательное учреждение Свердловской области «Березовская школа-интернат, реализующая адаптированные основные общеобразовательные программы»	ГБОУ СО «Березовская школа-интернат»	6604009092	126	47	73	42,2%	57,9%
954	ГО Богданович	Министерство образования и молодежной	Государственное бюджетное общеобразовательное учреждение Свердловской области	ГБОУ СО «Богдановичская школа-интернат»	6605006810	116	41	163	103,8 %	140,5 %

№ п/п	Муниципальное образование	Учредитель	Полное наименование образовательной организации	Сокращенное наименование ОУ	ИНН	Численность обучающихся		Кол-во анкет по ОУ	Доля анкет	
						Общая	14 лет и старше		от генсовокупности	от получателей услуг
		политики Свердловской области	«Богдановичская школа-интернат, реализующая адаптированные основные общеобразовательные программы»							
955	Талицкий ГО	Министерство образования и молодежной политики Свердловской области	Государственное бюджетное общеобразовательное учреждение Свердловской области «Буткинская школа-интернат, реализующая адаптированные основные общеобразовательные программы»	ГБОУ СО «Буткинская школа-интернат»	6654001349	77	35	41	36,6%	53,2%
956	Верхнесалдинский ГО	Министерство образования и молодежной политики Свердловской области	Государственное бюджетное общеобразовательное учреждение Свердловской области «Верхнесалдинская школа, реализующая адаптированные основные	ГБОУ СО «Верхнесалдинская школа»	6607008097	85	41	71	56,3%	83,5%



№ п/п	Муниципальное образование	Учредитель	Полное наименование образовательной организации	Сокращенное наименование ОУ	ИНН	Численность обучающихся		Кол-во анкет по ОУ	Доля анкет	
						Общая	14 лет и старше		от генсовокупности	от получателей услуг
			общеобразовательные программы»							
957	Алапаевское МО	Министерство образования и молодежной политики Свердловской области	Государственное бюджетное общеобразовательное учреждение Свердловской области «Верхнесинячихинская школа-интернат, реализующая адаптированные основные общеобразовательные программы»	ГБОУ СО «Верхнесинячихинская школа-интернат»	6601006664	92	31	84	68,3%	91,3%
958	ГО Верхний Тагил	Министерство образования и молодежной политики Свердловской области	Государственное бюджетное общеобразовательное учреждение Свердловской области, реализующее адаптированные основные общеобразовательные программы «Верхнетагильский	ГБОУ СО «Верхнетагильский центр психолого-педагогической, медицинской и социальной помощи»	6616001771	117	0	96	82,1%	82,1%

№ п/п	Муниципальное образование	Учредитель	Полное наименование образовательной организации	Сокращенное наименование ОУ	ИНН	Численность обучающихся		Кол-во анкет по ОУ	Доля анкет	
						Общая	14 лет и старше		от генсовокупности	от получателей услуг
			центр психолого-педагогической, медицинской и социальной помощи»							
959	ГО Верхняя Пышма	Министерство образования и молодежной политики Свердловской области	Государственное бюджетное общеобразовательное учреждение Свердловской области «Верхнепышминская школа-интернат имени С.А. Мартиросяна, реализующая адаптированные основные общеобразовательные программы»	ГБОУ СО «Верхнепышминская школа-интернат имени С.А. Мартиросяна»	6606011594	271	181	185	40,9%	68,3%
960	ГО Верхотурский	Министерство образования и молодежной политики Свердловской области	Государственное бюджетное общеобразовательное учреждение Свердловской области «Верхотурская гимназия»	ГБОУ СО «Верхотурская гимназия»	6640003307	380	108	205	42,0%	53,9%

№ п/п	Муниципальное образование	Учредитель	Полное наименование образовательной организации	Сокращенное наименование ОУ	ИНН	Численность обучающихся		Кол-во анкет по ОУ	Доля анкет	
						Общая	14 лет и старше		от генсовокупности	от получателей услуг
961	ГО Дегтярск	Министерство образования и молодежной политики Свердловской области	Государственное бюджетное общеобразовательное учреждение Свердловской области «Дегтярская школа, реализующая адаптированные основные общеобразовательные программы»	ГБОУ СО «Дегтярская школа»	6627012912	50	8	39	67,2%	78,0%
962	МО г. Екатеринбург, Чкаловский район	Министерство образования и молодежной политики Свердловской области	Государственное бюджетное общеобразовательное учреждение Свердловской области «Екатеринбургская школа-интернат для детей, нуждающихся в длительном лечении»	ГБОУ СО «Екатеринбургская школа-интернат для детей, нуждающихся в длительном лечении»	6664041333	130	28	143	90,5%	110,0%
963	МО г. Екатеринбург, Верх-Исетский район	Министерство образования и молодежной политики	Государственное бюджетное общеобразовательное учреждение Свердловской области «Екатеринбургская школа № 1,	ГБОУ СО «Екатеринбургская школа № 1»	6658070336	251	108	169	47,1%	67,3%

№ п/п	Муниципальное образование	Учредитель	Полное наименование образовательной организации	Сокращенное наименование ОУ	ИНН	Численность обучающихся		Кол-во анкет по ОУ	Доля анкет	
						Общая	14 лет и старше		от генсокупности	от получателей услуг
		Свердловской области	реализующая адаптированные основные общеобразовательные программы»							
964	МО г. Екатеринбург, Железнодорожный район	Министерство образования и молодежной политики Свердловской области	Государственное бюджетное общеобразовательное учреждение Свердловской области «Екатеринбургская школа № 2, реализующая адаптированные основные общеобразовательные программы»	ГБОУ СО «Екатеринбургская школа № 2»	6659042148	153	32	94	50,8%	61,4%
965	МО г. Екатеринбург, Кировский район	Министерство образования и молодежной политики Свердловской области	Государственное бюджетное общеобразовательное учреждение Свердловской области «Екатеринбургская школа № 3, реализующая адаптированные основные	ГБОУ СО «Екатеринбургская школа № 3»	6660011391	250	108	162	45,3%	64,8%

№ п/п	Муниципальное образование	Учредитель	Полное наименование образовательной организации	Сокращенное наименование ОУ	ИНН	Численность обучающихся		Кол-во анкет по ОУ	Доля анкет	
						Общая	14 лет и старше		от генсовокупности	от получателей услуг
			общеобразовательные программы»							
966	МО г. Екатеринбург, Октябрьский район	Министерство образования и молодежной политики Свердловской области	Государственное бюджетное общеобразовательное учреждение Свердловской области «Екатеринбургская школа № 4, реализующая адаптированные основные общеобразовательные программы»	ГБОУ СО «Екатеринбургская школа № 4»	6662081901	126	27	64	41,8%	50,8%
967	МО г. Екатеринбург, Орджоникидзевский район	Министерство образования и молодежной политики Свердловской области	Государственное бюджетное общеобразовательное учреждение Свердловской области «Екатеринбургская школа № 5, реализующая адаптированные основные	ГБОУ СО «Екатеринбургская школа № 5»	6664039180	106	36	75	52,8%	70,8%

№ п/п	Муниципальное образование	Учредитель	Полное наименование образовательной организации	Сокращенное наименование ОУ	ИНН	Численность обучающихся		Кол-во анкет по ОУ	Доля анкет	
						Общая	14 лет и старше		от генсовокупности	от получателей услуг
			общеобразовательные программы»							
968	МО г. Екатеринбург, Чкаловский район	Министерство образования и молодежной политики Свердловской области	Государственное бюджетное общеобразовательное учреждение Свердловской области «Екатеринбургская школа-интернат № 6, реализующая адаптированные основные общеобразовательные программы»	ГБОУ СО «Екатеринбургская школа-интернат № 6»	6664040146	278	0	136	48,9%	48,9%
969	МО г. Екатеринбург, Чкаловский район	Министерство образования и молодежной политики Свердловской области	Государственное бюджетное общеобразовательное учреждение Свердловской области «Екатеринбургская школа № 7, реализующая адаптированные основные	ГБОУ СО «Екатеринбургская школа № 7»	6664039292	177	50	93	41,0%	52,5%

№ п/п	Муниципальное образование	Учредитель	Полное наименование образовательной организации	Сокращенное наименование ОУ	ИНН	Численность обучающихся		Кол-во анкет по ОУ	Доля анкет	
						Общая	14 лет и старше		от генсовокупности	от получателей услуг
			общеобразовательные программы»							
970	МО г. Екатеринбург, Чкаловский район	Министерство образования и молодежной политики Свердловской области	Государственное бюджетное общеобразовательное учреждение Свердловской области «Екатеринбургская школа № 8, реализующая адаптированные основные общеобразовательные программы»	ГБОУ СО «Екатеринбургская школа № 8»	6664039454	175	56	112	48,5%	64,0%
971	МО г. Екатеринбург, Орджоникидзевский район	Министерство образования и молодежной политики Свердловской области	Государственное бюджетное общеобразовательное учреждение Свердловской области «Екатеринбургская школа-интернат № 9, реализующая адаптированные основные	ГБОУ СО «Екатеринбургская школа № 9»	6663056513	328	106	208	47,9%	63,4%

№ п/п	Муниципальное образование	Учредитель	Полное наименование образовательной организации	Сокращенное наименование ОУ	ИНН	Численность обучающихся		Кол-во анкет по ОУ	Доля анкет	
						Общая	14 лет и старше		от генсовокупности	от получателей услуг
			общеобразовательные программы»							
972	МО г. Екатеринбург, Орджоникидзевский район	Министерство образования и молодежной политики Свердловской области	Государственное бюджетное общеобразовательное учреждение Свердловской области «Екатеринбургская школа-интернат № 10, реализующая адаптированные основные общеобразовательные программы»	ГБОУ СО «Екатеринбургская школа-интернат № 10»	6663056337	199	76	145	52,7%	72,9%
973	МО г. Екатеринбург, Орджоникидзевский район	Министерство образования и молодежной политики Свердловской области	Государственное бюджетное общеобразовательное учреждение Свердловской области «Екатеринбургская школа-интернат № 11, реализующая адаптированные основные	ГБОУ СО «Екатеринбургская школа-интернат № 11»	6663057965	154	53	108	52,2%	70,1%



№ п/п	Муниципальное образование	Учредитель	Полное наименование образовательной организации	Сокращенное наименование ОУ	ИНН	Численность обучающихся		Кол-во анкет по ОУ	Доля анкет	
						Общая	14 лет и старше		от генсовокупности	от получателей услуг
			общеобразовательные программы»							
974	МО г. Екатеринбург, Орджоникидзевский район	Министерство образования и молодежной политики Свердловской области	Государственное бюджетное общеобразовательное учреждение Свердловской области «Екатеринбургская школа-интернат № 12, реализующая адаптированные основные общеобразовательные программы»	ГБОУ СО «Екатеринбургская школа-интернат № 12»	6663057958	318	116	303	69,8%	95,3%
975	МО г. Екатеринбург, Орджоникидзевский район	Министерство образования и молодежной политики Свердловской области	Государственное бюджетное общеобразовательное учреждение Свердловской области «Екатеринбургская школа-интернат № 13, реализующая адаптированные основные	ГБОУ СО «Екатеринбургская школа-интернат № 13»	6663058239	228	144	151	40,6%	66,2%

№ п/п	Муниципальное образование	Учредитель	Полное наименование образовательной организации	Сокращенное наименование ОУ	ИНН	Численность обучающихся		Кол-во анкет по ОУ	Доля анкет	
						Общая	14 лет и старше		от генсовокупности	от получателей услуг
			общеобразовательные программы»							
976	МО г. Екатеринбург, Ленинский район	Министерство образования и молодежной политики Свердловской области	Государственное бюджетное общеобразовательное учреждение Свердловской области «Екатеринбургская школа-интернат «Эверест», реализующая адаптированные основные общеобразовательные программы»	ГБОУ СО «Екатеринбургская школа-интернат «Эверест»»	6661058681	181	37	95	43,6%	52,5%
977	МО г. Екатеринбург, Кировский район	Министерство образования и молодежной политики Свердловской области	Государственное бюджетное общеобразовательное учреждение Свердловской области «Кадетская школа-интернат «Екатеринбургский кадетский корпус войск национальной гвардии	ГБОУ СО КШИ «Екатеринбургский кадетский корпус»	6660000583	502	323	342	41,5%	68,1%

№ п/п	Муниципальное образование	Учредитель	Полное наименование образовательной организации	Сокращенное наименование ОУ	ИНН	Численность обучающихся		Кол-во анкет по ОУ	Доля анкет	
						Общая	14 лет и старше		от генсокупности	от получателей услуг
			Российской Федерации»							
978	Ивдельский ГО	Министерство образования и молодежной политики Свердловской области	Государственное бюджетное общеобразовательное учреждение Свердловской области «Ивдельская школа-интернат, реализующая адаптированные основные общеобразовательные программы»	ГБОУ СО «Ивдельская школа-интернат»	6610002747	35	14	22	44,9%	62,9%
979	МО г. Ирбит	Министерство образования и молодежной политики Свердловской области	Государственное бюджетное общеобразовательное учреждение Свердловской области «Ирбитская школа, реализующая адаптированные основные общеобразовательные программы»	ГБОУ СО «Ирбитская школа»	6611005155	115	0	65	56,5%	56,5%

№ п/п	Муниципальное образование	Учредитель	Полное наименование образовательной организации	Сокращенное наименование ОУ	ИНН	Численность обучающихся		Кол-во анкет по ОУ	Доля анкет	
						Общая	14 лет и старше		от генсокупности	от получателей услуг
980	Каменск-Уральский ГО	Министерство образования и молодежной политики Свердловской области	Государственное бюджетное общеобразовательное учреждение Свердловской области «Каменск-Уральская школа, реализующая адаптированные основные общеобразовательные программы»	ГБОУ СО «Каменск-Уральская школа»	6666008483	462	135	403	67,5%	87,2%
981	ГО Карпинск	Министерство образования и молодежной политики Свердловской области	Государственное бюджетное общеобразовательное учреждение Свердловской области «Карпинская школа-интернат, реализующая адаптированные основные общеобразовательные программы»	ГБОУ СО «Карпинская школа-интернат»	6614004470	368	160	220	41,7%	59,8%
982	Качканарский ГО	Министерство образования и молодежной	Государственное бюджетное общеобразовательное учреждение Свердловской области	ГБОУ СО «Качканарская школа»	6615006819	77	30	66	61,7%	85,7%

№ п/п	Муниципальное образование	Учредитель	Полное наименование образовательной организации	Сокращенное наименование ОУ	ИНН	Численность обучающихся		Кол-во анкет по ОУ	Доля анкет	
						Общая	14 лет и старше		от генсовокупности	от получателей услуг
		политики Свердловской области	«Качканарская школа, реализующая адаптированные основные общеобразовательные программы»							
983	Кировградский ГО	Министерство образования и молодежной политики Свердловской области	Государственное бюджетное общеобразовательное учреждение Свердловской области «Кировградская школа-интернат, реализующая адаптированные основные общеобразовательные программы»	ГБОУ СО «Кировградская школа-интернат»	6616003031	150	60	147	70,0%	98,0%
984	Каменский ГО	Министерство образования и молодежной политики Свердловской области	Государственное бюджетное общеобразовательное учреждение Свердловской области «Колчеданская школа-интернат, реализующая адаптированные основные	ГБОУ СО «Колчеданская школа-интернат»	6643007564	135	35	72	42,4%	53,3%

№ п/п	Муниципальное образование	Учредитель	Полное наименование образовательной организации	Сокращенное наименование ОУ	ИНН	Численность обучающихся		Кол-во анкет по ОУ	Доля анкет	
						Общая	14 лет и старше		от генсовокупности	от получателей услуг
			общеобразовательные программы»							
985	ГО Краснотурьинск	Министерство образования и молодежной политики Свердловской области	Государственное бюджетное общеобразовательное учреждение Свердловской области «Краснотурьинская школа-интернат, реализующая адаптированные основные общеобразовательные программы»	ГБОУ СО «Краснотурьинская школа-интернат»	6617006099	125	17	76	53,5%	60,8%
986	ГО Красноуральск	Министерство образования и молодежной политики Свердловской области	Государственное бюджетное общеобразовательное учреждение Свердловской области «Красноуральская школа, реализующая адаптированные основные общеобразовательные программы»	ГБОУ СО «Красноуральская школа»	6618002925	115	36	61	40,4%	53,0%

№ п/п	Муниципальное образование	Учредитель	Полное наименование образовательной организации	Сокращенное наименование ОУ	ИНН	Численность обучающихся		Кол-во анкет по ОУ	Доля анкет	
						Общая	14 лет и старше		от генсовокупности	от получателей услуг
987	ГО Красноуфимск	Министерство образования и молодежной политики Свердловской области	Государственное бюджетное общеобразовательное учреждение Свердловской области «Красноуфимская школа, реализующая адаптированные основные общеобразовательные программы»	ГБОУ СО «Красноуфимская школа»	6619006351	98	44	168	118,3 %	171,4 %
988	ГО Красноуфимск	Министерство образования и молодежной политики Свердловской области	Государственное бюджетное общеобразовательное учреждение Свердловской области «Красноуфимская школа-интернат, реализующая адаптированные основные общеобразовательные программы»	ГБОУ СО «Красноуфимская школа-интернат»	6619007588	104	67	69	40,4%	66,3%
989	Ачитский ГО	Министерство образования и	Государственное бюджетное общеобразовательное учреждение	ГБОУ СО «Корзуновский детский дом-школа»	6637002695	28	12	29	72,5%	103,6 %

№ п/п	Муниципальное образование	Учредитель	Полное наименование образовательной организации	Сокращенное наименование ОУ	ИНН	Численность обучающихся		Кол-во анкет по ОУ	Доля анкет	
						Общая	14 лет и старше		от генсовокупности	от получателей услуг
		молодежной политики Свердловской области	Свердловской области «Корзуновский детский дом-школа»							
990	ГО г. Лесной	Министерство образования и молодежной политики Свердловской области	Государственное бюджетное общеобразовательное учреждение Свердловской области «Школа № 1 города Лесного, реализующая адаптированные основные общеобразовательные программы»	ГБОУ СО «Школа № 1 города Лесного»	6630006700	186	75	126	48,3%	67,7%
991	ГО г. Лесной	Министерство образования и молодежной политики Свердловской области	Государственное бюджетное общеобразовательное учреждение Свердловской области «Школа города Лесного, реализующая адаптированные основные общеобразовательные программы»	ГБОУ СО «Школа города Лесного»	6630006718	141	30	130	76,0%	92,2%



№ п/п	Муниципальное образование	Учредитель	Полное наименование образовательной организации	Сокращенное наименование ОУ	ИНН	Численность обучающихся		Кол-во анкет по ОУ	Доля анкет	
						Общая	14 лет и старше		от генсовокупности	от получателей услуг
992	Нижнесергинский МР	Министерство образования и молодежной политики Свердловской области	Государственное бюджетное общеобразовательное учреждение Свердловской области «Михайловская школа-интернат, реализующая адаптированные основные общеобразовательные программы»	ГБОУ СО «Михайловская школа-интернат»	6646007210	84	28	62	55,4%	73,8%
993	г. Нижний Тагил	Министерство образования и молодежной политики Свердловской области	Государственное бюджетное общеобразовательное учреждение Свердловской области «Нижнетагильская школа-интернат, реализующая адаптированные основные общеобразовательные программы»	ГБОУ СО «Нижнетагильская школа-интернат»	6668017532	124	60	92	50,0%	74,2%
994	г. Нижний Тагил	Министерство образования и	Государственное бюджетное общеобразовательное учреждение	ГБОУ СО «Нижнетагильская школа-интернат № 1»	6623003787	261	84	271	78,6%	103,8%

№ п/п	Муниципальное образование	Учредитель	Полное наименование образовательной организации	Сокращенное наименование ОУ	ИНН	Численность обучающихся		Кол-во анкет по ОУ	Доля анкет	
						Общая	14 лет и старше		от генсовокупности	от получателей услуг
		молодежной политики Свердловской области	Свердловской области «Нижнетагильская школа-интернат № 1, реализующая адаптированные основные общеобразовательные программы»							
995	г. Нижний Тагил	Министерство образования и молодежной политики Свердловской области	Государственное бюджетное общеобразовательное учреждение Свердловской области «Нижнетагильская школа-интернат № 2, реализующая адаптированные основные общеобразовательные программы»	ГБОУ СО «Нижнетагильская школа-интернат № 2»	6668017540	173	67	136	56,7%	78,6%
996	Новолялинский ГО	Министерство образования и молодежной политики	Государственное бюджетное общеобразовательное учреждение Свердловской области «Новолялинская школа, реализующая	ГБОУ СО «Новолялинская школа»	6647003120	76	34	49	44,5%	64,5%

№ п/п	Муниципальное образование	Учредитель	Полное наименование образовательной организации	Сокращенное наименование ОУ	ИНН	Численность обучающихся		Кол-во анкет по ОУ	Доля анкет	
						Общая	14 лет и старше		от генсокупности	от получателей услуг
		Свердловской области	адаптированные основные общеобразовательные программы»							
997	Новоуральский ГО	Министерство образования и молодежной политики Свердловской области	Государственное бюджетное общеобразовательное учреждение Свердловской области «Новоуральская школа № 1, реализующая адаптированные основные общеобразовательные программы»	ГБОУ СО «Новоуральская школа № 1»	6629012266	147	36	101	55,2%	68,7%
998	Новоуральский ГО	Министерство образования и молодежной политики Свердловской области	Государственное бюджетное общеобразовательное учреждение Свердловской области «Новоуральская школа № 2, реализующая адаптированные основные общеобразовательные программы»	ГБОУ СО «Новоуральская школа № 2»	6629012347	263	54	188	59,3%	71,5%

№ п/п	Муниципальное образование	Учредитель	Полное наименование образовательной организации	Сокращенное наименование ОУ	ИНН	Численность обучающихся		Кол-во анкет по ОУ	Доля анкет	
						Общая	14 лет и старше		от генсокупности	от получателей услуг
999	ГО Первоуральск	Министерство образования и молодежной политики Свердловской области	Государственное бюджетное общеобразовательное учреждение Свердловской области «Первоуральская школа, реализующая адаптированные основные общеобразовательные программы»	ГБОУ СО «Первоуральская школа»	6625024912	144	48	87	45,3%	60,4%
1000	Полевской ГО	Министерство образования и молодежной политики Свердловской области	Государственное бюджетное общеобразовательное учреждение Свердловской области «Полевская школа, реализующая адаптированные основные общеобразовательные программы»	ГБОУ СО «Полевская школа»	6626011867	155	63	127	58,3%	81,9%
1001	ГО Ревда	Министерство образования и молодежной	Государственное бюджетное общеобразовательное учреждение Свердловской области	ГБОУ СО «Ревдинская школа»	6627008708	129	58	116	62,0%	89,9%

№ п/п	Муниципальное образование	Учредитель	Полное наименование образовательной организации	Сокращенное наименование ОУ	ИНН	Численность обучающихся		Кол-во анкет по ОУ	Доля анкет	
						Общая	14 лет и старше		от генсовокупности	от получателей услуг
		политики Свердловской области	«Ревдинская школа, реализующая адаптированные основные общеобразовательные программы»							
1002	Североуральский ГО	Министерство образования и молодежной политики Свердловской области	Государственное бюджетное общеобразовательное учреждение Свердловской области «Североуральская школа-интернат, реализующая адаптированные основные общеобразовательные программы»	ГБОУ СО «Североуральская школа-интернат»	6631006132	64	21	53	62,4%	82,8%
1003	Серовский ГО	Министерство образования и молодежной политики Свердловской области	Государственное бюджетное общеобразовательное учреждение Свердловской области «Серовская школа № 2, реализующая адаптированные основные	ГБОУ СО «Серовская школа № 2»	6632015059	123	47	81	47,6%	65,9%

№ п/п	Муниципальное образование	Учредитель	Полное наименование образовательной организации	Сокращенное наименование ОУ	ИНН	Численность обучающихся		Кол-во анкет по ОУ	Доля анкет	
						Общая	14 лет и старше		от генсовокупности	от получателей услуг
			общеобразовательные программы»							
1004	Серовский ГО	Министерство образования и молодежной политики Свердловской области	Государственное бюджетное общеобразовательное учреждение Свердловской области «Серовская школа-интернат для детей, нуждающихся в длительном лечении»	ГБОУ СО «Серовская школа-интернат для детей, нуждающихся в длительном лечении»	6632016101	180	55	97	41,3%	53,9%
1005	Серовский ГО	Министерство образования и молодежной политики Свердловской области	Государственное бюджетное общеобразовательное учреждение Свердловской области «Серовская школа-интернат»	ГБОУ СО «Серовская школа-интернат»	6632014048	311	117	188	43,9%	60,5%
1006	Сысертинский ГО	Министерство образования и молодежной политики	Государственное бюджетное общеобразовательное учреждение Свердловской области кадетская школа-	ГБОУ СО КШИ «Свердловский кадетский корпус имени капитана 1	6652010683	326	159	223	46,0%	68,4%

№ п/п	Муниципальное образование	Учредитель	Полное наименование образовательной организации	Сокращенное наименование ОУ	ИНН	Численность обучающихся		Кол-во анкет по ОУ	Доля анкет	
						Общая	14 лет и старше		от генсовокупности	от получателей услуг
		Свердловской области	интернат «Свердловский кадетский корпус имени капитана 1 ранга М.В. Банных»	ранга М.В. Банных»						
1007	ГО Верхотурский	Министерство образования и молодежной политики Свердловской области	Государственное бюджетное общеобразовательное учреждение Свердловской области «Средняя общеобразовательная школа № 2»	ГБОУ СО «СОШ № 2»	6640003297	300	118	214	51,2%	71,3%
1008	ГО Верхотурский	Министерство образования и молодежной политики Свердловской области	Государственное бюджетное общеобразовательное учреждение Свердловской области «Средняя общеобразовательная школа № 3»	ГБОУ СО «СОШ № 3»	6640003106	376	120	209	42,1%	55,6%
1009	ГО Сухой Лог	Министерство образования и молодежной политики	Государственное бюджетное общеобразовательное учреждение Свердловской области «Сухоложская школа,	ГБОУ СО «Сухоложская школа»	6633006667	65	0	33	50,8%	50,8%

№ п/п	Муниципальное образование	Учредитель	Полное наименование образовательной организации	Сокращенное наименование ОУ	ИНН	Численность обучающихся		Кол-во анкет по ОУ	Доля анкет	
						Общая	14 лет и старше		от генсокупности	от получателей услуг
		Свердловской области	реализующая адаптированные основные общеобразовательные программы»							
1010	Сысертинский ГО	Министерство образования и молодежной политики Свердловской области	Государственное бюджетное общеобразовательное учреждение Свердловской области «Сысертинская школа-интернат, реализующая адаптированные основные общеобразовательные программы»	ГБОУ СО «Сысертинская школа-интернат»	6652007377	31	16	45	95,7%	145,2%
1011	Тавдинский ГО	Министерство образования и молодежной политики Свердловской области	Государственное бюджетное общеобразовательное учреждение Свердловской области «Тавдинская школа-интернат, реализующая адаптированные основные общеобразовательные программы»	ГБОУ СО «Тавдинская школа-интернат»	6634007906	161	67	97	42,5%	60,2%



№ п/п	Муниципальное образование	Учредитель	Полное наименование образовательной организации	Сокращенное наименование ОУ	ИНН	Численность обучающихся		Кол-во анкет по ОУ	Доля анкет	
						Общая	14 лет и старше		от генсокупности	от получателей услуг
1012	Туринский ГО	Министерство образования и молодежной политики Свердловской области	Государственное бюджетное общеобразовательное учреждение Свердловской области «Туринская школа-интернат, реализующая адаптированные основные общеобразовательные программы»	ГБОУ СО «Туринская школа-интернат»	6656004088	141	43	77	41,8%	54,6%
1013	ГО Сухой Лог	Министерство образования и молодежной политики Свердловской области	Государственное бюджетное общеобразовательное учреждение Свердловской области «Филатовская школа-интернат, реализующая адаптированные основные общеобразовательные программы»	ГБОУ СО «Филатовская школа-интернат»	6633007981	14	10	16	66,7%	114,3%
1014	Ирбитское МО	Министерство образования и молодежной	Государственное бюджетное общеобразовательное учреждение Свердловской области	ГБОУ СО «Харловская школа-интернат»	6611006166	80	44	53	42,7%	66,3%

№ п/п	Муниципальное образование	Учредитель	Полное наименование образовательной организации	Сокращенное наименование ОУ	ИНН	Численность обучающихся		Кол-во анкет по ОУ	Доля анкет	
						Общая	14 лет и старше		от генсовокупности	от получателей услуг
		политики Свердловской области	«Харловская школа-интернат, реализующая адаптированные основные общеобразовательные программы»							
1015	Белоярский ГО	Министерство образования и молодежной политики Свердловской области	Государственное бюджетное общеобразовательное учреждение Свердловской области «Черноусовская школа-интернат, реализующая адаптированные основные общеобразовательные программы»	ГБОУ СО «Черноусовская школа-интернат»	6639008928	25	17	18	42,9%	72,0%
1016	Режевской ГО	Министерство образования и молодежной политики Свердловской области	Государственное бюджетное общеобразовательное учреждение Свердловской области, реализующее адаптированные основные общеобразовательные	ГБОУ СО «Центр «Дар»	6628009060	127	26	291	190,2 %	229,1 %

№ п/п	Муниципальное образование	Учредитель	Полное наименование образовательной организации	Сокращенное наименование ОУ	ИНН	Численность обучающихся		Кол-во анкет по ОУ	Доля анкет	
						Общая	14 лет и старше		от генсовокупности	от получателей услуг
			программы, «Центр «Дар»							
1017	МО г. Екатеринбург, Октябрьский район	Министерство образования и молодежной политики Свердловской области	Государственное бюджетное учреждение Свердловской области Центр психолого-педагогической, медицинской и социальной помощи «Ресурс»	ГБУ СО Центр психолого-педагогической, медицинской и социальной помощи «Ресурс»	6662126020	451	270	314	43,6%	69,6%
1018	МО г. Екатеринбург, Верх-Исетский район	Министерство образования и молодежной политики Свердловской области	Государственное бюджетное образовательное учреждение Свердловской области, реализующее адаптированные основные общеобразовательные программы, «Центр психолого-медико-социального сопровождения «Речевой центр»	ГБОУ «Центр психолого-медико-социального сопровождения «Речевой центр»	6658033905	413	84	261	52,5%	63,2%

№ п/п	Муниципальное образование	Учредитель	Полное наименование образовательной организации	Сокращенное наименование ОУ	ИНН	Численность обучающихся		Кол-во анкет по ОУ	Доля анкет	
						Общая	14 лет и старше		от генсокупности	от получателей услуг
1019	МО г. Екатеринбург, Октябрьский район	Министерство образования и молодежной политики Свердловской области	Государственное бюджетное общеобразовательное учреждение Свердловской области, реализующее адаптированные основные общеобразовательные программы «Центр психолого-медико-социального сопровождения «Эхо»	ГБОУ СО «Центр психолого-медико-социального сопровождения «Эхо»	6662079370	128	38	73	44,0%	57,0%
1020	Полевской ГО	Министерство образования и молодежной политики Свердловской области	Государственное бюджетное учреждение Свердловской области «Центр психолого-педагогической, медицинской и социальной помощи «Лад»	ГБУ СО «Центр психолого-педагогической, медицинской и социальной помощи «Лад»	6626014530	250	0	101	40,4%	40,4%
1021	МО г. Алапаевск	Министерство образования и молодежной политики	Государственное автономное профессиональное образовательное учреждение Свердловской области	ГАПОУ СО «Алапаевский многопрофильный техникум»	6601000077	616	616	498	40,4%	80,8%

№ п/п	Муниципальное образование	Учредитель	Полное наименование образовательной организации	Сокращенное наименование ОУ	ИНН	Численность обучающихся		Кол-во анкет по ОУ	Доля анкет	
						Общая	14 лет и старше		от генсовокупности	от получателей услуг
		Свердловской области	«Алапаевский многопрофильный техникум»							
1022	Артемовский ГО	Министерство образования и молодежной политики Свердловской области	Государственное автономное профессиональное образовательное учреждение Свердловской области «Артемовский колледж точного приборостроения»	ГАПОУ СО «Артемовский колледж точного приборостроения»	6602001884	364	364	360	49,5%	98,9%
1023	Артинский ГО	Министерство образования и молодежной политики Свердловской области	Государственное автономное профессиональное образовательное учреждение Свердловской области «Артинский агропромышленный техникум»	ГАПОУ СО «Артинский агропромышленный техникум»	6636003907	345	345	299	43,3%	86,7%
1024	Асбестовский ГО	Министерство образования и молодежной	Государственное автономное профессиональное образовательное учреждение	ГАПОУ СО «Асбестовский политехникум»	6603007984	1293	1293	600	23,2%	46,4%

№ п/п	Муниципальное образование	Учредитель	Полное наименование образовательной организации	Сокращенное наименование ОУ	ИНН	Численность обучающихся		Кол-во анкет по ОУ	Доля анкет	
						Общая	14 лет и старше		от генсовокупности	от получателей услуг
		политики Свердловской области	Свердловской области «Асбестовский политехникум»							
1025	Кушвинский ГО	Министерство образования и молодежной политики Свердловской области	Государственное автономное профессиональное образовательное учреждение Свердловской области «Баранчинский электромеханический техникум»	ГАПОУ СО «Баранчинский электромеханический техникум»	6620003034	303	303	307	50,7%	101,3%
1026	Белоярский ГО	Министерство образования и молодежной политики Свердловской области	Государственное автономное профессиональное образовательное учреждение Свердловской области «Белоярский многопрофильный техникум»	ГАПОУ СО «Белоярский многопрофильный техникум»	6639002676	779	779	600	38,5%	77,0%
1027	Березовский ГО	Министерство образования и молодежной политики	Государственное автономное профессиональное образовательное учреждение Свердловской области	ГАПОУ СО «Березовский техникум «Профи»	6604003421	891	891	600	33,7%	67,3%

№ п/п	Муниципальное образование	Учредитель	Полное наименование образовательной организации	Сокращенное наименование ОУ	ИНН	Численность обучающихся		Кол-во анкет по ОУ	Доля анкет	
						Общая	14 лет и старше		от генсокупности	от получателей услуг
		Свердловской области	«Березовский техникум «Профи»							
1028	ГО Богданович	Министерство образования и молодежной политики Свердловской области	Государственное автономное профессиональное образовательное учреждение Свердловской области «Богдановичский политехникум»	ГАПОУ СО «Богдановичский политехникум»	6605000060	885	734	600	37,1%	67,8%
1029	ГО Верхняя Пышма	Министерство образования и молодежной политики Свердловской области	Государственное автономное профессиональное образовательное учреждение Свердловской области Верхнепышминский механико-технологический техникум «Юность»	ГАПОУ СО Верхнепышминский механико-технологический техникум «Юность»	6606004237	848	798	600	36,5%	70,8%
1030	Верхнесалдинский ГО	Министерство образования и молодежной политики	Государственное автономное профессиональное образовательное учреждение Свердловской области	ГАПОУ СО «Верхнесалдинский авиаметаллургический колледж им.	6607002627	1284	1284	600	23,4%	46,7%

№ п/п	Муниципальное образование	Учредитель	Полное наименование образовательной организации	Сокращенное наименование ОУ	ИНН	Численность обучающихся		Кол-во анкет по ОУ	Доля анкет	
						Общая	14 лет и старше		от генсовокупности	от получателей услуг
		Свердловской области	«Верхнесалдинский авиаметаллургический колледж им. А.А. Евстигнеева»	А.А. Евстигнеева»						
1031	Алапаевское МО	Министерство образования и молодежной политики Свердловской области	Государственное автономное профессиональное образовательное учреждение Свердловской области «Верхнесинячихинский агропромышленный техникум»	ГАПОУ СО «Верхнесинячихинский агропромышленный техникум»	6635001079	377	377	335	44,4%	88,9%
1032	ГО Верхняя Тура	Министерство образования и молодежной политики Свердловской области	Государственное автономное профессиональное образовательное учреждение Свердловской области «Верхнетуринский механический техникум»	ГАПОУ СО «Верхнетуринский механический техникум»	6620003676	284	284	383	67,4%	134,9%
1033	г. Нижний Тагил	Министерство образования и	Государственное автономное профессиональное образовательное	ГАПОУ СО «Высокогорский	6668009764	1078	1078	600	27,8%	55,7%



№ п/п	Муниципальное образование	Учредитель	Полное наименование образовательной организации	Сокращенное наименование ОУ	ИНН	Численность обучающихся		Кол-во анкет по ОУ	Доля анкет	
						Общая	14 лет и старше		от генсовокупности	от получателей услуг
		молодежной политики Свердловской области	учреждение Свердловской области «Высокогорский многопрофильный техникум»	многопрофильный техникум»						
1034	МО г. Екатеринбург, Кировский район	Министерство образования и молодежной политики Свердловской области	Государственное автономное профессиональное образовательное учреждение Свердловской области «Екатеринбургский автомобильно-дорожный колледж»	ГАПОУ СО «Екатеринбургский автомобильно-дорожный колледж»	6660008046	1875	1875	600	16,0%	32,0%
1035	МО г. Екатеринбург, Кировский район	Министерство образования и молодежной политики Свердловской области	Государственное автономное профессиональное образовательное учреждение Свердловской области «Екатеринбургский колледж транспортного строительства»	ГАПОУ СО «Екатеринбургский колледж транспортного строительства»	6660008590	1464	1464	600	20,5%	41,0%
1036	МО г. Екатеринбург,	Министерство образования и	Государственное автономное профессиональное образовательное	ГАПОУ СО «Екатеринбургский	6661001815	1839	1839	600	16,3%	32,6%

№ п/п	Муниципальное образование	Учредитель	Полное наименование образовательной организации	Сокращенное наименование ОУ	ИНН	Численность обучающихся		Кол-во анкет по ОУ	Доля анкет	
						Общая	14 лет и старше		от генсовокупности	от получателей услуг
	Ленинский район	молодежной политики Свердловской области	учреждение Свердловской области «Екатеринбургский монтажный колледж»	монтажный колледж»						
1037	МО г. Екатеринбург, Чкаловский район	Министерство образования и молодежной политики Свердловской области	Государственное автономное профессиональное образовательное учреждение Свердловской области «Екатеринбургский политехникум»	ГАПОУ СО «Екатеринбургский политехникум»	6664014153	1117	1117	600	26,9%	53,7%
1038	МО г. Екатеринбург, Орджоникидзевский район	Министерство образования и молодежной политики Свердловской области	Государственное автономное профессиональное образовательное учреждение Свердловской области «Екатеринбургский промышленно-технологический техникум им. В.М. Курочкина»	ГАПОУ СО «Екатеринбургский промышленно-технологический техникум им. В.М. Курочкина»	6663019600	632	632	523	41,4%	82,8%
1039	МО г. Екатеринбург, Железнодорожный район	Министерство образования и молодежной политики Свердловской области	Государственное автономное профессиональное образовательное учреждение Свердловской области «Екатеринбургский политехникум»	ГАПОУ СО «Екатеринбургский техникум «Автоматика»	6659014609	602	602	524	43,5%	87,0%

№ п/п	Муниципальное образование	Учредитель	Полное наименование образовательной организации	Сокращенное наименование ОУ	ИНН	Численность обучающихся		Кол-во анкет по ОУ	Доля анкет	
						Общая	14 лет и старше		от генсовокупности	от получателей услуг
	рожный район	молодежной политики Свердловской области	учреждение Свердловской области «Екатеринбургский техникум «Автоматика»							
1040	МО г. Екатеринбург, Чкаловский район	Министерство образования и молодежной политики Свердловской области	Государственное автономное профессиональное образовательное учреждение Свердловской области «Екатеринбургский техникум химического машиностроения»	ГАПОУ СО «Екатеринбургский техникум химического машиностроения»	6664001203	945	945	600	31,7%	63,5%
1041	МО г. Екатеринбург, Кировский район	Министерство образования и молодежной политики Свердловской области	Государственное автономное профессиональное образовательное учреждение Свердловской области «Екатеринбургский техникум отраслевых технологий и сервиса»	ГАПОУ СО «Екатеринбургский техникум отраслевых технологий и сервиса»	6660013670	635	635	515	40,6%	81,1%

№ п/п	Муниципальное образование	Учредитель	Полное наименование образовательной организации	Сокращенное наименование ОУ	ИНН	Численность обучающихся		Кол-во анкет по ОУ	Доля анкет	
						Общая	14 лет и старше		от генсовокупности	от получателей услуг
1042	МО г. Екатеринбург, Ленинский район	Министерство образования и молодежной политики Свердловской области	Государственное автономное профессиональное образовательное учреждение Свердловской области «Екатеринбургский торгово-экономический техникум»	ГАПОУ СО «Екатеринбургский торгово-экономический техникум»	6661003026	1449	1449	600	20,7%	41,4%
1043	МО г. Екатеринбург, Орджоникидзевский район	Министерство образования и молодежной политики Свердловской области	Государственное автономное профессиональное образовательное учреждение Свердловской области «Екатеринбургский экономико-технологический колледж»	ГАПОУ СО «Екатеринбургский экономико-технологический колледж»	6661000642	2924	2910	600	10,3%	20,5%
1044	МО г. Екатеринбург, Чкаловский район	Министерство образования и молодежной политики Свердловской области	Государственное автономное профессиональное образовательное учреждение Свердловской области «Екатеринбургский	ГАПОУ СО «Екатеринбургский энергетический техникум»	6664024218	953	953	600	31,5%	63,0%

№ п/п	Муниципальное образование	Учредитель	Полное наименование образовательной организации	Сокращенное наименование ОУ	ИНН	Численность обучающихся		Кол-во анкет по ОУ	Доля анкет	
						Общая	14 лет и старше		от генсовокупности	от получателей услуг
			энергетический техникум»							
1045	Ирбитское МО	Министерство образования и молодежной политики Свердловской области	Государственное автономное профессиональное образовательное учреждение Свердловской области «Ирбитский аграрный техникум»	ГАПОУ СО «Ирбитский аграрный техникум»	6642000238	568	568	491	43,2%	86,4%
1046	МО г. Ирбит	Министерство образования и молодежной политики Свердловской области	Государственное автономное профессиональное образовательное учреждение Свердловской области «Ирбитский гуманитарный колледж»	ГАПОУ СО «Ирбитский гуманитарный колледж»	6611003687	637	637	600	47,1%	94,2%
1047	МО г. Ирбит	Министерство образования и молодежной политики	Государственное автономное профессиональное образовательное учреждение Свердловской области	ГАПОУ СО «Ирбитский мотоциклетный техникум»	6611001432	491	491	448	45,6%	91,2%

№ п/п	Муниципальное образование	Учредитель	Полное наименование образовательной организации	Сокращенное наименование ОУ	ИНН	Численность обучающихся		Кол-во анкет по ОУ	Доля анкет	
						Общая	14 лет и старше		от генсовокупности	от получателей услуг
		Свердловской области	«Ирбитский мотоциклетный техникум»							
1048	МО г. Ирбит	Министерство образования и молодежной политики Свердловской области	Государственное автономное профессиональное образовательное учреждение Свердловской области «Ирбитский политехникум»	ГАПОУ СО «Ирбитский политехникум»	6611001721	682	0	600	88,0%	88,0%
1049	Нижнетуринский ГО	Министерство образования и молодежной политики Свердловской области	Государственное автономное профессиональное образовательное учреждение Свердловской области «Исовский геологоразведочный техникум»	ГАПОУ СО «Исовский геологоразведочный техникум»	6624002634	633	0	541	85,5%	85,5%
1050	Каменск-Уральский ГО	Министерство образования и молодежной политики	Государственное автономное профессиональное образовательное учреждение Свердловской области	ГАПОУ СО «Каменск-Уральский агропромышленный техникум»	6643004108	628	628	502	40,0%	79,9%

№ п/п	Муниципальное образование	Учредитель	Полное наименование образовательной организации	Сокращенное наименование ОУ	ИНН	Численность обучающихся		Кол-во анкет по ОУ	Доля анкет	
						Общая	14 лет и старше		от генсовокупности	от получателей услуг
		Свердловской области	«Каменск-Уральский агропромышленный техникум»							
1051	Каменск-Уральский ГО	Министерство образования и молодежной политики Свердловской области	Государственное автономное профессиональное образовательное учреждение Свердловской области «Каменск-Уральский педагогический колледж»	ГАПОУ СО «Каменск-Уральский педагогический колледж»	6665005546	338	338	371	54,9%	109,8%
1052	Каменск-Уральский ГО	Министерство образования и молодежной политики Свердловской области	Государственное автономное профессиональное образовательное учреждение Свердловской области «Каменск-Уральский политехнический колледж»	ГАПОУ СО «Каменск-Уральский политехнический колледж»	6665002425	1105	1105	600	27,1%	54,3%
1053	Каменск-Уральский ГО	Министерство образования и молодежной	Государственное автономное профессиональное образовательное учреждение	ГАПОУ СО «Каменск-Уральский радиотехнический техникум»	6612002358	600	600	505	42,1%	84,2%

№ п/п	Муниципальное образование	Учредитель	Полное наименование образовательной организации	Сокращенное наименование ОУ	ИНН	Численность обучающихся		Кол-во анкет по ОУ	Доля анкет	
						Общая	14 лет и старше		от генсокупности	от получателей услуг
		политики Свердловской области	Свердловской области «Каменск-Уральский радиотехнический техникум»							
1054	Каменск-Уральский ГО	Министерство образования и молодежной политики Свердловской области	Государственное автономное профессиональное образовательное учреждение Свердловской области «Каменск-Уральский техникум торговли и сервиса»	ГАПОУ СО «Каменск-Уральский техникум торговли и сервиса»	6665005602	1315	1315	600	22,8%	45,6%
1055	Камышловский ГО	Министерство образования и молодежной политики Свердловской области	Государственное автономное профессиональное образовательное учреждение Свердловской области «Камышловский гуманитарно-технологический техникум»	ГАПОУ СО «Камышловский гуманитарно-технологический техникум»	6613003442	752	685	600	41,8%	79,8%
1056	Камышловский ГО	Министерство образования и	Государственное автономное профессиональное образовательное	ГАПОУ СО «Камышловский	6613001734	651	651	579	44,5%	88,9%



№ п/п	Муниципальное образование	Учредитель	Полное наименование образовательной организации	Сокращенное наименование ОУ	ИНН	Численность обучающихся		Кол-во анкет по ОУ	Доля анкет	
						Общая	14 лет и старше		от генсовокупности	от получателей услуг
		молодежной политики Свердловской области	учреждение Свердловской области «Камышловский педагогический колледж»	педагогический колледж»						
1057	Камышловский ГО	Министерство образования и молодежной политики Свердловской области	Государственное автономное профессиональное образовательное учреждение Свердловской области «Камышловский техникум промышленности и транспорта»	ГАПОУ СО «Камышловский техникум промышленности и транспорта»	6613001406	639	639	600	46,9%	93,9%
1058	ГО Карпинск	Министерство образования и молодежной политики Свердловской области	Государственное автономное профессиональное образовательное учреждение Свердловской области «Карпинский машиностроительный техникум»	ГАПОУ СО «Карпинский машиностроительный техникум»	6614002258	626	626	523	41,8%	83,5%

№ п/п	Муниципальное образование	Учредитель	Полное наименование образовательной организации	Сокращенное наименование ОУ	ИНН	Численность обучающихся		Кол-во анкет по ОУ	Доля анкет	
						Общая	14 лет и старше		от генсокупности	от получателей услуг
1059	Качканарский ГО	Министерство образования и молодежной политики Свердловской области	Государственное бюджетное профессиональное образовательное учреждение Свердловской области «Качканарский горно-промышленный колледж»	ГБПОУ СО «Качканарский горно-промышленный колледж»	6615000165	301	301	372	61,8%	123,6%
1060	МО г. Екатеринбург, Верх-Исетский район	Министерство образования и молодежной политики Свердловской области	Государственное автономное профессиональное образовательное учреждение Свердловской области «Колледж управления и сервиса «Стиль»	ГАПОУ СО «Колледж управления и сервиса «Стиль»	6662021300	981	981	600	30,6%	61,2%
1061	ГО Краснотурьинск	Министерство образования и молодежной политики Свердловской области	Государственное автономное профессиональное образовательное учреждение Свердловской области «Краснотурьинский индустриальный колледж»	ГАПОУ СО «Краснотурьинский индустриальный колледж»	6617003500	219	219	519	118,5%	237,0%

№ п/п	Муниципальное образование	Учредитель	Полное наименование образовательной организации	Сокращенное наименование ОУ	ИНН	Численность обучающихся		Кол-во анкет по ОУ	Доля анкет	
						Общая	14 лет и старше		от генсовокупности	от получателей услуг
1062	ГО Красноурьинск	Министерство образования и молодежной политики Свердловской области	Государственное автономное профессиональное образовательное учреждение Свердловской области «Красноурьинский политехникум»	ГАПОУ СО «Красноурьинский политехникум»	6617005641	565	565	597	52,8%	105,7%
1063	ГО Красноуральск	Министерство образования и молодежной политики Свердловской области	Государственное автономное профессиональное образовательное учреждение Свердловской области «Красноуральский многопрофильный техникум»	ГАПОУ СО «Красноуральский многопрофильный техникум»	6618001456	337	337	307	45,5%	91,1%
1064	ГО Красноуфимск	Министерство образования и молодежной политики Свердловской области	Государственное автономное профессиональное образовательное учреждение Свердловской области «Красноуфимский аграрный колледж»	ГАПОУ СО «Красноуфимский аграрный колледж»	6619000889	988	988	600	30,4%	60,7%

№ п/п	Муниципальное образование	Учредитель	Полное наименование образовательной организации	Сокращенное наименование ОУ	ИНН	Численность обучающихся		Кол-во анкет по ОУ	Доля анкет	
						Общая	14 лет и старше		от генсовокупности	от получателей услуг
1065	ГО Красноуфимск	Министерство образования и молодежной политики Свердловской области	Государственное бюджетное профессиональное образовательное учреждение Свердловской области «Красноуфимский педагогический колледж»	ГБПОУ СО «Красноуфимский педагогический колледж»	6619003030	754	754	600	39,8%	79,6%
1066	ГО Красноуфимск	Министерство образования и молодежной политики Свердловской области	Государственное автономное профессиональное образовательное учреждение Свердловской области «Красноуфимский многопрофильный техникум»	ГАПОУ СО «Красноуфимский многопрофильный техникум»	6619003294	403	403	514	63,8%	127,5%
1067	г. Нижний Тагил	Министерство образования и молодежной политики Свердловской области	Государственное автономное профессиональное образовательное учреждение Свердловской области «Нижнетагильский горно-металлургический	ГАПОУ СО «Нижнетагильский горно-металлургический колледж имени Е.А. и М.Е. Черепановых»	6668008263	1258	1258	600	23,8%	47,7%

№ п/п	Муниципальное образование	Учредитель	Полное наименование образовательной организации	Сокращенное наименование ОУ	ИНН	Численность обучающихся		Кол-во анкет по ОУ	Доля анкет	
						Общая	14 лет и старше		от генсовокупности	от получателей услуг
			колледж имени Е.А. и М.Е. Черепановых»							
1068	г. Нижний Тагил	Министерство образования и молодежной политики Свердловской области	Государственное автономное профессиональное образовательное учреждение Свердловской области «Нижнетагильский государственный профессиональный колледж имени Никиты Акинфиевича Демидова»	ГАПОУ СО «Нижнетагильский государственный профессиональный колледж им. Н.А. Демидова»	6668010047	1741	1741	600	17,2%	34,5%
1069	г. Нижний Тагил	Министерство образования и молодежной политики Свердловской области	Государственное автономное профессиональное образовательное учреждение Свердловской области «Нижнетагильский железнодорожный техникум»	ГАПОУ СО «Нижнетагильский железнодорожный техникум»	6669009453	1217	1217	600	24,7%	49,3%

№ п/п	Муниципальное образование	Учредитель	Полное наименование образовательной организации	Сокращенное наименование ОУ	ИНН	Численность обучающихся		Кол-во анкет по ОУ	Доля анкет	
						Общая	14 лет и старше		от генсовокупности	от получателей услуг
1070	г. Нижний Тагил	Министерство образования и молодежной политики Свердловской области	Государственное автономное профессиональное образовательное учреждение Свердловской области «Нижнетагильский педагогический колледж № 1»	ГАПОУ СО «Нижнетагильский педагогический колледж № 1»	6668007083	904	904	600	33,2%	66,4%
1071	г. Нижний Тагил	Министерство образования и молодежной политики Свердловской области	Государственное автономное профессиональное образовательное учреждение Свердловской области «Нижнетагильский педагогический колледж № 2»	ГАПОУ СО «Нижнетагильский педагогический колледж № 2»	6667004876	1034	1034	600	29,0%	58,0%
1072	г. Нижний Тагил	Министерство образования и молодежной политики Свердловской области	Государственное автономное профессиональное образовательное учреждение Свердловской области «Нижнетагильский строительный колледж»	ГАПОУ СО «Нижнетагильский строительный колледж»	6669005748	1062	1062	600	28,2%	56,5%

№ п/п	Муниципальное образование	Учредитель	Полное наименование образовательной организации	Сокращенное наименование ОУ	ИНН	Численность обучающихся		Кол-во анкет по ОУ	Доля анкет	
						Общая	14 лет и старше		от генсовокупности	от получателей услуг
1073	г. Нижний Тагил	Министерство образования и молодежной политики Свердловской области	Государственное автономное профессиональное образовательное учреждение Свердловской области «Нижнетагильский техникум металлообрабатывающих производств и сервиса»	ГАПОУ СО «Нижнетагильский техникум металлообрабатывающих производств и сервиса»	6667006400	1096	1096	600	27,4%	54,7%
1074	г. Нижний Тагил	Министерство образования и молодежной политики Свердловской области	Государственное автономное профессиональное образовательное учреждение Свердловской области «Нижнетагильский торгово-экономический колледж»	ГАПОУ СО «Нижнетагильский торгово-экономический колледж»	6668011890	1639	1639	600	18,3%	36,6%
1075	Новоуральский ГО	Министерство образования и молодежной политики	Государственное автономное профессиональное образовательное учреждение Свердловской области «Новоуральский	ГАПОУ СО «Новоуральский технологический колледж»	6682003041	589	589	514	43,6%	87,3%

№ п/п	Муниципальное образование	Учредитель	Полное наименование образовательной организации	Сокращенное наименование ОУ	ИНН	Численность обучающихся		Кол-во анкет по ОУ	Доля анкет	
						Общая	14 лет и старше		от генсовокупности	от получателей услуг
		Свердловской области	технологический колледж»							
1076	МО г. Екатеринбург, Железнодорожный район	Министерство образования и молодежной политики Свердловской области	Государственное автономное профессиональное образовательное учреждение Свердловской области «Областной техникум дизайна и сервиса»	ГАПОУ СО «Областной техникум дизайна и сервиса»	6659029404	838	838	600	35,8%	71,6%
1077	ГО Первоуральск	Министерство образования и молодежной политики Свердловской области	Государственное автономное профессиональное образовательное учреждение Свердловской области «Первоуральский металлургический колледж»	ГАПОУ СО «Первоуральский металлургический колледж»	6625008050	1354	1354	600	22,2%	44,3%
1078	ГО Первоуральск	Министерство образования и молодежной политики	Государственное автономное профессиональное образовательное учреждение Свердловской области	ГАПОУ СО «Первоуральский политехникум»	6625006744	934	934	600	32,1%	64,2%



№ п/п	Муниципальное образование	Учредитель	Полное наименование образовательной организации	Сокращенное наименование ОУ	ИНН	Численность обучающихся		Кол-во анкет по ОУ	Доля анкет	
						Общая	14 лет и старше		от генсокупности	от получателей услуг
		Свердловской области	«Первоуральский политехникум»							
1079	Полевской ГО	Министерство образования и молодежной политики Свердловской области	Государственное автономное профессиональное образовательное учреждение Свердловской области «Полевской многопрофильный техникум им. В.И. Назарова»	ГАПОУ СО «Полевской многопрофильный техникум им. В.И. Назарова»	6626005415	678	678	600	44,2%	88,5%
1080	ГО г. Лесной	Министерство образования и молодежной политики Свердловской области	Государственное автономное профессиональное образовательное учреждение Свердловской области «Полипрофильный техникум им. О.В. Терёшкина»	ГАПОУ СО «Полипрофильный техникум им. О.В. Терёшкина»	6630004492	458	458	375	40,9%	81,9%
1081	ГО Ревда	Министерство образования и молодежной	Государственное автономное профессиональное образовательное учреждение	ГАПОУ СО «Ревдинский многопрофильный техникум»	6627005457	790	790	600	38,0%	75,9%

№ п/п	Муниципальное образование	Учредитель	Полное наименование образовательной организации	Сокращенное наименование ОУ	ИНН	Численность обучающихся		Кол-во анкет по ОУ	Доля анкет	
						Общая	14 лет и старше		от генсовокупности	от получателей услуг
		политики Свердловской области	Свердловской области «Ревдинский многопрофильный техникум»							
1082	ГО Ревда	Министерство образования и молодежной политики Свердловской области	Государственное автономное профессиональное образовательное учреждение Свердловской области «Ревдинский педагогический колледж»	ГАПОУ СО «Ревдинский педагогический колледж»	6627008137	494	494	473	47,9%	95,7%
1083	Режевской ГО	Министерство образования и молодежной политики Свердловской области	Государственное автономное профессиональное образовательное учреждение Свердловской области «Режевской политехникум»	ГАПОУ СО «Режевской политехникум»	6677008157	714	714	600	42,0%	84,0%
1084	МО г. Екатеринбург, Верх-Исетский район	Министерство образования и молодежной политики	Государственное автономное профессиональное образовательное учреждение Свердловской области	ГАПОУ СО «Свердловский областной педагогический колледж»	6658034666	1935	1935	600	15,5%	31,0%

№ п/п	Муниципальное образование	Учредитель	Полное наименование образовательной организации	Сокращенное наименование ОУ	ИНН	Численность обучающихся		Кол-во анкет по ОУ	Доля анкет	
						Общая	14 лет и старше		от генсокупности	от получателей услуг
		Свердловской области	«Свердловский областной педагогический колледж»							
1085	Серовский ГО	Министерство образования и молодежной политики Свердловской области	Государственное автономное профессиональное образовательное учреждение Свердловской области «Северный педагогический колледж»	ГАПОУ СО «Северный педагогический колледж»	6632006833	609	609	498	40,9%	81,8%
1086	Североуральский ГО	Министерство образования и молодежной политики Свердловской области	Государственное автономное профессиональное образовательное учреждение Свердловской области «Североуральский политехникум»	ГАПОУ СО «Североуральский политехникум»	6631002064	782	782	600	38,4%	76,7%
1087	Нижнесергинский МР	Министерство образования и молодежной	Государственное автономное профессиональное образовательное учреждение	ГАПОУ СО «Сергинский многопрофильный техникум»	6646002645	387	387	454	58,7%	117,3 %

№ п/п	Муниципальное образование	Учредитель	Полное наименование образовательной организации	Сокращенное наименование ОУ	ИНН	Численность обучающихся		Кол-во анкет по ОУ	Доля анкет	
						Общая	14 лет и старше		от генсокупности	от получателей услуг
		политики Свердловской области	Свердловской области «Сергинский многопрофильный техникум»							
1088	Серовский ГО	Министерство образования и молодежной политики Свердловской области	Государственное бюджетное профессиональное образовательное учреждение Свердловской области «Серовский металлургический техникум»	ГБПОУ СО «Серовский металлургический техникум»	6632006897	788	788	600	38,1%	76,1%
1089	Серовский ГО	Министерство образования и молодежной политики Свердловской области	Государственное автономное профессиональное образовательное учреждение Свердловской области «Серовский политехнический техникум»	ГАПОУ СО «Серовский политехнический техникум»	6632006819	887	780	600	36,0%	67,6%
1090	Серовский ГО	Министерство образования и молодежной	Государственное автономное профессиональное образовательное учреждение	ГАПОУ СО «Серовский техникум сферы	6632006826	448	448	362	40,4%	80,8%

№ п/п	Муниципальное образование	Учредитель	Полное наименование образовательной организации	Сокращенное наименование ОУ	ИНН	Численность обучающихся		Кол-во анкет по ОУ	Доля анкет	
						Общая	14 лет и старше		от генсокупности	от получателей услуг
		политики Свердловской области	Свердловской области «Серовский техникум сферы обслуживания и питания»	обслуживания и питания»						
1091	Слободотуринский МР	Министерство образования и молодежной политики Свердловской области	Государственное автономное профессиональное образовательное учреждение Свердловской области «Слободотуринский аграрно-экономический техникум»	ГАПОУ СО «Слободотуринский аграрно-экономический техникум»	6651000989	404	404	365	45,2%	90,3%
1092	МО г. Екатеринбург, Железнодорожный район	Министерство образования и молодежной политики Свердловской области	Государственное автономное профессиональное образовательное учреждение Свердловской области «Социально-профессиональный техникум «Строитель»	ГАПОУ СО «Социально-профессиональный техникум «Строитель»	6659029468	580	580	470	40,5%	81,0%
1093	ГО Сухой Лог	Министерство образования и	Государственное автономное профессиональное образовательное	ГАПОУ СО «Сухоложский многопрофильный техникум»	6633005536	612	612	551	45,0%	90,0%

№ п/п	Муниципальное образование	Учредитель	Полное наименование образовательной организации	Сокращенное наименование ОУ	ИНН	Численность обучающихся		Кол-во анкет по ОУ	Доля анкет	
						Общая	14 лет и старше		от генсовокупности	от получателей услуг
		молодежной политики Свердловской области	учреждение Свердловской области «Суходолжский многопрофильный техникум»							
1094	Сысертский ГО	Министерство образования и молодежной политики Свердловской области	Государственное автономное профессиональное образовательное учреждение Свердловской области «Сысертский социально-экономический техникум «Родник»	ГАПОУ СО «Сысертский социально-экономический техникум «Родник»	6652005002	276	276	315	57,1%	114,1%
1095	Тавдинский ГО	Министерство образования и молодежной политики Свердловской области	Государственное автономное профессиональное образовательное учреждение Свердловской области «Тавдинский техникум им. А.А.Елохина»	ГАПОУ СО «Тавдинский техникум им. А.А.Елохина»	6634002753	391	391	391	50,0%	100,0%

№ п/п	Муниципальное образование	Учредитель	Полное наименование образовательной организации	Сокращенное наименование ОУ	ИНН	Численность обучающихся		Кол-во анкет по ОУ	Доля анкет	
						Общая	14 лет и старше		от генсовокупности	от получателей услуг
1096	Талицкий ГО	Министерство образования и молодежной политики Свердловской области	Государственное автономное профессиональное образовательное учреждение Свердловской области «Талицкий лесотехнический колледж им. Н.И. Кузнецова»	ГАПОУ СО «Талицкий лесотехнический колледж им. Н.И. Кузнецова»	6654000835	1884	1884	600	15,9%	31,8%
1097	МО г. Екатеринбург, Железнодорожный район	Министерство образования и молодежной политики Свердловской области	Государственное автономное профессиональное образовательное учреждение Свердловской области «Техникум индустрии питания и услуг «Кулинар»	ГАПОУ СО «Техникум индустрии питания и услуг «Кулинар»	6660008078	1325	1325	600	22,6%	45,3%
1098	Туринский ГО	Министерство образования и молодежной политики Свердловской области	Государственное автономное профессиональное образовательное учреждение Свердловской области «Туринский	ГАПОУ СО «Туринский многопрофильный техникум»	6656002651	563	563	481	42,7%	85,4%

№ п/п	Муниципальное образование	Учредитель	Полное наименование образовательной организации	Сокращенное наименование ОУ	ИНН	Численность обучающихся		Кол-во анкет по ОУ	Доля анкет	
						Общая	14 лет и старше		от генсокупности	от получателей услуг
			многопрофильный техникум»							
1099	Невьянский ГО	Министерство образования и молодежной политики Свердловской области	Государственное автономное профессиональное образовательное учреждение Свердловской области «Уральский горнозаводской колледж имени Демидовых»	ГАПОУ СО «Уральский горнозаводской колледж имени Демидовых»	6621011736	688	671	561	41,3%	81,5%
1100	МО г. Екатеринбург, Ленинский район	Министерство образования и молодежной политики Свердловской области	Государственное автономное профессиональное образовательное учреждение Свердловской области «Уральский государственный колледж имени И.И. Ползунова»	ГАПОУ СО «Уральский государственный колледж имени И.И. Ползунова»	6661000628	3589	3589	600	8,4%	16,7%



№ п/п	Муниципальное образование	Учредитель	Полное наименование образовательной организации	Сокращенное наименование ОУ	ИНН	Численность обучающихся		Кол-во анкет по ОУ	Доля анкет	
						Общая	14 лет и старше		от генсокупности	от получателей услуг
1101	МО г. Екатеринбург, Железнодорожный район	Министерство образования и молодежной политики Свердловской области	Государственное автономное профессиональное образовательное учреждение Свердловской области «Уральский железнодорожный техникум»	ГАПОУ СО «Уральский железнодорожный техникум»	6659027478	1398	1398	600	21,5%	42,9%
1102	МО г. Екатеринбург, Чкаловский район	Министерство образования и молодежной политики Свердловской области	Государственное автономное профессиональное образовательное учреждение Свердловской области «Уральский колледж бизнеса, управления и технологии красоты»	ГАПОУ СО «Уральский колледж бизнеса, управления и технологии красоты»	6664017147	1154	1154	600	26,0%	52,0%
1103	МО г. Екатеринбург, Кировский район	Министерство образования и молодежной политики Свердловской области	Государственное автономное профессиональное образовательное учреждение Свердловской области «Уральский колледж строительства, архитектуры и предпринимательства»	ГАПОУ СО «Уральский колледж строительства, архитектуры и предпринимательства»	6660008039	2457	2457	600	12,2%	24,4%

№ п/п	Муниципальное образование	Учредитель	Полное наименование образовательной организации	Сокращенное наименование ОУ	ИНН	Численность обучающихся		Кол-во анкет по ОУ	Доля анкет	
						Общая	14 лет и старше		от генсовокупности	от получателей услуг
			архитектуры и предпринимательства»							
1104	МО г. Екатеринбург, Чкаловский район	Министерство образования и молодежной политики Свердловской области	Государственное автономное профессиональное образовательное учреждение Свердловской области «Уральский колледж технологий и предпринимательства»	ГАПОУ СО «Уральский колледж технологий и предпринимательства»	6664030878	1359	1359	600	22,1%	44,2%
1105	МО г. Екатеринбург, Кировский район	Министерство образования и молодежной политики Свердловской области	Государственное автономное профессиональное образовательное учреждение Свердловской области «Уральский политехнический колледж – Межрегиональный центр компетенций»	ГАПОУ СО «Уральский политехнический колледж – Межрегиональный центр компетенций»	6660008060	2849	2849	600	10,5%	21,1%

№ п/п	Муниципальное образование	Учредитель	Полное наименование образовательной организации	Сокращенное наименование ОУ	ИНН	Численность обучающихся		Кол-во анкет по ОУ	Доля анкет	
						Общая	14 лет и старше		от генсовокупности	от получателей услуг
1106	МО г. Екатеринбург, Верх-Исетский район	Министерство образования и молодежной политики Свердловской области	Государственное автономное профессиональное образовательное учреждение Свердловской области «Уральский радиотехнический колледж им. А.С. Попова»	ГАПОУ СО «Уральский радиотехнический колледж им. А.С. Попова»	6658069789	2580	2580	600	11,6%	23,3%
1107	МО г. Екатеринбург, Орджоникидзевский район	Министерство образования и молодежной политики Свердловской области	Государственное автономное профессиональное образовательное учреждение Свердловской области «Уральский техникум автомобильного транспорта и сервиса»	ГАПОУ СО «Уральский техникум автомобильного транспорта и сервиса»	6659029394	1246	1246	600	24,1%	48,2%
1108	МО г. Екатеринбург, Чкаловский район	Министерство образования и молодежной политики Свердловской области	Государственное автономное профессиональное образовательное учреждение Свердловской области «Уральский техникум «Рифей»	ГАПОУ СО «Уральский техникум «Рифей»	6660008053	846	632	600	40,6%	70,9%

№ п/п	Муниципальное образование	Учредитель	Полное наименование образовательной организации	Сокращенное наименование ОУ	ИНН	Численность обучающихся		Кол-во анкет по ОУ	Доля анкет	
						Общая	14 лет и старше		от генсовокупности	от получателей услуг
1109	МО г. Екатеринбург, Верх-Исетский район	Министерство образования и молодежной политики Свердловской области	Государственное автономное учреждение Свердловской области «Дом молодежи»	ГАУ СО «Дом молодежи»	6670087833	0	0	24	#ДЕЛ/0!	#ДЕЛ/0!
1110	МО г. Екатеринбург, Ленинский район	Министерство культуры Свердловской области	Государственное бюджетное профессиональное образовательное учреждение Свердловской области «Свердловский колледж искусств и культуры»	ГБПОУ СО «СКИиК»	6661002664	497	497	463	46,6%	93,2%
1111	МО г. Екатеринбург, Кировский район	Министерство культуры Свердловской области	Государственное бюджетное профессиональное образовательное учреждение Свердловской области «Свердловское музыкальное училище имени П.И.	ГБПОУ СО «Свердловское музыкальное училище имени П.И. Чайковского (колледж)»	6660008173	400	376	347	44,7%	86,8%

№ п/п	Муниципальное образование	Учредитель	Полное наименование образовательной организации	Сокращенное наименование ОУ	ИНН	Численность обучающихся		Кол-во анкет по ОУ	Доля анкет	
						Общая	14 лет и старше		от генсокупности	от получателей услуг
			Чайковского (колледж)»							
1112	г. Нижний Тагил	Министерство культуры Свердловской области	Государственное бюджетное профессиональное образовательное учреждение Свердловской области «Нижнетагильский колледж искусств»	ГБПОУ СО «Нижнетагильский колледж искусств»	6668018744	203	203	179	44,1%	88,2%
1113	ГО Краснотурьинск	Министерство культуры Свердловской области	Государственное бюджетное профессиональное образовательное учреждение Свердловской области «Краснотурьинский колледж искусств»	ГБПОУ СО «Краснотурьинский колледж искусств»	6617010465	927	927	192	10,4%	20,7%
1114	МО г. Екатеринбург, Верх-Исетский район	Министерство культуры Свердловской области	Государственное бюджетное профессиональное образовательное учреждение	ГБПОУ СО «Уральская специальная музыкальная	6658041279	275	132	239	58,7%	86,9%

№ п/п	Муниципальное образование	Учредитель	Полное наименование образовательной организации	Сокращенное наименование ОУ	ИНН	Численность обучающихся		Кол-во анкет по ОУ	Доля анкет	
						Общая	14 лет и старше		от генсокупности	от получателей услуг
			Свердловской области «Уральская специальная музыкальная школа (колледж)»	школа (колледж)»						
1115	МО г. Екатеринбург, Чкаловский район	Министерство культуры Свердловской области	Государственное бюджетное профессиональное образовательное учреждение Свердловской области «Уральский хореографический колледж»	ГБ ПОУ СО УХК	6670424278	106	56	91	56,2%	85,8%
1116	МО г. Екатеринбург, Ленинский район	Министерство культуры Свердловской области	Государственное автономное профессиональное образовательное учреждение колледж Свердловской области «Свердловское художественное училище имени И.Д. Шадра»	ГА ПОУ КСО «Свердловское художественное училище имени И.Д. Шадра»	6661039671	275	275	257	46,7%	93,5%
1117	МО г. Екатеринбург, Верх-	Министерство культуры	Государственное бюджетное профессиональное	ГБПОУ СО «СМХК»	6661010552	165	61	92	40,7%	55,8%

№ п/п	Муниципальное образование	Учредитель	Полное наименование образовательной организации	Сокращенное наименование ОУ	ИНН	Численность обучающихся		Кол-во анкет по ОУ	Доля анкет	
						Общая	14 лет и старше		от генсокупности	от получателей услуг
	Исетский район	Свердловской области	образовательное учреждение Свердловской области «Свердловский мужской хоровой колледж»							
1118	Асбестовский ГО	Министерство культуры Свердловской области	Государственное бюджетное профессиональное образовательное учреждение Свердловской области «Асбестовский колледж искусств»	ГБПОУ СО «АКИ»	6603005521	175	191	229	62,6%	130,9%
1119	МО г. Екатеринбург, Верх-Исетский район	Министерство здравоохранения Свердловской области	Государственное казенное общеобразовательное учреждение Свердловской области «Школа-интернат №17, реализующая адаптированные основные общеобразовательные программы»	ГКОУ СО «Школа-интернат № 17»	6658081401	100	38	60	43,5%	60,0%

№ п/п	Муниципальное образование	Учредитель	Полное наименование образовательной организации	Сокращенное наименование ОУ	ИНН	Численность обучающихся		Кол-во анкет по ОУ	Доля анкет	
						Общая	14 лет и старше		от генсовокупности	от получателей услуг
1120	МО г. Екатеринбург, Ленинский район	Министерство спорта Свердловской области	Государственное автономное образовательное учреждение Свердловской области «Училище олимпийского резерва № 1 (колледж)»	ГАПОУ СО «УОР № 1 (колледж)»	6661003315	388	366	309	41,0%	79,6%
1121	ГО Ревда	Негосударственные образовательные организации	Негосударственное общеобразовательное учреждение «Основная общеобразовательная школа «Истоки»	НОУ «ООШ «Истоки»	6627010859	169	53	94	42,3%	55,6%
1122	МО г. Екатеринбург, Кировский район	Негосударственные образовательные организации	Негосударственное общеобразовательное учреждение гимназия «Ор Авнер»	НОУ гимназия «Ор Авнер»	6660144190	100	21	68	56,2%	68,0%
1123	МО г. Екатеринбург, Кировский район	Негосударственные образовательные организации	Негосударственное образовательное учреждение средняя общеобразовательная школа «ИНДРА»	НОУ СОШ «ИНДРА»	6658033694	237	50	169	58,9%	71,3%
1124	МО г. Екатеринбург,	Негосударственные образовательные организации	Негосударственное общеобразовательное учреждение Православная гимназия	НОУ Православная гимназия «Вои́мия Святых»	6664085740	119	27	85	58,2%	71,4%



№ п/п	Муниципальное образование	Учредитель	Полное наименование образовательной организации	Сокращенное наименование ОУ	ИНН	Численность обучающихся		Кол-во анкет по ОУ	Доля анкет	
						Общая	14 лет и старше		от генсовокупности	от получателей услуг
	Чкаловский район	ные организации	«Во имя Святых Царственных Страстотерпцев»	Царственных Страстотерпцев»						
1125	МО г. Екатеринбург, Кировский район	Негосударственные образовательные организации	Негосударственное общеобразовательное учреждение средняя общеобразовательная школа «Творчество»	НОУ СОШ «Творчество»	6660075645	140	40	75	41,7%	53,6%
1126	МО г. Екатеринбург, Орджоникидзевский район	Негосударственные образовательные организации	Негосударственное (частное) общеобразовательное учреждение средняя общеобразовательная школа «Гелиос»	НОУ СОШ «Гелиос»	6664033727	134	21	115	74,2%	85,8%
1127	МО г. Екатеринбург, Орджоникидзевский район	Негосударственные образовательные организации	Негосударственное общеобразовательное учреждение «Школа-интернат № 13 основного общего образования открытого акционерного общества «Российские железные дороги»	Школа-интернат № 13 ОАО «РЖД»	6659107370	588	109	282	40,5%	48,0%
1128	МО г. Екатеринбург,	Негосударственные образовательные организации	Частное общеобразовательное учреждение - Гимназия	ЧОУ - Гимназия № 212	6659184135	237	66	140	46,2%	59,1%

№ п/п	Муниципальное образование	Учредитель	Полное наименование образовательной организации	Сокращенное наименование ОУ	ИНН	Численность обучающихся		Кол-во анкет по ОУ	Доля анкет	
						Общая	14 лет и старше		от генсовокупности	от получателей услуг
	Железнодорожный район	ные организации	№ 212 «Екатеринбург-Париж»	«Екатеринбург-Париж»						
1129	МО г. Екатеринбург, Верх-Исетский район	Негосударственные образовательные организации	Автономная некоммерческая организация средняя общеобразовательная школа № 203 «Родники»	АНО СОШ № 203 «Родники»	6658528496	82	17	42	42,4%	51,2%
1130	МО г. Екатеринбург, Октябрьский район	Негосударственные образовательные организации	Частное общеобразовательное учреждение «Свято-Сименоновская гимназия»	ЧОУ «Свято-Сименоновская гимназия»	6658004140	169	29	106	53,5%	62,7%
1131	МО г. Екатеринбург, Верх-Исетский район	Негосударственные образовательные организации	Негосударственное образовательное частное учреждение общеобразовательная школа «Чудо-Радуга»	НОЧУ Общеобразовательная школа «Чудо-Радуга»	6658994352	139	0	58	41,7%	41,7%
1132	г. Нижний Тагил	Негосударственные образовательные организации	Частное общеобразовательное учреждение «Православная гимназия во имя святого благоверного великого князя	Православная гимназия № 11	6623996510	156	32	90	47,9%	57,7%

№ п/п	Муниципальное образование	Учредитель	Полное наименование образовательной организации	Сокращенное наименование ОУ	ИНН	Численность обучающихся		Кол-во анкет по ОУ	Доля анкет	
						Общая	14 лет и старше		от генсовокупности	от получателей услуг
			Александра Невского № 11»							
1133	МО г. Екатеринбург, Ленинский район	Негосударственные образовательные организации	Частное общеобразовательное учреждение «Согласие»	ЧОУ «Согласие»	6671993291	198	0	82	41,4%	41,4%
1134	ГО Ревда	Негосударственные образовательные организации	Частное общеобразовательное учреждение «Гимназия «Развитие»	ЧОУ «Гимназия «Развитие»	6627016219	394	0	166	42,1%	42,1%
1135	МО г. Екатеринбург, Октябрьский район	Негосударственные образовательные организации	Частное общеобразовательное учреждение «Согласие-М»	ЧОУ «Согласие-М»	6671014041	72	0	47	65,3%	65,3%